

**PILAR DE DESARROLLO / EJE TRANSVERSAL:** 4 Pilar 4: Seguridad  
**TEMA DE DESARROLLO:** Derechos Humanos  
**PROGRAMA PRESUPUESTARIO:** 01020401 Derechos humanos  
**PROYECTO PRESUPUESTARIO:** 010204010102 Protección y defensa de los derechos humanos  
**OBJETIVO DEL PROGRAMA PRESUPUESTARIO:** Engloba los proyectos orientados a proteger, defender y garantizar los derechos humanos de todas las personas que se encuentren en cada territorio municipal, sin discriminación por condición alguna y fomentar la cultura de los derechos humanos para promover el respeto y la tolerancia entre los individuos en todos los ámbitos de la interrelación social apoyando a las organizaciones sociales que imp  
**DEPENDENCIA GENERAL:** A02 Derechos Humanos  
**DEPENDENCIA AUXILIAR:** A02 Derechos humanos

**ESTRUCTURA DEL INDICADOR**

**NOMBRE DEL INDICADOR:** Porcentaje de capacitaciones en materia de derechos humanos  
**FÓRMULA DEL CÁLCULO:** (Capacitaciones en materia de derechos humanos proporcionadas/Capacitaciones en materia de derechos humanos programadas)\*100  
**INTERPRETACIÓN:** Cociente de capacitaciones en materia de derechos humanos proporcionadas. Respecto de Capacitaciones en materia de derechos humanos programada  
**DIMENSIÓN QUE ATIENDE:** Eficiencia  
**DESCRIPCIÓN DEL FACTOR DE COMPARACIÓN:** Municipal  
**AMBITO GEOGRAFICO:**  
**COBERTURA:**  
**LÍNEA BASE:** 2023

**FRECUENCIA DE MEDICIÓN:** Trimestral

Numero: NC 1

**COMPORTAMIENTO DE LAS VARIABLES DURANTE EL TRIMESTRE: Abril-Junio**

VARIABLE	UNIDAD DE MEDIDA	OPERACION	META ANUAL	AVANCE TRIMESTRAL				AVANCE ACUMULADO			
				Programado	%	Alcanzado	%	Programado	%	Alcanzado	%
Capacitaciones en materia de derechos humanos proporcionadas	Capacitaciones	Sumable	3.00	0.00	0.00	0.00	0.00	1.00	33.33	1.00	100.00
Capacitaciones en materia de derechos humanos programadas	Capacitaciones	No sumable	3.00	0.00	0.00	0.00	0.00	0.00	0.00	0.00	0.00

**COMPORTAMIENTO DEL INDICADOR**

**DESCRIPCION DE LA META ANUAL**

Capacitaciones en materia de

META ANUAL	TRIMESTRE: Abril-Junio							
	AVANCE TRIMESTRAL				AVANCE ACUMULADO			
	Programado	Alcanzado	EF%	SEMAFORO	Programado	Alcanzado	EF%	SEMAFORO
100.00	0.00	0.00	0.00		0.00	0.00	0.00	

DESCRIPCIÓN DE RESULTADOS Y JUSTIFICACIÓN EN CASO DE VARIACIÓN SUPERIOR A ± 10 % RESPECTO A LO PROGRAMADO

**DEPENDENCIA GENERAL:** A02 Derechos Humanos  
**DEPENDENCIA AUXILIAR:** A02 Derechos humanos

ELABORÓ  
 Lic. Manuel Uriel Galvez Blancas  
 UNIDAD DE INFORMACIÓN,  
 PLANEACIÓN, PROGRAMACIÓN  
 Y EVALUACIÓN

AYUNTAMIENTO CHICONCUAC  
 EVALUACIÓN DEL INDICADOR  
 2022-2024  
 VO. BO.  
 Lic. Ana Laura Chavaro Montañio

**PILAR DE DESARROLLO / EJE TRANSVERSAL:** 4 Pilar 4: Seguridad  
**TEMA DE DESARROLLO:** Derechos Humanos  
**PROGRAMA PRESUPUESTARIO:** 01020401 Derechos humanos  
**PROYECTO PRESUPUESTARIO:** 010204010102 Protección y defensa de los derechos humanos  
**OBJETIVO DEL PROGRAMA PRESUPUESTARIO:** Engloba los proyectos orientados a proteger, defender y garantizar los derechos humanos de todas las personas que se encuentren en cada territorio municipal, sin discriminación por condición alguna y fomentar la cultura de los derechos humanos para promover el respeto y la tolerancia entre los individuos en todos los ámbitos de la interrelación social apoyando a las organizaciones sociales que imp  
**DEPENDENCIA GENERAL:** A02 Derechos Humanos  
**DEPENDENCIA AUXILIAR:** A02 Derechos humanos

**ESTRUCTURA DEL INDICADOR**

**NOMBRE DEL INDICADOR:** Porcentaje de asesorías jurídicas otorgadas.  
**FÓRMULA DEL CÁLCULO:** (Número de asesorías otorgadas/Número de asesorías registradas) \*100  
**INTERPRETACIÓN:** Cociente del Número de asesorías otorgadas. Respecto del Número de asesorías registradas  
**DIMENSIÓN QUE ATIENDE:** Eficiencia  
**DESCRIPCIÓN DEL FACTOR DE COMPARACIÓN:** Municipal  
**AMBITO GEOGRAFICO:**  
**COBERTURA:**  
**LINEA BASE** 2023

**FRECUENCIA DE MEDICIÓN:** Trimestral

Numero: NC 2

**COMPORTAMIENTO DE LAS VARIABLES DURANTE EL TRIMESTRE: Abril-Junio**

VARIABLE	UNIDAD DE MEDIDA	OPERACION	META ANUAL	AVANCE TRIMESTRAL				AVANCE ACUMULADO			
				Programado	%	Alcanzado	%	Programado	%	Alcanzado	%
Número de asesorías otorgadas	Asesorías	Sumable	40.00	10.00	25.00	20.00	200.00	20.00	50.00	38.00	190.00
Número de asesorías registradas	Asesorías	Sumable	40.00	10.00	25.00	20.00	200.00	20.00	50.00	38.00	190.00

**COMPORTAMIENTO DEL INDICADOR**

**DESCRIPCION DE LA META ANUAL**

Número de asesorías otorgadas

META ANUAL	TRIMESTRE: Abril-Junio							
	AVANCE TRIMESTRAL				AVANCE ACUMULADO			
	Programado	Alcanzado	EF%	SEMAFORO	Programado	Alcanzado	EF%	SEMAFORO
100.00	100.00	100.00	100.00	VERDE	100.00	100.00	100.00	VERDE

DESCRIPCIÓN DE RESULTADOS Y JUSTIFICACIÓN EN CASO DE VARIACIÓN SUPERIOR A ± 10 % RESPECTO A LO PROGRAMADO

**DEPENDENCIA GENERAL:** A02 Derechos Humanos  
**DEPENDENCIA AUXILIAR:** A02 Derechos humanos

**EVALUACION DEL INDICADOR**

**H. AYUNTAMIENTO CHICONCUAC**

**UNIDAD DE INFORMACIÓN, PLANEACIÓN, PROGRAMACIÓN Y EVALUACIÓN**

**ELABORÓ:** Lic. Manuel Uriel Galvez Blancas

**VO. EO.:** Lic. Ana Laura Chavaro Montaño

**PILAR DE DESARROLLO / EJE TRANSVERSAL:** 4 Pilar 4: Seguridad  
**TEMA DE DESARROLLO:** Derechos Humanos  
**PROGRAMA PRESUPUESTARIO:** 01020401 Derechos humanos  
**PROYECTO PRESUPUESTARIO:** 010204010102 Protección y defensa de los derechos humanos  
**OBJETIVO DEL PROGRAMA PRESUPUESTARIO:** Engloba los proyectos orientados a proteger, defender y garantizar los derechos humanos de todas las personas que se encuentren en cada territorio municipal, sin discriminación por condición alguna y fomentar la cultura de los derechos humanos para promover el respeto y la tolerancia entre los individuos en todos los ámbitos de la interrelación social apoyando a las organizaciones sociales que imp  
**DEPENDENCIA GENERAL:** A02 Derechos Humanos  
**DEPENDENCIA AUXILIAR:** A02 Derechos humanos

**ESTRUCTURA DEL INDICADOR**

**NOMBRE DEL INDICADOR:** Porcentaje de seguimiento a casos de presuntas violaciones a los derechos humanos.  
**FÓRMULA DEL CÁLCULO:** (Casos de presuntas violaciones a los derechos humanos concluidos/Casos de presuntas violaciones a los derechos humanos recibidos)\*100  
**INTERPRETACIÓN:** Cociente de los Casos de presuntas violaciones a los derechos humanos concluidos. Respecto de los Casos de presuntas violaciones a los derechos humanos recibidos  
**DIMENSIÓN QUE ATIENDE:** Eficiencia  
**DESCRIPCIÓN DEL FACTOR DE COMPARACIÓN:** Municipal  
**AMBITO GEOGRAFICO:**  
**COBERTURA:**  
**LINEA BASE:** 2023  
**FRECUENCIA DE MEDICIÓN:** Trimestral  
**Numero:** NC 3

**COMPORTAMIENTO DE LAS VARIABLES DURANTE EL TRIMESTRE: Abril-Junio**

VARIABLE	UNIDAD DE MEDIDA	OPERACION	META ANUAL	AVANCE TRIMESTRAL				AVANCE ACUMULADO			
				Programado	%	Alcanzado	%	Programado	%	Alcanzado	%
Casos de presuntas violaciones a los derechos humanos concluidos	Quejas	Sumable	3.00	0.00	0.00	0.00	0.00	1.00	33.33	1.00	100.00
Casos de presuntas violaciones a los derechos humanos recibidos	Quejas	Sumable	3.00	0.00	0.00	0.00	0.00	1.00	33.33	1.00	100.00

**COMPORTAMIENTO DEL INDICADOR**


**DESCRIPCION DE LA META ANUAL**

Casos de presuntas violaciones a los

META ANUAL	TRIMESTRE: Abril-Junio							
	AVANCE TRIMESTRAL				AVANCE ACUMULADO			
	Programado	Alcanzado	EF%	SEMAFORO	Programado	Alcanzado	EF%	SEMAFORO
100.00	0.00	0.00	0.00	VERDE	100.00	100.00	100.00	VERDE

DESCRIPCIÓN DE RESULTADOS Y JUSTIFICACIÓN EN CASO DE VARIACIÓN SUPERIOR A ± 10 % RESPECTO A LO PROGRAMADO

**DEPENDENCIA GENERAL:** A02 Derechos Humanos  
**DEPENDENCIA AUXILIAR:** A02 Derechos humanos



**ELABORÓ:** Lic. Manuel Uriel Galvez Blancas  
**VO. BO:** Lic. Ana Laura Chavaro Montaña  
**EVALUACION DEL INDICADOR:**  
**UNIDAD DE INFORMACIÓN, PLANEACIÓN, PROGRAMACIÓN Y EVALUACIÓN**

**PILAR DE DESARROLLO / EJE TRANSVERSAL:** 4 Pilar 4: Seguridad  
**TEMA DE DESARROLLO:** Derechos Humanos  
**PROGRAMA PRESUPUESTARIO:** 01020401 Derechos humanos  
**PROYECTO PRESUPUESTARIO:** 010204010102 Protección y defensa de los derechos humanos

**OBJETIVO DEL PROGRAMA PRESUPUESTARIO:** Engloba los proyectos orientados a proteger, defender y garantizar los derechos humanos de todas las personas que se encuentren en cada territorio municipal, sin discriminación por condición alguna y fomentar la cultura de los derechos humanos para promover el respeto y la tolerancia entre los individuos en todos los ámbitos de la interrelación social apoyando a las organizaciones sociales que imp  
**DEPENDENCIA GENERAL:** A02 Derechos Humanos  
**DEPENDENCIA AUXILIAR:** A02 Derechos humanos

**ESTRUCTURA DEL INDICADOR**

**NOMBRE DEL INDICADOR:** Porcentaje de personas asistentes a las capacitaciones  
**FÓRMULA DEL CÁLCULO:** (Número de personas asistentes a las capacitaciones/Población municipal)\*100  
**INTERPRETACIÓN:** Cociente del Número de personas asistentes a las capacitaciones, respecto de la Población municipal  
**DIMENSIÓN QUE ATIENDE:** Eficiencia  
**DESCRIPCIÓN DEL FACTOR DE COMPARACIÓN:** INEGI  
**AMBITO GEOGRAFICO:**  
**COBERTURA:**  
**LINEA BASE:** 2023  
**Numero:** NA 1.1

**FRECUENCIA DE MEDICIÓN:** Trimestral

**COMPORTAMIENTO DE LAS VARIABLES DURANTE EL TRIMESTRE: Abril-Junio**

VARIABLE	UNIDAD DE MEDIDA	OPERACION	META ANUAL	AVANCE TRIMESTRAL				AVANCE ACUMULADO			
				Programado	%	Alcanzado	%	Programado	%	Alcanzado	%
Número de personas asistentes a las capacitaciones	Asistentes	Sumable	300.00	0.00	0.00	0.00	0.00	100.00	33.33	32.00	32.00
Poblacion Municipal	Asistentes	Constante	27,692.00	27,692.00	100.00	32.00	0.12	27,692.00	100.00	32.00	0.12

**COMPORTAMIENTO DEL INDICADOR**

**DESCRIPCION DE LA META ANUAL**

\*Número de personas asistentes a las

META ANUAL	TRIMESTRE: Abril-Junio							
	AVANCE TRIMESTRAL				AVANCE ACUMULADO			
	Programado	Alcanzado	EF%	SEMAFORO	Programado	Alcanzado	EF%	SEMAFORO
1.08	0.00	0.00	0.00	VERDE	0.36	100.00	27,777.78	VERDE

DESCRIPCIÓN DE RESULTADOS Y JUSTIFICACIÓN EN CASO DE VARIACIÓN SUPERIOR A ± 10 % RESPECTO A LO PROGRAMADO

**DEPENDENCIA GENERAL:** A02 Derechos Humanos  
**DEPENDENCIA AUXILIAR:** A02 Derechos humanos

ELABORÓ

Lic. Manuel Uriel Galvez Blancas

**EVALUACIÓN DEL INDICADOR**

VO. BO.

UNIDAD DE INFORMACIÓN  
 PLANEACIÓN, PROMOCIÓN Y EVALUACIÓN  
 Lic. Ana Laura Chavero Montaño

**PILAR DE DESARROLLO / EJE TRANSVERSAL:** 4 Pilar 4: Seguridad  
**TEMA DE DESARROLLO:** Derechos Humanos  
**PROGRAMA PRESUPUESTARIO:** 01020401 Derechos humanos  
**PROYECTO PRESUPUESTARIO:** 010204010102 Protección y defensa de los derechos humanos

**OBJETIVO DEL PROGRAMA PRESUPUESTARIO:** Engloba los proyectos orientados a proteger, defender y garantizar los derechos humanos de todas las personas que se encuentren en cada territorio municipal, sin discriminación por condición alguna y fomentar la cultura de los derechos humanos para promover el respeto y la tolerancia entre los individuos en todos los ámbitos de la interrelación social apoyando a las organizaciones sociales que imp  
**DEPENDENCIA GENERAL:** A02 Derechos Humanos  
**DEPENDENCIA AUXILIAR:** A02 Derechos humanos

**ESTRUCTURA DEL INDICADOR**

**NOMBRE DEL INDICADOR:** Porcentaje de servidores públicos Municipales capacitados.  
**FÓRMULA DEL CÁLCULO:** (Servidores públicos municipales capacitados en materia de Derechos humanos / Total de Servidores públicos municipales) \*100  
**INTERPRETACIÓN:** Cociente de Servidores públicos municipales capacitados en materia de Derechos humanos, respecto del Total de Servidores públicos municipales  
**DIMENSIÓN QUE ATIENDE:** Eficiencia  
**DESCRIPCIÓN DEL FACTOR DE COMPARACIÓN:** Municipal  
**AMBITO GEOGRAFICO:**  
**COBERTURA:**  
**LINEA BASE:** 2023  
**Numero:** NA 1.2

**FRECUENCIA DE MEDICIÓN:** Trimestral

**COMPORTAMIENTO DE LAS VARIABLES DURANTE EL TRIMESTRE: Abril-Junio**

VARIABLE	UNIDAD DE MEDIDA	OPERACION	META ANUAL	AVANCE TRIMESTRAL				AVANCE ACUMULADO			
				Programado	%	Alcanzado	%	Programado	%	Alcanzado	%
Servidores públicos municipales capacitados en materia de Derechos humanos	Servidores publicos	Sumable	132.00	0.00	0.00	0.00	0.00	44.00	33.33	32.00	72.73
Total de Servidores públicos municipales	Servidores publicos	Constante	225.00	225.00	100.00	32.00	14.22	225.00	100.00	32.00	14.22

**COMPORTAMIENTO DEL INDICADOR**

**DESCRIPCION DE LA META ANUAL**

\*Servidores públicos municipales

META ANUAL	TRIMESTRE: Abril-Junio							
	AVANCE TRIMESTRAL				AVANCE ACUMULADO			
	Programado	Alcanzado	EF%	SEMAFORO	Programado	Alcanzado	EF%	SEMAFORO
58.67	0.00	0.00	0.00	VERDE	19.56	100.00	511.25	VERDE

DESCRIPCIÓN DE RESULTADOS Y JUSTIFICACIÓN EN CASO DE VARIACIÓN SUPERIOR A ± 10 % RESPECTO A LO PROGRAMADO

**DEPENDENCIA GENERAL:** A02 Derechos Humanos  
**DEPENDENCIA AUXILIAR:** A02 Derechos humanos

**ELABORÓ**  
Lic. Manuel Uriel Gámez Blancas

**EVALUACIÓN DEL INDICADOR**  
Lic. Ana Laura Carrero Montaña

**AYUNTAMIENTO CHICONCUAC 2022-2023**  
VºBº.

**UNIDAD DE INFORMACIÓN, PLANEACIÓN, PROGRAMACIÓN Y EVALUACIÓN**

**PILAR DE DESARROLLO / EJE TRANSVERSAL:** 4 Pilar 4: Seguridad  
**TEMA DE DESARROLLO:** Derechos Humanos  
**PROGRAMA PRESUPUESTARIO:** 01020401 Derechos humanos  
**PROYECTO PRESUPUESTARIO:** 0102040102 Protección y defensa de los derechos humanos  
**OBJETIVO DEL PROGRAMA PRESUPUESTARIO:** Engloba los proyectos orientados a proteger, defender y garantizar los derechos humanos de todas las personas que se encuentren en cada territorio municipal, sin discriminación por condición alguna y fomentar la cultura de los derechos humanos para promover el respeto y la tolerancia entre los individuos en todos los ámbitos de la interrelación social apoyando a las organizaciones sociales que imp  
**DEPENDENCIA GENERAL:** A02 Derechos Humanos  
**DEPENDENCIA AUXILIAR:** A02 Derechos humanos

**ESTRUCTURA DEL INDICADOR**

**NOMBRE DEL INDICADOR:** Porcentaje de campañas de sensibilización e información realizadas  
**FÓRMULA DEL CÁLCULO:** (Campañas de sensibilización e información realizadas/Campañas de sensibilización e información programadas) \*100  
**INTERPRETACIÓN:** Cociente de las Campañas de sensibilización e información realizadas. Respecto de las Campañas de sensibilización e información programadas  
**DIMENSIÓN QUE ATIENDE:** Eficiencia **FRECUENCIA DE MEDICIÓN:** Trimestral  
**DESCRIPCIÓN DEL FACTOR DE COMPARACIÓN:** Municipal  
**AMBITO GEOGRAFICO:**  
**COBERTURA:**  
**LINEA BASE** 2023  
 Numero: NA 1.3

**COMPORTAMIENTO DE LAS VARIABLES DURANTE EL TRIMESTRE: Abril-Junio**

VARIABLE	UNIDAD DE MEDIDA	OPERACION	META ANUAL	AVANCE TRIMESTRAL				AVANCE ACUMULADO			
				Programado	%	Alcanzado	%	Programado	%	Alcanzado	%
Campañas de sensibilización e información realizadas	Campañas	Sumable	2.00	0.00	0.00	0.00	0.00	1.00	50.00	44.00	4,400.00
Campañas de sensibilización e información programadas	Campañas	Sumable	2.00	0.00	0.00	0.00	0.00	1.00	50.00	44.00	4,400.00

**COMPORTAMIENTO DEL INDICADOR  
DESCRIPCION DE LA META ANUAL**

\*Campañas de sensibilización e

META ANUAL	TRIMESTRE: Abril-Junio							
	AVANCE TRIMESTRAL				AVANCE ACUMULADO			
	Programado	Alcanzado	EF%	SEMAFORO	Programado	Alcanzado	EF%	SEMAFORO
100.00	0.00	0.00	0.00	VERDE	100.00	100.00	100.00	VERDE

DESCRIPCIÓN DE RESULTADOS Y JUSTIFICACIÓN EN CASO DE VARIACIÓN SUPERIOR A ± 10 % RESPECTO A LO PROGRAMADO

**DEPENDENCIA GENERAL:** A02 Derechos Humanos  
**DEPENDENCIA AUXILIAR:** A02 Derechos humanos

**AYUNTAMIENTO CHICONCUAC 2022-2024**  
**EVALUACIÓN DEL INDICADOR**  
**UNIDAD DE INFORMACIÓN, PLANEACIÓN, PROGRAMACIÓN Y EVALUACIÓN**  
 Lic. Manuel Uriel Gálvez Blancas  
 Lic. Ana Laura Chavaro Montaño

**PILAR DE DESARROLLO / EJE TRANSVERSAL:** 4 Pilar 4: Seguridad  
**TEMA DE DESARROLLO:** Derechos Humanos  
**PROGRAMA PRESUPUESTARIO:** 01020401 Derechos humanos  
**PROYECTO PRESUPUESTARIO:** 010204010102 Protección y defensa de los derechos humanos  
**OBJETIVO DEL PROGRAMA PRESUPUESTARIO:** Engloba los proyectos orientados a proteger, defender y garantizar los derechos humanos de todas las personas que se encuentren en cada territorio municipal, sin discriminación por condición alguna y fomentar la cultura de los derechos humanos para promover el respeto y la tolerancia entre los individuos en todos los ámbitos de la interrelación social apoyando a las organizaciones sociales que imp  
**DEPENDENCIA GENERAL:** A02 Derechos Humanos  
**DEPENDENCIA AUXILIAR:** A02 Derechos humanos

**ESTRUCTURA DEL INDICADOR**

**NOMBRE DEL INDICADOR:** Porcentaje de solicitudes de intervención  
**FÓRMULA DEL CÁLCULO:** ((Solicitudes de intervención solventadas /Solicitudes de intervención presentadas) \*100  
**INTERPRETACIÓN:** Cociente de las solicitudes de intervención solventadas. Respecto de lassolicitudes de intervención presentadas  
**DIMENSIÓN QUE ATIENDE:** Eficiencia  
**DESCRIPCIÓN DEL FACTOR DE COMPARACIÓN:** Municipal  
**AMBITO GEOGRAFICO:**  
**COBERTURA:**  
**LINEA BASE** 2023

**FRECUENCIA DE MEDICIÓN:** Trimestral

Numero: NA 2.1

**COMPORTAMIENTO DE LAS VARIABLES DURANTE EL TRIMESTRE: Abril-Junio**

VARIABLE	UNIDAD DE MEDIDA	OPERACION	META ANUAL	AVANCE TRIMESTRAL				AVANCE ACUMULADO			
				Programado	%	Alcanzado	%	Programado	%	Alcanzado	%
Solicitudes de Intervención solventadas	expedientes	Sumable	10.00	3.00	30.00	20.00	666.67	5.00	50.00	21.00	420.00
Solicitudes de Intervención presentadas	expedientes	Sumable	10.00	3.00	30.00	20.00	666.67	5.00	50.00	21.00	420.00

**COMPORTAMIENTO DEL INDICADOR**


**DESCRIPCION DE LA META ANUAL**

Solicitudes de intervención solventadas

META ANUAL	TRIMESTRE: Abril-Junio							
	AVANCE TRIMESTRAL				AVANCE ACUMULADO			
	Programado	Alcanzado	EF%	SEMAFORO	Programado	Alcanzado	EF%	SEMAFORO
100.00	100.00	100.00	100.00	VERDE	100.00	100.00	100.00	VERDE

**DESCRIPCIÓN DE RESULTADOS Y JUSTIFICACIÓN EN CASO DE VARIACIÓN SUPERIOR A ± 10 % RESPECTO A LO PROGRAMADO**  
 El aumento de Expedientes se dio por la nueva estrategia comercial del área de Ingresos.

**DEPENDENCIA GENERAL:** A02 Derechos Humanos  
**DEPENDENCIA AUXILIAR:** A02 Derechos humanos



**ELABORÓ**  
 Lic. Manuel Uriel Galvez Blancas  
 UNIDAD DE INFORMACIÓN, PLANEACIÓN, PROYECCIÓN Y EVALUACIÓN  
 Lic. Ana Laura Chavaro Montañó

PILAR DE DESARROLLO / EJE TRANSVERSAL: 4 Pilar 4: Seguridad  
 TEMA DE DESARROLLO: Derechos Humanos  
 PROGRAMA PRESUPUESTARIO: 01020401 Derechos humanos  
 PROYECTO PRESUPUESTARIO: 010204010102 Protección y defensa de los derechos humanos  
 OBJETIVO DEL PROGRAMA PRESUPUESTARIO: Engloba los proyectos orientados a proteger, defender y garantizar los derechos humanos de todas las personas que se encuentren en cada territorio municipal, sin discriminación por condición alguna y fomentar la cultura de los derechos humanos para promover el respeto y la tolerancia entre los individuos en todos los ámbitos de la interrelación social apoyando a las organizaciones sociales que imp  
 DEPENDENCIA GENERAL: A02 Derechos Humanos  
 DEPENDENCIA AUXILIAR: A02 Derechos humanos

ESTRUCTURA DEL INDICADOR

NOMBRE DEL INDICADOR: Porcentaje de cumplimiento de orientaciones caso  
 FÓRMULA DEL CÁLCULO:  $(\text{Orientaciones-casos revisadas y validadas para conclusión/Orientaciones - casos en seguimiento}) * 100$   
 INTERPRETACIÓN: - \_ \_ \_ Cociente de la diferencia resultante de orientaciones otorgadas menos casos validados para conclusión; respecto de la diferencia resultante de orientaciones otorgadas menos los casos en seguimiento  
 DIMENSIÓN QUE ATIENDE: Eficiencia FRECUENCIA DE MEDICIÓN: Trimestral  
 DESCRIPCIÓN DEL FACTOR DE COMPARACIÓN: Municipal  
 AMBITO GEOGRAFICO:  
 COBERTURA:  
 LINEA BASE 2023  
 Numero: NA 3.1

COMPORTAMIENTO DE LAS VARIABLES DURANTE EL TRIMESTRE: Abril-Junio

VARIABLE	UNIDAD DE MEDIDA	OPERACION	META ANUAL	AVANCE TRIMESTRAL				AVANCE ACUMULADO			
				Programado	%	Alcanzado	%	Programado	%	Alcanzado	%
Orientaciones-casos revisadas y validadas para conclusión	Orientaciones	Sumable	20.00	5.00	25.00	1.00	20.00	10.00	50.00	4.00	40.00
Orientaciones - casos en seguimiento	Orientaciones	Constante	5.00	5.00	100.00	3.00	60.00	5.00	100.00	3.00	60.00

COMPORTAMIENTO DEL INDICADOR


DESCRIPCION DE LA META ANUAL

\*Orientaciones ? caso revisados y

META ANUAL	TRIMESTRE: Abril-Junio							
	AVANCE TRIMESTRAL				AVANCE ACUMULADO			
	Programado	Alcanzado	EF%	SEMAFORO	Programado	Alcanzado	EF%	SEMAFORO
400.00	100.00	33.33	33.33	VERDE	200.00	133.33	66.67	VERDE

DESCRIPCIÓN DE RESULTADOS Y JUSTIFICACIÓN EN CASO DE VARIACIÓN SUPERIOR A ± 10 % RESPECTO A LO PROGRAMADO

DEPENDENCIA GENERAL: A02 Derechos Humanos  
 DEPENDENCIA AUXILIAR: A02 Derechos humanos



ELABORÓ  
 Lic. Manuel Uriel Galvez Blancas  
 UNIDAD DE INFORMACIÓN Y EVALUACIÓN  
 Lic. Ana Laura Chavaro Montaña

**PILAR DE DESARROLLO / EJE TRANSVERSAL:** II Eje transversal II: Gobierno Moderno, Capaz y Responsable

**TEMA DE DESARROLLO:** Comunicación y diálogo con la ciudadanía como elemento clave de gobernabilidad.

**PROGRAMA PRESUPUESTARIO:** 01030101 Conducción de las políticas generales de gobierno

**PROYECTO PRESUPUESTARIO:** 010301010201 Audiencia pública y consulta popular

**OBJETIVO DEL PROGRAMA PRESUPUESTARIO:** Incluye las acciones que favorezcan el desarrollo de un gobierno democrático que impulse la participación social y ofrezca servicio de calidad en el marco de legalidad y justicia, para elevar las condiciones de vida de la población.

**DEPENDENCIA GENERAL:** A00 PRESIDENCIA

**DEPENDENCIA AUXILIAR:** A00 Presidencia Municipal

**ESTRUCTURA DEL INDICADOR**

**NOMBRE DEL INDICADOR:** Porcentaje de demandas ciudadanas para la construcción de las políticas públicas municipales atendidas.

**FÓRMULA DEL CÁLCULO:** (Demandas ciudadanas para la construcción de las políticas públicas municipales atendidas/Demandas ciudadanas para la construcción de políticas públicas municipales registradas)\*100

**INTERPRETACIÓN:** Cociente de las Demandas ciudadanas para la construcción de las políticas públicas municipales atendidas, respecto de las Demandas ciudadanas para la construcción de políticas públicas municipales registradas

**DIMENSIÓN QUE ATIENDE:** Eficiencia FRECUENCIA DE MEDICIÓN: Semestral

**DESCRIPCIÓN DEL FACTOR DE COMPARACIÓN:** Municipal

**AMBITO GEOGRAFICO:**

**COBERTURA:**

**LINEA BASE:** 2023

Numero: NC 1

**COMPORTAMIENTO DE LAS VARIABLES DURANTE EL TRIMESTRE: Abril-Junio**

VARIABLE	UNIDAD DE MEDIDA	OPERACION	META ANUAL	AVANCE TRIMESTRAL				AVANCE ACUMULADO			
				Programado	%	Alcanzado	%	Programado	%	Alcanzado	%
Demandas ciudadanas para la construcción de las políticas públicas municipales atendidas	Peticiones	Sumable	300.00	150.00	50.00	141.00	94.00	150.00	50.00	141.00	94.00
Demandas ciudadanas para la construcción de políticas públicas municipales registradas	Peticiones	Sumable	300.00	150.00	50.00	141.00	94.00	150.00	50.00	141.00	94.00

**COMPORTAMIENTO DEL INDICADOR**

**DESCRIPCION DE LA META ANUAL**

Demandas ciudadanas para la construcción de las políticas públicas municipales atendidas

META ANUAL	TRIMESTRE: Abril-Junio							
	AVANCE TRIMESTRAL				AVANCE ACUMULADO			
	Programado	Alcanzado	EF%	SEMAFORO	Programado	Alcanzado	EF%	SEMAFORO
100.00	100.00	100.00	100.00	VERDE	100.00	100.00	100.00	VERDE



DESCRIPCIÓN DE RESULTADOS Y JUSTIFICACIÓN EN CASO DE VARIACIÓN SUPERIOR A ± 10 % RESPECTO A LO PROGRAMADO

**DEPENDENCIA GENERAL:** A00 PRESIDENCIA

**DEPENDENCIA AUXILIAR:** A00 Presidencia Municipal

ELABORÓ   **PRESIDENCIA MUNICIPAL**

Lic. Agustina Catalina Velasco Vicuña

EVALUACIÓN DEL INDICADOR   **UNIDAD DE INFORMACIÓN PLANEACIÓN, PROGRAMACIÓN Y EVALUACIÓN**

Ana Estela Olivarro Montañó

**PILAR DE DESARROLLO / EJE TRANSVERSAL:** II Eje transversal II: Gobierno Moderno, Capaz y Responsable  
**TEMA DE DESARROLLO:** Comunicación y diálogo con la ciudadanía como elemento clave de gobernabilidad.  
**PROGRAMA PRESUPUESTARIO:** 01030101 Conducción de las políticas generales de gobierno  
**PROYECTO PRESUPUESTARIO:** 010301010201 Audiencia pública y consulta popular  
**OBJETIVO DEL PROGRAMA PRESUPUESTARIO:** Incluye las acciones que favorezcan el desarrollo de un gobierno democrático que impulse la participación social y ofrezca servicio de calidad en el marco de legalidad y justicia, para elevar las condiciones de vida de la población.  
**DEPENDENCIA GENERAL:** A00 PRESIDENCIA  
**DEPENDENCIA AUXILIAR:** A00 Presidencia Municipal

**ESTRUCTURA DEL INDICADOR**

**NOMBRE DEL INDICADOR:** Porcentaje de políticas públicas municipales realizadas.  
**FÓRMULA DEL CÁLCULO:** (Políticas públicas municipales realizadas/Políticas públicas municipales programadas)\*100  
**INTERPRETACIÓN:** Cociente de Propuestas ciudadanas incorporadas a las políticas públicas municipales, respecto de las Propuestas ciudadanas recibidas a las políticas públicas municipales  
**DIMENSIÓN QUE ATIENDE:** Eficiencia **FRECUENCIA DE MEDICIÓN:** Semestral  
**DESCRIPCIÓN DEL FACTOR DE COMPARACIÓN:** Municipal  
**AMBITO GEOGRAFICO:**  
**COBERTURA:**  
**LÍNEA BASE** 2023

Numero: NC 2

**COMPORTAMIENTO DE LAS VARIABLES DURANTE EL TRIMESTRE: Abril-Junio**

VARIABLE	UNIDAD DE MEDIDA	OPERACION	META ANUAL	AVANCE TRIMESTRAL				AVANCE ACUMULADO			
				Programado	%	Alcanzado	%	Programado	%	Alcanzado	%
Políticas públicas municipales realizadas	Propuestas	Sumable	1.00	0.00	0.00	0.00	0.00	0.00	0.00	0.00	0.00
Políticas públicas municipales programadas	Propuestas	Sumable	1.00	0.00	0.00	0.00	0.00	0.00	0.00	0.00	0.00

**COMPORTAMIENTO DEL INDICADOR**


**DESCRIPCIÓN DE LA META ANUAL**

Propuestas ciudadanas incorporadas a las políticas públicas municipales


META ANUAL	TRIMESTRE: Abril-Junio							
	AVANCE TRIMESTRAL				AVANCE ACUMULADO			
	Programado	Alcanzado	EF%	SEMAFORO	Programado	Alcanzado	EF%	SEMAFORO
100.00	0.00	0.00	0.00	VERDE	0.00	0.00	0.00	VERDE

DESCRIPCIÓN DE RESULTADOS Y JUSTIFICACIÓN EN CASO DE VARIACIÓN SUPERIOR A ± 10 % RESPECTO A LO PROGRAMADO

**DEPENDENCIA GENERAL:** A00 PRESIDENCIA  
**DEPENDENCIA AUXILIAR:** A00 Presidencia Municipal



ELABORO  
**AYUNTAMIENTO CHICONCUAC**  
**PRESIDENCIA MUNICIPAL**  
 Elic. Agustina Catalina Velasco Vicuña

EVALUACION DEL INDICADOR  
**AYUNTAMIENTO CHICONCUAC 2023-2024**  
  
**UNIDAD DE INFORMACIÓN, PLANEACIÓN, PROGRAMACIÓN Y EVALUACIÓN**  
 Lic. Ana Leticia Chavaro Montañó

**PILAR DE DESARROLLO / EJE TRANSVERSAL:** II Eje transversal II: Gobierno Moderno, Capaz y Responsable  
**TEMA DE DESARROLLO:** Comunicación y diálogo con la ciudadanía como elemento clave de gobernabilidad.  
**PROGRAMA PRESUPUESTARIO:** 01030101 Conducción de las políticas generales de gobierno  
**PROYECTO PRESUPUESTARIO:** 010301010201 Audiencia pública y consulta popular  
**OBJETIVO DEL PROGRAMA PRESUPUESTARIO:** Incluye las acciones que favorezcan el desarrollo de un gobierno democrático que impulse la participación social y ofrezca servicio de calidad en el marco de legalidad y justicia, para elevar las condiciones de vida de la población.  
**DEPENDENCIA GENERAL:** A00 PRESIDENCIA  
**DEPENDENCIA AUXILIAR:** A00 Presidencia Municipal

**ESTRUCTURA DEL INDICADOR**

**NOMBRE DEL INDICADOR:** Porcentaje de actualización de las políticas públicas municipales.  
**FÓRMULA DEL CÁLCULO:** (Políticas públicas municipales actualizadas / Total de políticas públicas municipales) \* 100  
**INTERPRETACIÓN:** Actualización de Políticas Públicas  
**DIMENSIÓN QUE ATIENDE:** Eficiencia **FRECUENCIA DE MEDICIÓN:** Trimestral  
**DESCRIPCIÓN DEL FACTOR DE COMPARACIÓN:** Municipal  
**AMBITO GEOGRAFICO:**  
**COBERTURA:**  
**LINEA BASE** 2023

Numero: NA 1.1

**COMPORTAMIENTO DE LAS VARIABLES DURANTE EL TRIMESTRE: Abril-Junio**

VARIABLE	UNIDAD DE MEDIDA	OPERACION	META ANUAL	AVANCE TRIMESTRAL				AVANCE ACUMULADO			
				Programado	%	Alcanzado	%	Programado	%	Alcanzado	%
Políticas públicas municipales actualizadas	Propuestas	Sumable	1.00	0.00	0.00	0.00	0.00	0.00	0.00	0.00	0.00
Total de políticas públicas municipales	Propuestas	Sumable	1.00	0.00	0.00	0.00	0.00	0.00	0.00	0.00	0.00

**COMPORTAMIENTO DEL INDICADOR**

**DESCRIPCION DE LA META ANUAL**

Actualización de Políticas Públicas

META ANUAL	TRIMESTRE: Abril-Junio							
	AVANCE TRIMESTRAL				AVANCE ACUMULADO			
	Programado	Alcanzado	EF%	SEMAFORO	Programado	Alcanzado	EF%	SEMAFORO
100.00	0.00	0.00	0.00	VERDE	0.00	0.00	0.00	VERDE

DESCRIPCIÓN DE RESULTADOS Y JUSTIFICACIÓN EN CASO DE VARIACIÓN SUPERIOR A ± 10 % RESPECTO A LO PROGRAMADO

**DEPENDENCIA GENERAL:** A00 PRESIDENCIA  
**DEPENDENCIA AUXILIAR:** A00 Presidencia Municipal

ELABORÓ  
  
**PRESIDENCIA MUNICIPAL**  
 Lic. Agustina Catalina Velasco Vicuña

EVALUACION DEL INDICADOR  
  
 VO. BO.  
  
**UNIDAD DE INFORMACIÓN**  
 PLANEACIÓN, PROGRAMACIÓN Y EVALUACIÓN  
 Lic. Laura Chavaró Montaño

**PILAR DE DESARROLLO / EJE TRANSVERSAL:** II Eje transversal II: Gobierno Moderno, Capaz y Responsable  
**TEMA DE DESARROLLO:** Comunicación y diálogo con la ciudadanía como elemento clave de gobernabilidad.  
**PROGRAMA PRESUPUESTARIO:** 01030101 Conducción de las políticas generales de gobierno  
**PROYECTO PRESUPUESTARIO:** 010301010201 Audiencia pública y consulta popular  
**OBJETIVO DEL PROGRAMA PRESUPUESTARIO:** Incluye las acciones que favorezcan el desarrollo de un gobierno democrático que impulse la participación social y ofrezca servicio de calidad en el marco de legalidad y justicia, para elevar las condiciones de vida de la población.  
**DEPENDENCIA GENERAL:** A00 PRESIDENCIA  
**DEPENDENCIA AUXILIAR:** A00 Presidencia Municipal

**ESTRUCTURA DEL INDICADOR**

**NOMBRE DEL INDICADOR:** Porcentaje de reuniones con organizaciones civiles o sociales realizadas.  
**FÓRMULA DEL CÁLCULO:** (Reuniones con organizaciones civiles o sociales registradas realizadas/Reuniones con organizaciones civiles o sociales registradas programadas) \*100  
**INTERPRETACIÓN:** Reuniones con organizaciones civiles y sociales  
**DIMENSIÓN QUE ATIENDE:** Eficiencia  
**DESCRIPCIÓN DEL FACTOR DE COMPARACIÓN:** Municipal  
**AMBITO GEOGRAFICO:**  
**COBERTURA:**  
**LÍNEA BASE:** 2023

**FRECUENCIA DE MEDICIÓN:** Trimestral

**Numero:** NA 1.2

**COMPORTAMIENTO DE LAS VARIABLES DURANTE EL TRIMESTRE: Abril-Junio**

VARIABLE	UNIDAD DE MEDIDA	OPERACION	META ANUAL	AVANCE TRIMESTRAL				AVANCE ACUMULADO			
				Programado	%	Alcanzado	%	Programado	%	Alcanzado	%
Reuniones con organizaciones civiles o sociales registradas realizadas	Audiencias	Sumable	400.00	100.00	25.00	100.00	100.00	200.00	50.00	192.00	96.00
Reuniones con organizaciones civiles o sociales registradas programadas	Audiencias	Sumable	400.00	100.00	25.00	100.00	100.00	200.00	50.00	192.00	96.00

**COMPORTAMIENTO DEL INDICADOR**


**DESCRIPCIÓN DE LA META ANUAL**


Reuniones con organizaciones civiles y sociales

META ANUAL	TRIMESTRE: Abril-Junio							
	AVANCE TRIMESTRAL				AVANCE ACUMULADO			
	Programado	Alcanzado	EF%	SEMAFORO	Programado	Alcanzado	EF%	SEMAFORO
100.00	100.00	100.00	100.00	VERDE	100.00	100.00	100.00	VERDE

DESCRIPCIÓN DE RESULTADOS Y JUSTIFICACIÓN EN CASO DE VARIACIÓN SUPERIOR A ±10 % RESPECTO A LO PROGRAMADO

**DEPENDENCIA GENERAL:** A00 PRESIDENCIA  
**DEPENDENCIA AUXILIAR:** A00 Presidencia Municipal

AYUNTAMIENTO CHICONCUAC 2022-2024  
  
 ELABORO  
 PRESIDENCIA MUNICIPAL  
 Lic. Agustina Catalina Velasco Viruña

EVALUACION DEL INDICADOR  
 AYUNTAMIENTO CHICONCUAC 2022-2024  
  
 VC. BO  
 UNIDAD DE INFORMACIÓN  
 PLANEACIÓN, PROGRAMACIÓN Y EVALUACIÓN  
 Lic. Ana Laura Chavero Montañón

**PILAR DE DESARROLLO / EJE TRANSVERSAL:** II Eje transversal II: Gobierno Moderno, Capaz y Responsable  
**TEMA DE DESARROLLO:** Comunicación y diálogo con la ciudadanía como elemento clave de gobernabilidad.  
**PROGRAMA PRESUPUESTARIO:** 01030101 Conducción de las políticas generales de gobierno  
**PROYECTO PRESUPUESTARIO:** 010301010201 Audiencia pública y consulta popular  
**OBJETIVO DEL PROGRAMA PRESUPUESTARIO:** Incluye las acciones que favorezcan el desarrollo de un gobierno democrático que impulse la participación social y ofrezca servicio de calidad en el marco de legalidad y justicia, para elevar las condiciones de vida de la población.  
**DEPENDENCIA GENERAL:** A00 PRESIDENCIA  
**DEPENDENCIA AUXILIAR:** A00 Presidencia Municipal

**ESTRUCTURA DEL INDICADOR**

**NOMBRE DEL INDICADOR:** Porcentaje de propuestas ciudadanas incorporadas a las políticas públicas.  
**FÓRMULA DEL CÁLCULO:** (Propuestas ciudadanas incorporadas a las políticas públicas municipales/Propuestas ciudadanas recibidas a las políticas públicas municipales)\*100  
**INTERPRETACIÓN:** Cociente de Propuestas ciudadanas incorporadas a las políticas públicas municipales, respecto de las Propuestas ciudadanas recibidas a las políticas públicas municipales  
**DIMENSIÓN QUE ATIENDE:** Eficiencia **FRECUENCIA DE MEDICIÓN:** Trimestral  
**DESCRIPCIÓN DEL FACTOR DE COMPARACIÓN:** Municipal  
**AMBITO GEOGRAFICO:**  
**COBERTURA:**  
**LINEA BASE:** 2023  
**Numero:** NA 1.3 No aplica

**COMPORTAMIENTO DE LAS VARIABLES DURANTE EL TRIMESTRE: Abril-Junio**

VARIABLE	UNIDAD DE MEDIDA	OPERACION	META ANUAL	AVANCE TRIMESTRAL				AVANCE ACUMULADO			
				Programado	%	Alcanzado	%	Programado	%	Alcanzado	%
Propuestas ciudadanas incorporadas a las políticas públicas municipales	Propuestas	Sumable	24.00	6.00	25.00	0.00	0.00	12.00	50.00	6.00	50.00
Propuestas ciudadanas recibidas a las políticas públicas municipales	Propuestas	Sumable	24.00	6.00	25.00	0.00	0.00	12.00	50.00	6.00	50.00

**COMPORTAMIENTO DEL INDICADOR**

**DESCRIPCION DE LA META ANUAL**


Propuestas ciudadanas incorporadas a las políticas públicas municipales

META ANUAL	TRIMESTRE: Abril-Junio							
	AVANCE TRIMESTRAL				AVANCE ACUMULADO			
	Programado	Alcanzado	EF%	SEMAFORO	Programado	Alcanzado	EF%	SEMAFORO
100.00	100.00	0.00	0.00		100.00	100.00	100.00	

DESCRIPCIÓN DE RESULTADOS Y JUSTIFICACIÓN EN CASO DE VARIACIÓN SUPERIOR A ± 10 % RESPECTO A LO PROGRAMADO


**DEPENDENCIA GENERAL:**  
**DEPENDENCIA AUXILIAR:**

A00 PRESIDENCIA  
A00 Presidencia Municipal



ELABORÓ  
**PRESIDENCIA**  
 Lic. Agustina Catalina Velasco Vicuña

**EVALUACION DEL INDICADOR**



**AYUNTAMIENTO CHICONCUAC 2021-2024**  
 VO. BO  
 Lic. Ana Laura Chavaro Montaño  
**UNIDAD DE INFORMACIÓN Y EVALUACIÓN**

**PILAR DE DESARROLLO / EJE TRANSVERSAL:** II Eje transversal II: Gobierno Moderno, Capaz y Responsable  
**TEMA DE DESARROLLO:** Comunicación y diálogo con la ciudadanía como elemento clave de gobernabilidad.  
**PROGRAMA PRESUPUESTARIO:** 01030101 Conducción de las políticas generales de gobierno  
**PROYECTO PRESUPUESTARIO:** 010301010201 Audiencia pública y consulta popular  
**OBJETIVO DEL PROGRAMA PRESUPUESTARIO:** Incluye las acciones que favorezcan el desarrollo de un gobierno democrático que impulse la participación social y ofrezca servicio de calidad en el marco de legalidad y justicia, para elevar las condiciones de vida de la población.  
**DEPENDENCIA GENERAL:** A00 PRESIDENCIA  
**DEPENDENCIA AUXILIAR:** A00 Presidencia Municipal

**ESTRUCTURA DEL INDICADOR**

**NOMBRE DEL INDICADOR:** Porcentaje de reuniones institucionales realizadas con los COPACI's y autoridades auxiliares para desarrollar las políticas públicas municipales.  
**FÓRMULA DEL CÁLCULO:** (Reuniones institucionales con los COPACI's y autoridades auxiliares para desarrollar las políticas públicas municipales realizadas/Reuniones institucionales con los COPACI's y autoridades auxiliares para desarrollar las políticas públicas municipales programadas)\*100  
**INTERPRETACIÓN:** Reuniones Institucionales con COPACI  
**DIMENSIÓN QUE ATIENDE:** Eficiencia **FRECUENCIA DE MEDICIÓN:** Trimestral  
**DESCRIPCIÓN DEL FACTOR DE COMPARACIÓN:** Municipal  
**AMBITO GEOGRAFICO:**  
**COBERTURA:**  
**LINEA BASE** 2023

Numero: NA 2.1

**COMPORTAMIENTO DE LAS VARIABLES DURANTE EL TRIMESTRE: Abril-Junio**

VARIABLE	UNIDAD DE MEDIDA	OPERACION	META ANUAL	AVANCE TRIMESTRAL				AVANCE ACUMULADO			
				Programado	%	Alcanzado	%	Programado	%	Alcanzado	%
Reuniones institucionales con los COPACI's y autoridades auxiliares para desarrollar las políticas públicas municipales realizadas	Audiencia y Reuniones	Sumable	9.00	0.00	0.00	0.00	0.00	3.00	33.33	13.00	433.33
Reuniones institucionales con los COPACI's y autoridades auxiliares para desarrollar las políticas públicas municipales programadas	Audiencia y Reuniones	Sumable	9.00	0.00	0.00	0.00	0.00	3.00	33.33	13.00	433.33

**COMPORTAMIENTO DEL INDICADOR**

**DESCRIPCION DE LA META ANUAL**

Reuniones Institucionales con COPACI

META ANUAL	TRIMESTRE: Abril-Junio							
	AVANCE TRIMESTRAL				AVANCE ACUMULADO			
	Programado	Alcanzado	EF%	SEMAFORO	Programado	Alcanzado	EF%	SEMAFORO
100.00	0.00	0.00	0.00	VERDE	100.00	100.00	100.00	VERDE

DESCRIPCIÓN DE RESULTADOS Y JUSTIFICACIÓN EN CASO DE VARIACIÓN SUPERIOR A ± 10 % RESPECTO A LO PROGRAMADO

DEPENDENCIA GENERAL:  
DEPENDENCIA AUXILIAR:

A00 PRESIDENCIA  
A00 Presidencia Municipal

ELABORO  
  
**PRESIDENCIA MUNICIPAL**  
 Lic. Agustina Catalina Velasco Vicuña

EVALUACIÓN DEL INDICADOR  
  
 VO. BO.  
  
 UNIDAD DE INFORMACIÓN  
**PLANEACIÓN, PROGRAMACIÓN Y EVALUACIÓN**  
 Lic. Ana Laura Chavaro Montañón

**PILAR DE DESARROLLO / EJE TRANSVERSAL:** II Eje transversal II: Gobierno Moderno, Capaz y Responsable

**TEMA DE DESARROLLO:** Sistema Anticorrupción del Estado de México y Municipios

**PROGRAMA PRESUPUESTARIO:** 01030402 Sistema Anticorrupción del Estado de México y Municipios

**PROYECTO PRESUPUESTARIO:** 010304020101 Prevención, detección, disuasión, sanción y combate de la corrupción

**OBJETIVO DEL PROGRAMA PRESUPUESTARIO:** Conjunto de acciones orientadas a establecer las bases de coordinación entre el Estado y los Municipios para el funcionamiento de los Sistemas Anticorrupción, de conformidad con lo dispuesto en la Constitución Política de los Estados Unidos Mexicanos, la Constitución Política del Estado Libre y Soberano de México y la Ley General del Sistema Nacional Anticorrupción y la Ley del Sistema Anticorrupción

**DEPENDENCIA GENERAL:** K00 CONTRALORIA

**DEPENDENCIA AUXILIAR:** 162 Unidad Investigadora

**ESTRUCTURA DEL INDICADOR**

**NOMBRE DEL INDICADOR:** Porcentaje de convenios, acuerdos o demás acciones consensuales en materia de anticorrupción firmados.

**FÓRMULA DEL CÁLCULO:** (Número de convenios, acuerdos o demás acciones consensuales en materia de anticorrupción realizadas/Total de convenios, acuerdos o demás acciones consensuales en materia de anticorrupción programadas) \*100

**INTERPRETACIÓN:** Porcentaje de convenios acuerdos a demás acciones en materia de anticorrupción

**DIMENSIÓN QUE ATIENDE:** Eficiencia FRECUENCIA DE MEDICIÓN: Trimestral

**DESCRIPCIÓN DEL FACTOR DE COMPARACIÓN:** Municipal

**AMBITO GEOGRAFICO:**

**COBERTURA:**

**LINEA BASE** 2023

Numero: NA 1.1

**COMPORTAMIENTO DE LAS VARIABLES DURANTE EL TRIMESTRE: Abril-Junio**

VARIABLE	UNIDAD DE MEDIDA	OPERACION	META ANUAL	AVANCE TRIMESTRAL				AVANCE ACUMULADO			
				Programado	%	Alcanzado	%	Programado	%	Alcanzado	%
Número de convenios, acuerdos o demás acciones consensuales en materia de anticorrupción realizadas	Convenios	Sumable	3.00	1.00	33.33	0.00	0.00	1.00	33.33	0.00	0.00
Total de convenios, acuerdos o demás acciones consensuales en materia de anticorrupción programadas	Convenios	Sumable	3.00	1.00	33.33	0.00	0.00	1.00	33.33	0.00	0.00

**COMPORTAMIENTO DEL INDICADOR**

**DESCRIPCION DE LA META ANUAL**

Porcentaje de convenios acuerdos a demás acciones en materia de anticorrupción


META ANUAL	TRIMESTRE: Abril-Junio							
	AVANCE TRIMESTRAL				AVANCE ACUMULADO			
	Programado	Alcanzado	EF%	SEMAFORO	Programado	Alcanzado	EF%	SEMAFORO
100.00	100.00	0.00	0.00		100.00	0.00	0.00	

DESCRIPCIÓN DE RESULTADOS Y JUSTIFICACIÓN EN CASO DE VARIACIÓN SUPERIOR A ±10 % RESPECTO A LO PROGRAMADO

**DEPENDENCIA GENERAL:** K00 CONTRALORIA

**DEPENDENCIA AUXILIAR:** 162 Unidad Investigadora

ELABORÓ



Lic. María Teresita Bojorges Trujano

**CONTRALORIA**

AYUNTAMIENTO CHICONCUAC 2023-2024

EVALUACION DEL INDICADOR



VO. BO

UNIDAD DE INFORMACIÓN  
PLANEACIÓN, PROGRAMACIÓN  
Y EVALUACIÓN

Lic. Ana Laura Chavaro Montaño

**PILAR DE DESARROLLO / EJE TRANSVERSAL:** II Eje transversal II: Gobierno Moderno, Capaz y Responsable  
**TEMA DE DESARROLLO:** Eficiencia y eficacia en el sector público  
**PROGRAMA PRESUPUESTARIO:** 01030401 Desarrollo de la función pública y ética en el servicio público  
**PROYECTO PRESUPUESTARIO:** 010304010101 Fiscalización, control y evaluación interna de la gestión pública  
**OBJETIVO DEL PROGRAMA PRESUPUESTARIO:** Considera las acciones orientadas a la mejora en la prestación de los servicios que recibe la población de manera clara, honesta, pronta y expedita, promoviendo que los servidores públicos realicen su función con calidez, y cuenten con las competencias y conducta ética necesarias en el servicio público, conforme a los principios que rigen la actuación del servidor público.  
**DEPENDENCIA GENERAL:** K00 CONTRALORIA  
**DEPENDENCIA AUXILIAR:** K00 Contraloría Interna

**ESTRUCTURA DEL INDICADOR**

**NOMBRE DEL INDICADOR:** Porcentaje de capacitaciones en temas de desarrollo humano realizadas.  
**FÓRMULA DEL CÁLCULO:** (Capacitaciones especializadas en temas de desarrollo humano realizadas/ Capacitaciones especializadas en temas de desarrollo humano programadas) \*100  
**INTERPRETACIÓN:** "Cociente de capacitaciones especializadas en temas de desarrollo humano realizadas, respecto de las capacitaciones especializadas en temas de desarrollo humano programadas"  
**DIMENSIÓN QUE ATIENDE:** Eficiencia **FRECUENCIA DE MEDICIÓN:** Semestral  
**DESCRIPCIÓN DEL FACTOR DE COMPARACIÓN:** Municipal  
**AMBITO GEOGRAFICO:**  
**COBERTURA:**  
**LINEA BASE:** 2023  
**Numero:** NC 1

**COMPORTAMIENTO DE LAS VARIABLES DURANTE EL TRIMESTRE: Abril-Junio**

VARIABLE	UNIDAD DE MEDIDA	OPERACION	META ANUAL	AVANCE TRIMESTRAL				AVANCE ACUMULADO			
				Programado	%	Alcanzado	%	Programado	%	Alcanzado	%
Capacitaciones especializadas en temas de desarrollo humano realizadas	Capacitaciones	Sumable	1.00	0.00	0.00	0.00	0.00	0.00	0.00	0.00	0.00
Capacitaciones especializadas en temas de desarrollo humano programadas	Capacitaciones	Sumable	1.00	0.00	0.00	0.00	0.00	0.00	0.00	0.00	0.00

**COMPORTAMIENTO DEL INDICADOR**

**DESCRIPCION DE LA METAANUAL**

\*Capacitaciones especializadas en

META ANUAL	TRIMESTRE: Abril-Junio							
	AVANCE TRIMESTRAL				AVANCE ACUMULADO			
	Programado	Alcanzado	EF%	SEMAFORO	Programado	Alcanzado	EF%	SEMAFORO
100.00	0.00	0.00	0.00	VERDE	0.00	0.00	0.00	VERDE

DESCRIPCIÓN DE RESULTADOS Y JUSTIFICACIÓN EN CASO DE VARIACIÓN SUPERIOR A ± 10 % RESPECTO A LO PROGRAMADO

**DEPENDENCIA GENERAL:** K00 CONTRALORIA  
**DEPENDENCIA AUXILIAR:** K00 Contraloría Interna

ELABORÓ  
  
 Lic. María Teresita Bojorges Trujano  
**CONTRALORIA**

EVALUACION DEL INDICADOR  
  
 VC: Bo  
  
 Lic. Ana Laura Chivaro Montaña  
**UNIDAD DE INFORMACIÓN, PLANEACIÓN, PROGRAMACIÓN Y EVALUACIÓN**

**PILAR DE DESARROLLO / EJE TRANSVERSAL:** II Eje transversal II: Gobierno Moderno, Capaz y Responsable

**TEMA DE DESARROLLO:** Eficiencia y eficacia en el sector público

**PROGRAMA PRESUPUESTARIO:** 01030401 Desarrollo de la función pública y ética en el servicio público

**PROYECTO PRESUPUESTARIO:** 010304010101 Fiscalización, control y evaluación interna de la gestión pública

**OBJETIVO DEL PROGRAMA PRESUPUESTARIO:** Considera las acciones orientadas a la mejora en la prestación de los servicios que recibe la población de manera clara, honesta, pronta y expedita, promoviendo que los servidores públicos realicen su función con calidez, y cuenten con las competencias y conducta ética necesarias en el servicio público, conforme a los principios que rigen la actuación del servidor público.

**DEPENDENCIA GENERAL:** K00 CONTRALORIA

**DEPENDENCIA AUXILIAR:** K00 Contraloría Interna

**ESTRUCTURA DEL INDICADOR**

**NOMBRE DEL INDICADOR:** Porcentaje de campañas de información de las obligaciones realizadas.

**FÓRMULA DEL CÁLCULO:** (Campañas de información de las obligaciones de los servidores públicos realizadas / Campañas de información de las obligaciones de los servidores públicos programadas) \* 100

**INTERPRETACIÓN:** Cociente de las Campañas de información de las obligaciones de los servidores públicos realizadas, respecto de las Campañas de información de las obligaciones de los servidores públicos programadas

**DIMENSIÓN QUE ATIENDE:** Eficiencia FRECUENCIA DE MEDICIÓN: Semestral

**DESCRIPCIÓN DEL FACTOR DE COMPARACIÓN:** Municipal

**AMBITO GEOGRAFICO:**

**COBERTURA:**

**LINEA BASE** 2023

Numero: NC 2

**COMPORTAMIENTO DE LAS VARIABLES DURANTE EL TRIMESTRE: Abril-Junio**

VARIABLE	UNIDAD DE MEDIDA	OPERACION	META ANUAL	AVANCE TRIMESTRAL			AVANCE ACUMULADO				
				Programado	%	Alcanzado	%	Programado	%	Alcanzado	%
Campañas de información de las obligaciones de los servidores públicos realizadas	Campañas	Sumable	5.00	2.00	40.00	2.00	100.00	2.00	40.00	2.00	100.00
Campañas de información de las obligaciones de los servidores públicos programadas	Campañas	Sumable	5.00	2.00	40.00	2.00	100.00	2.00	40.00	2.00	100.00

**COMPORTAMIENTO DEL INDICADOR**

**DESCRIPCIÓN DE LA META ANUAL**

\*Campañas de información de las

META ANUAL	TRIMESTRE: Abril-Junio							
	AVANCE TRIMESTRAL				AVANCE ACUMULADO			
	Programado	Alcanzado	EF%	SEMAFORO	Programado	Alcanzado	EF%	SEMAFORO
100.00	100.00	100.00	100.00	VERDE	100.00	100.00	100.00	VERDE

DESCRIPCIÓN DE RESULTADOS Y JUSTIFICACIÓN EN CASO DE VARIACIÓN SUPERIOR A ± 10 % RESPECTO A LO PROGRAMADO

**DEPENDENCIA GENERAL:** K00 CONTRALORIA

**DEPENDENCIA AUXILIAR:** K00 Contraloría Interna

ELABORÓ

Lic. María Teresita Bojorges Trujano

EVALUACION DEL INDICADOR

VO: Bo.

Lic. Ana Laura Chavaro Montañó

UNIDAD DE INFORMACIÓN  
PLANEACIÓN, PROGRAMACIÓN  
Y EVALUACIÓN

**PILAR DE DESARROLLO / EJE TRANSVERSAL:** II Eje transversal II: Gobierno Moderno, Capaz y Responsable  
**TEMA DE DESARROLLO:** Eficiencia y eficacia en el sector público  
**PROGRAMA PRESUPUESTARIO:** 01030401 Desarrollo de la función pública y ética en el servicio público  
**PROYECTO PRESUPUESTARIO:** 010304010101 Fiscalización, control y evaluación interna de la gestión pública  
**OBJETIVO DEL PROGRAMA PRESUPUESTARIO:** Considera las acciones orientadas a la mejora en la prestación de los servicios que recibe la población de manera clara, honesta, pronta y expedita, promoviendo que los servidores públicos realicen su función con calidez, y cuenten con las competencias y conducta ética necesarias en el servicio público, conforme a los principios que rigen la actuación del servidor público.  
**DEPENDENCIA GENERAL:** K00 CONTRALORIA  
**DEPENDENCIA AUXILIAR:** K00 Contraloría Interna

**ESTRUCTURA DEL INDICADOR**

**NOMBRE DEL INDICADOR:** Porcentaje de auditorías realizadas a las obligaciones de los servidores públicos  
**FÓRMULA DEL CÁLCULO:** (Auditorías a las obligaciones de los servidores públicos realizadas/Auditorías a las obligaciones de los servidores públicos programadas)\*100  
**INTERPRETACIÓN:** \*Cociente de las Auditorías a las obligaciones de los servidores públicos realizadas, respecto de las Auditorías a las obligaciones de los servidores públicos programadas\*  
**DIMENSIÓN QUE ATIENDE:** Eficiencia  
**DESCRIPCIÓN DEL FACTOR DE COMPARACIÓN:** Municipal  
**AMBITO GEOGRAFICO:**  
**COBERTURA:**  
**LINEA BASE** 2023

**FRECUENCIA DE MEDICIÓN:** Semestral

Numero: NC 3

**COMPORTAMIENTO DE LAS VARIABLES DURANTE EL TRIMESTRE: Abril-Junio**

VARIABLE	UNIDAD DE MEDIDA	OPERACION	META ANUAL	AVANCE TRIMESTRAL				AVANCE ACUMULADO			
				Programado	%	Alcanzado	%	Programado	%	Alcanzado	%
Auditorías a las obligaciones de los servidores públicos realizadas	Auditorías	Sumable	5.00	2.00	40.00	230.00	11,500.00	2.00	40.00	230.00	11,500.00
Auditorías a las obligaciones de los servidores públicos programadas	Auditorías	Sumable	5.00	2.00	40.00	2.00	100.00	2.00	40.00	2.00	100.00

**COMPORTAMIENTO DEL INDICADOR**

**DESCRIPCION DE LA META ANUAL**

\*Auditorías a las obligaciones de los

META ANUAL	TRIMESTRE: Abril-Junio							
	AVANCE TRIMESTRAL				AVANCE ACUMULADO			
	Programado	Alcanzado	EF%	SEMAFORO	Programado	Alcanzado	EF%	SEMAFORO
100.00	100.00	11,500.00	11,500.00	VERDE	100.00	11,500.00	11,500.00	VERDE

**DESCRIPCIÓN DE RESULTADOS Y JUSTIFICACIÓN EN CASO DE VARIACIÓN SUPERIOR A ± 10 % RESPECTO A LO PROGRAMADO**  
 El indicador se refiere al seguimiento al sistema de declaración patrimonial

**DEPENDENCIA GENERAL:** K00 CONTRALORIA  
**DEPENDENCIA AUXILIAR:** K00 Contraloría Interna

ELABORO

Lic. María Teresita Bojorges Trujano



**EVALUACION DEL INDICADOR**



UNIDAD DE INFORMACIÓN,  
 PLANEACIÓN, PROGRAMACIÓN  
 Y EVALUACIÓN  
 Lic. María Laura Chavaro Montaño

**PILAR DE DESARROLLO / EJE TRANSVERSAL:** II Eje transversal II: Gobierno Moderno, Capaz y Responsable  
**TEMA DE DESARROLLO:** Eficiencia y eficacia en el sector público  
**PROGRAMA PRESUPUESTARIO:** 01030401 Desarrollo de la función pública y ética en el servicio público  
**PROYECTO PRESUPUESTARIO:** 010304010101 Fiscalización, control y evaluación interna de la gestión pública  
**OBJETIVO DEL PROGRAMA PRESUPUESTARIO:** Considera las acciones orientadas a la mejora en la prestación de los servicios que recibe la población de manera clara, honesta, pronta y expedita, promoviendo que los servidores públicos realicen su función con calidez, y cuenten con las competencias y conducta ética necesarias en el servicio público, conforme a los principios que rigen la actuación del servidor público.  
**DEPENDENCIA GENERAL:** K00 CONTRALORIA  
**DEPENDENCIA AUXILIAR:** K00 Contraloría Interna

**ESTRUCTURA DEL INDICADOR**

**NOMBRE DEL INDICADOR:** Porcentaje de reportes de auditorías integrados al expediente.  
**FÓRMULA DEL CÁLCULO:** Número de reportes de auditorías integrados al expediente/Total reportes de auditorías integrados al expediente programados) \*100  
**INTERPRETACIÓN:** \*Cociente del Número de reportes de auditorías integrados al expediente, respecto del Total reportes de auditorías integrados al expediente programados\*  
**DIMENSIÓN QUE ATIENDE:** Eficiencia  
**DESCRIPCIÓN DEL FACTOR DE COMPARACIÓN:** Municipal  
**AMBITO GEOGRAFICO:**  
**COBERTURA:**  
**LINEA BASE** 2023  
**FRECUENCIA DE MEDICIÓN:** Trimestral  
**Numero:** NA 1.1

**COMPORTAMIENTO DE LAS VARIABLES DURANTE EL TRIMESTRE: Abril-Junio**

VARIABLE	UNIDAD DE MEDIDA	OPERACION	META ANUAL	AVANCE TRIMESTRAL				AVANCE ACUMULADO			
				Programado	%	Alcanzado	%	Programado	%	Alcanzado	%
Número de reportes de auditorías integrados al expediente	Reportes	Sumable	10.00	6.00	60.00	0.00	0.00	7.00	70.00	0.00	0.00
Total reportes de auditorías integrados al expediente programados	Reportes	Sumable	10.00	6.00	60.00	6.00	100.00	7.00	70.00	6.00	85.71

**COMPORTAMIENTO DEL INDICADOR**

**DESCRIPCION DE LA META ANUAL**


\*Número de reportes de auditorías


META ANUAL	TRIMESTRE: Abril-Junio							
	AVANCE TRIMESTRAL				AVANCE ACUMULADO			
	Programado	Alcanzado	EF%	SEMAFORO	Programado	Alcanzado	EF%	SEMAFORO
100.00	100.00	0.00	0.00	VERDE	100.00	0.00	0.00	VERDE

**DESCRIPCIÓN DE RESULTADOS Y JUSTIFICACIÓN EN CASO DE VARIACIÓN SUPERIOR A ±10 % RESPECTO A LO PROGRAMADO**  
 Se proyecta el cumplimiento de la meta al tercer trimestre, debido a que por veda electoral no se iniciaron obras durante el segundo trimestre del año.

**EVALUACION DEL INDICADOR**

**DEPENDENCIA GENERAL:** K00 CONTRALORIA  
**DEPENDENCIA AUXILIAR:** K00 Contraloría Interna

ELABORO  
  
 Lic. María Teresita Bojorges Trujano  
**CONTRALORIA**

VO. BO  
  
 Lic. Ana Laura Chavaro Montaña  
**UNIDAD DE INFORMACIÓN, PLANEACIÓN, PROGRAMACIÓN Y EVALUACIÓN**

PILAR DE DESARROLLO / EJE TRANSVERSAL: II Eje transversal II: Gobierno Moderno, Capaz y Responsable

TEMA DE DESARROLLO: Eficiencia y eficacia en el sector público

PROGRAMA PRESUPUESTARIO: 01030401 Desarrollo de la función pública y ética en el servicio público

PROYECTO PRESUPUESTARIO: 010304010101 Fiscalización, control y evaluación interna de la gestión pública

OBJETIVO DEL PROGRAMA PRESUPUESTARIO: Considera las acciones orientadas a la mejora en la prestación de los servicios que recibe la población de manera clara, honesta, pronta y expedita, promoviendo que los servidores públicos realicen su función con calidez, y cuenten con las competencias y conducta ética necesarias en el servicio público, conforme a los principios que rigen la actuación del servidor público.

DEPENDENCIA GENERAL: K00 CONTRALORIA

DEPENDENCIA AUXILIAR: K00 Contraloría Interna

ESTRUCTURA DEL INDICADOR

NOMBRE DEL INDICADOR: Porcentaje de convenios firmados con instituciones capacitadoras.

FÓRMULA DEL CÁLCULO: (Convenios firmados con instituciones capacitadoras /Convenios programados con instituciones capacitadoras) \*100

INTERPRETACIÓN:

DIMENSIÓN QUE ATIENDE: Eficiencia

FRECUENCIA DE MEDICIÓN: Semestral

DESCRIPCIÓN DEL FACTOR DE COMPARACIÓN:

AMBITO GEOGRAFICO:

COBERTURA:

LINEA BASE

Numero: NA 2.1 No aplica

COMPORTAMIENTO DE LAS VARIABLES DURANTE EL TRIMESTRE: Abril-Junio

VARIABLE	UNIDAD DE MEDIDA	OPERACION	META ANUAL	AVANCE TRIMESTRAL				AVANCE ACUMULADO			
				Programado	%	Alcanzado	%	Programado	%	Alcanzado	%
Convenios firmados con instituciones capacitadoras			0.00	0.00	0.00	0.00	0.00	0.00	0.00	0.00	0.00
Convenios programados con instituciones capacitadoras			0.00	0.00	0.00	0.00	0.00	0.00	0.00	0.00	0.00

COMPORTAMIENTO DEL INDICADOR

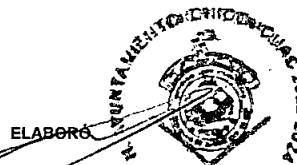
DESCRIPCION DE LA META ANUAL

META ANUAL	TRIMESTRE: Abril-Junio							
	AVANCE TRIMESTRAL				AVANCE ACUMULADO			
	Programado	Alcanzado	EF%	SEMAFORO	Programado	Alcanzado	EF%	SEMAFORO
0.00	0.00	0.00	0.00		0.00	0.00	0.00	

DESCRIPCIÓN DE RESULTADOS Y JUSTIFICACIÓN EN CASO DE VARIACIÓN SUPERIOR A ± 10 % RESPECTO A LO PROGRAMADO

DEPENDENCIA GENERAL: K00 CONTRALORIA

DEPENDENCIA AUXILIAR: K00 Contraloría Interna



Lic. María Teresita Bojorges Trujano

EVALUACION DEL INDICADOR



Lic. Ana Laura Chavaro Montañó

**PILAR DE DESARROLLO / EJE TRANSVERSAL:** II Eje transversal II: Gobierno Moderno, Capaz y Responsable

**TEMA DE DESARROLLO:** Eficiencia y eficacia en el sector público

**PROGRAMA PRESUPUESTARIO:** 01030401 Desarrollo de la función pública y ética en el servicio público

**PROYECTO PRESUPUESTARIO:** 010304010101 Fisciización, control y evaluación interna de la gestión pública

**OBJETIVO DEL PROGRAMA PRESUPUESTARIO:** Considera las acciones orientadas a la mejora en la prestación de los servicios que recibe la población de manera clara, honesta, pronta y expedita, promoviendo que los servidores públicos realicen su función con calidez, y cuenten con las competencias y conducta ética necesarias en el servicio público, conforme a los principios que rigen la actuación del servidor público.

**DEPENDENCIA GENERAL:** K00 CONTRALORIA

**DEPENDENCIA AUXILIAR:** K00 Contraloria Interna

**ESTRUCTURA DEL INDICADOR**

**NOMBRE DEL INDICADOR:** Porcentaje de servidores públicos asistentes a las capacitaciones.

**FÓRMULA DEL CÁLCULO:** (Número de servidores públicos asistentes a capacitaciones/Total de servidores públicos) \*100

**INTERPRETACIÓN:** \*Cociente del Número de servidores públicos asistentes a capacitaciones, respecto del Total de servidores públicos\*

**DIMENSIÓN QUE ATIENDE:** Eficiencia

**DESCRIPCIÓN DEL FACTOR DE COMPARACIÓN:** Municipal

**AMBITO GEOGRAFICO:**

**COBERTURA:**

**LINEA BASE** 2023

Numero: NA 2.2

**FRECUENCIA DE MEDICIÓN:** Trimestral

**COMPORTAMIENTO DE LAS VARIABLES DURANTE EL TRIMESTRE:** Abril-Junio

VARIABLE	UNIDAD DE MEDIDA	OPERACION	META ANUAL	AVANCE TRIMESTRAL				AVANCE ACUMULADO			
				Programado	%	Alcanzado	%	Programado	%	Alcanzado	%
Número de servidores públicos asistentes a capacitaciones	Servidores publicos	Sumable	32.00	32.00	100.00	0.00	0.00	32.00	100.00	0.00	0.00
Total de servidores públicos	Servidores publicos	No sumable	225.00	225.00	100.00	225.00	100.00	225.00	100.00	225.00	100.00

**COMPORTAMIENTO DEL INDICADOR**

**DESCRIPCION DE LA METAANUAL**

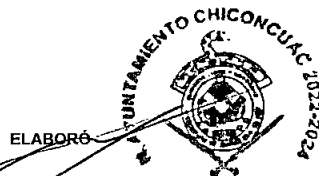
\*Número de servidores públicos

METAANUAL	TRIMESTRE: Abril-Junio							
	AVANCE TRIMESTRAL				AVANCE ACUMULADO			
	Programado	Alcanzado	EF%	SEMAFORO	Programado	Alcanzado	EF%	SEMAFORO
14.22	14.22	0.00	0.00	VERDE	14.22	0.00	0.00	VERDE

DESCRIPCIÓN DE RESULTADOS Y JUSTIFICACIÓN EN CASO DE VARIACIÓN SUPERIOR A ± 10 % RESPECTO A LO PROGRAMADO

**DEPENDENCIA GENERAL:** K00 CONTRALORIA

**DEPENDENCIA AUXILIAR:** K00 Contraloria Interna



Lic. Marla Teresita Bojorges Trujano



**PILAR DE DESARROLLO / EJE TRANSVERSAL:** II Eje transversal II: Gobierno Moderno, Capaz y Responsable

**TEMA DE DESARROLLO:** Eficiencia y eficacia en el sector público

**PROGRAMA PRESUPUESTARIO:** 01030401 Desarrollo de la función pública y ética en el servicio público

**PROYECTO PRESUPUESTARIO:** 010304010101 Fiscalización, control y evaluación interna de la gestión pública

**OBJETIVO DEL PROGRAMA PRESUPUESTARIO:** Considera las acciones orientadas a la mejora en la prestación de los servicios que recibe la población de manera clara, honesta, pronta y expedita, promoviendo que los servidores públicos realicen su función con calidez, y cuenten con las competencias y conducta ética necesarias en el servicio público, conforme a los principios que rigen la actuación del servidor público.

**DEPENDENCIA GENERAL:** K00 CONTRALORIA

**DEPENDENCIA AUXILIAR:** K00 Contraloria Interna

**ESTRUCTURA DEL INDICADOR**

**NOMBRE DEL INDICADOR:** Porcentaje de carteles informativos.

**FÓRMULA DEL CÁLCULO:** (Carteles informativos elaborados/Carteles informativos requeridos) \*100

**INTERPRETACIÓN:** \*Cociente de Carteles informativos elaborados, respecto de los carteles informativos requeridos\*

**DIMENSIÓN QUE ATIENDE:** Eficiencia

**DESCRIPCIÓN DEL FACTOR DE COMPARACIÓN:** Municipal

**AMBITO GEOGRAFICO:**

**COBERTURA:**

**LÍNEA BASE** 2023

**FRECUENCIA DE MEDICIÓN:** Trimestral

Numero: NA 3.1

**COMPORTAMIENTO DE LAS VARIABLES DURANTE EL TRIMESTRE:** Abril-Junio

VARIABLE	UNIDAD DE MEDIDA	OPERACION	META ANUAL	AVANCE TRIMESTRAL				AVANCE ACUMULADO			
				Programado	%	Alcanzado	%	Programado	%	Alcanzado	%
Carteles Informativos elaborados	Carteles	Sumable	4.00	1.00	25.00	1.00	100.00	2.00	50.00	2.00	100.00
Carteles Informativos requeridos	Carteles	Sumable	4.00	1.00	25.00	1.00	100.00	2.00	50.00	2.00	100.00

**COMPORTAMIENTO DEL INDICADOR**

**DESCRIPCION DE LA META ANUAL**

Carteles Informativos elaborados


META ANUAL	TRIMESTRE: Abril-Junio							
	AVANCE TRIMESTRAL				AVANCE ACUMULADO			
	Programado	Alcanzado	EF%	SEMAFORO	Programado	Alcanzado	EF%	SEMAFORO
100.00	100.00	100.00	100.00	VERDE	100.00	100.00	100.00	VERDE

DESCRIPCIÓN DE RESULTADOS Y JUSTIFICACIÓN EN CASO DE VARIACIÓN SUPERIOR A ± 10 % RESPECTO A LO PROGRAMADO

**DEPENDENCIA GENERAL:** K00 CONTRALORIA

**DEPENDENCIA AUXILIAR:** K00 Contraloria Interna


ELABORÓ



**CONTRALORIA**

Lic. María Teresita Bojorges Trujano

EVALUACIÓN DEL INDICADOR



VO. BO

**UNIDAD DE INFORMACIÓN, PLANEACIÓN, PROGRAMACIÓN Y EVALUACIÓN**

Lic. Daura Chávez Montaño

**PILAR DE DESARROLLO / EJE TRANSVERSAL:** II Eje transversal II: Gobierno Moderno, Capaz y Responsable

**TEMA DE DESARROLLO:** Sistema Anticorrupción del Estado de México y Municipios

**PROGRAMA PRESUPUESTARIO:** 01030402 Sistema Anticorrupción del Estado de México y Municipios

**PROYECTO PRESUPUESTARIO:** 010304020101 Prevención, detección, disuasión, sanción y combate de la corrupción

**OBJETIVO DEL PROGRAMA PRESUPUESTARIO:** Conjunto de acciones orientadas a establecer las bases de coordinación entre el Estado y los Municipios para el funcionamiento de los Sistemas Anticorrupción, de conformidad con lo dispuesto en la Constitución Política de los Estados Unidos Mexicanos, la Constitución Política del Estado Libre y Soberano de México y la Ley General del Sistema Nacional Anticorrupción y la Ley del Sistema Anticorrupción

**DEPENDENCIA GENERAL:** K00 CONTRALORIA

**DEPENDENCIA AUXILIAR:** 162 Unidad Investigadora

**ESTRUCTURA DEL INDICADOR**

**NOMBRE DEL INDICADOR:** Porcentaje de cumplimiento de acciones de vinculación interinstitucional en materia de anticorrupción.

**FÓRMULA DEL CÁLCULO:** (Número de acciones de vinculación de institucional en materia de anticorrupción realizadas/Total de acciones de vinculación de institucional programadas) \*100

**INTERPRETACIÓN:** Porcentaje de capacitaciones en temas de desarrollo humano

**DIMENSIÓN QUE ATIENDE:** Eficiencia FRECUENCIA DE MEDICIÓN: Trimestral

**DESCRIPCIÓN DEL FACTOR DE COMPARACIÓN:** Municipal

**AMBITO GEOGRAFICO:**

**COBERTURA:**

**LINEA BASE** 2023

**Numero:** NC 1

**COMPORTAMIENTO DE LAS VARIABLES DURANTE EL TRIMESTRE: Abril-Junio**

VARIABLE	UNIDAD DE MEDIDA	OPERACION	META ANUAL	AVANCE TRIMESTRAL				AVANCE ACUMULADO			
				Programado	%	Alcanzado	%	Programado	%	Alcanzado	%
Número de acciones de vinculación de institucional en materia de anticorrupción realizadas	Acciones de Vinculación	Sumable	3.00	1.00	33.33	1.00	100.00	1.00	33.33	1.00	100.00
Total de acciones de vinculación de institucional programadas	Acciones de Vinculación	Sumable	3.00	1.00	33.33	1.00	100.00	1.00	33.33	1.00	100.00

**COMPORTAMIENTO DEL INDICADOR**

**DESCRIPCION DE LA META ANUAL**

Porcentaje de capacitaciones en temas de desarrollo humano


METAANUAL	TRIMESTRE: Abril-Junio							
	AVANCE TRIMESTRAL				AVANCE ACUMULADO			
	Programado	Alcanzado	EF%	SEMAFORO	Programado	Alcanzado	EF%	SEMAFORO
100.00	100.00	100.00	100.00	VERDE	100.00	100.00	100.00	VERDE

DESCRIPCIÓN DE RESULTADOS Y JUSTIFICACIÓN EN CASO DE VARIACIÓN SUPERIOR A ± 10 % RESPECTO A LO PROGRAMADO

**DEPENDENCIA GENERAL:** K00 CONTRALORIA

**DEPENDENCIA AUXILIAR:** 162 Unidad Investigadora


ELABORÓ



Lic. María Teresita Bojorges Trujano

**CONTRALORIA**

EVALUACION DEL INDICADOR



VC. B0

UNIDAD DE INFORMACIÓN,  
PLANEACIÓN, PRESUPUESTACIÓN  
Y EVALUACIÓN

Lic. Ana Laura Chávez Montaño

**PILAR DE DESARROLLO / EJE TRANSVERSAL:** II Eje transversal II: Gobierno Moderno, Capaz y Responsable

**TEMA DE DESARROLLO:** Sistema Anticorrupción del Estado de México y Municipios

**PROGRAMA PRESUPUESTARIO:** 01030402 Sistema Anticorrupción del Estado de México y Municipios

**PROYECTO PRESUPUESTARIO:** 010304020101 Prevención, detección, disuasión, sanción y combate de la corrupción

**OBJETIVO DEL PROGRAMA PRESUPUESTARIO:** Conjunto de acciones orientadas a establecer las bases de coordinación entre el Estado y los Municipios para el funcionamiento de los Sistemas Anticorrupción, de conformidad con lo dispuesto en la Constitución Política de los Estados Unidos Mexicanos, la Constitución Política del Estado Libre y Soberano de México y la Ley General del Sistema Nacional Anticorrupción y la Ley del Sistema Anticorrupción

**DEPENDENCIA GENERAL:** K00 CONTRALORIA

**DEPENDENCIA AUXILIAR:** 162 Unidad Investigadora

**ESTRUCTURA DEL INDICADOR**

**NOMBRE DEL INDICADOR:** Porcentaje de acuerdos cumplidos como parte del Sistema Municipal Anticorrupción.

**FÓRMULA DEL CÁLCULO:** (Acuerdos cumplidos como parte del Sistema Municipal Anticorrupción/Acuerdos registrados como parte del Sistema Municipal Anticorrupción) \*100

**INTERPRETACIÓN:** Acuerdos Cumplidos por parte del Sistema Municipal Anticorrupción

**DIMENSIÓN QUE ATIENDE:** Eficiencia

**DESCRIPCIÓN DEL FACTOR DE COMPARACIÓN:** Municipal

**AMBITO GEOGRAFICO:**

**COBERTURA:**

**LINEA BASE** 2023

FRECUENCIA DE MEDICIÓN: Semestral

Numero: NC 2

**COMPORTAMIENTO DE LAS VARIABLES DURANTE EL TRIMESTRE: Abril-Junio**

VARIABLE	UNIDAD DE MEDIDA	OPERACION	META ANUAL	AVANCE TRIMESTRAL				AVANCE ACUMULADO			
				Programado	%	Alcanzado	%	Programado	%	Alcanzado	%
Acuerdos cumplidos como parte del Sistema Municipal Anticorrupción	Acuerdos	Sumable	5.00	2.00	40.00	0.00	0.00	2.00	40.00	0.00	0.00
Acuerdos registrados como parte del Sistema Municipal Anticorrupción	Acuerdos	Sumable	5.00	2.00	40.00	0.00	0.00	2.00	40.00	0.00	0.00

**COMPORTAMIENTO DEL INDICADOR**

**DESCRIPCION DE LA META ANUAL**

Acuerdos Cumplidos por parte del Sistema Municipal Anticorrupción


META ANUAL	TRIMESTRE: Abril-Junio							
	AVANCE TRIMESTRAL				AVANCE ACUMULADO			
	Programado	Alcanzado	EF%	SEMAFORO	Programado	Alcanzado	EF%	SEMAFORO
100.00	100.00	0.00	0.00	VERDE	100.00	0.00	0.00	VERDE

DESCRIPCIÓN DE RESULTADOS Y JUSTIFICACIÓN EN CASO DE VARIACIÓN SUPERIOR A ± 10 % RESPECTO A LO PROGRAMADO

**DEPENDENCIA GENERAL:** K00 CONTRALORIA

**DEPENDENCIA AUXILIAR:** 162 Unidad Investigadora

ELABORÓ



Lic. María Teresita Bojorges Trujano

**CONTRALORIA**

EVALUACION DE INDICADOR



UNIDAD DE INFORMACIÓN,  
PLANEACIÓN, PROGRAMACIÓN  
Y EVALUACIÓN

Lic. Ana Laura Chávarro Montaño

**PILAR DE DESARROLLO / EJE TRANSVERSAL:** II Eje transversal II: Gobierno Moderno, Capaz y Responsable

**TEMA DE DESARROLLO:** Sistema Anticorrupción del Estado de México y Municipios

**PROGRAMA PRESUPUESTARIO:** 01030402 Sistema Anticorrupción del Estado de México y Municipios

**PROYECTO PRESUPUESTARIO:** 010304020101 Prevención, detección, disuasión, sanción y combate de la corrupción

**OBJETIVO DEL PROGRAMA PRESUPUESTARIO:** Conjunto de acciones orientadas a establecer las bases de coordinación entre el Estado y los Municipios para el funcionamiento de los Sistemas Anticorrupción, de conformidad con lo dispuesto en la Constitución Política de los Estados Unidos Mexicanos, la Constitución Política del Estado Libre y Soberano de México y la Ley General del Sistema Nacional Anticorrupción y la Ley del Sistema Anticorrupción

**DEPENDENCIA GENERAL:** K00 CONTRALORIA

**DEPENDENCIA AUXILIAR:** 162 Unidad Investigadora

**ESTRUCTURA DEL INDICADOR**

**NOMBRE DEL INDICADOR:** Porcentaje de atención de insumos técnicos requeridos por el Comité Coordinador del Sistema Municipal Anticorrupción.

**FÓRMULA DEL CÁLCULO:** (Número de insumos técnicos requeridos por el Comité Coordinador del Sistema Municipal Anticorrupción atendidos / Total de insumos técnicos requeridos por el requeridos por el Comité Coordinador del Sistema Municipal Anticorrupción) \*100

**INTERPRETACIÓN:** Porcentaje de insumos Técnicos

**DIMENSIÓN QUE ATIENDE:** Eficiencia **FRECUENCIA DE MEDICIÓN:** Trimestral

**DESCRIPCIÓN DEL FACTOR DE COMPARACIÓN:** Municipal

**AMBITO GEOGRAFICO:**

**COBERTURA:**

**LÍNEA BASE** 2023

**Numero:** NC 5

**COMPORTAMIENTO DE LAS VARIABLES DURANTE EL TRIMESTRE: Abril-Junio**

VARIABLE	UNIDAD DE MEDIDA	OPERACION	META ANUAL	AVANCE TRIMESTRAL				AVANCE ACUMULADO			
				Programado	%	Alcanzado	%	Programado	%	Alcanzado	%
Número de insumos técnicos requeridos por el Comité Coordinador del Sistema Municipal Anticorrupción atendidos	Informes	Sumable	5.00	0.00	0.00	1.00	0.00	0.00	0.00	2.00	0.00
Total de insumos técnicos requeridos por el requeridos por el Comité Coordinador del Sistema Municipal Anticorrupción	Informes	Sumable	5.00	0.00	0.00	1.00	0.00	0.00	0.00	2.00	0.00

**COMPORTAMIENTO DEL INDICADOR**

**DESCRIPCIÓN DE LA META ANUAL**

Porcentaje de insumos Técnicos

META ANUAL	TRIMESTRE: Abril-Junio							
	AVANCE TRIMESTRAL				AVANCE ACUMULADO			
	Programado	Alcanzado	EF%	SEMAFORO	Programado	Alcanzado	EF%	SEMAFORO
100.00	0.00	100.00	0.00	VERDE	0.00	100.00	0.00	VERDE

DESCRIPCIÓN DE RESULTADOS Y JUSTIFICACIÓN EN CASO DE VARIACIÓN SUPERIOR A ± 10 % RESPECTO A LO PROGRAMADO

**DEPENDENCIA GENERAL:** K00 CONTRALORIA

**DEPENDENCIA AUXILIAR:** 162 Unidad Investigadora

ELABORÓ

Lic. María Teresita Bojorges Trujano

**CONTRALORIA**

EVALUACION DEL INDICADOR

H. AYUNTAMIENTO CHICONCUAC 2023-2024

VO. BO.

UNIDAD DE INFORMACIÓN, PLANEACIÓN, PROGRAMACIÓN Y EVALUACIÓN

Lic. Laura Chavarría Montañón

**PILAR DE DESARROLLO / EJE TRANSVERSAL:** II Eje transversal II: Gobierno Moderno, Capaz y Responsable

**TEMA DE DESARROLLO:** Sistema Anticorrupción del Estado de México y Municipios

**PROGRAMA PRESUPUESTARIO:** 01030402 Sistema Anticorrupción del Estado de México y Municipios

**PROYECTO PRESUPUESTARIO:** 010304020101 Prevención, detección, disuasión, sanción y combate de la corrupción

**OBJETIVO DEL PROGRAMA PRESUPUESTARIO:** Conjunto de acciones orientadas a establecer las bases de coordinación entre el Estado y los Municipios para el funcionamiento de los Sistemas Anticorrupción, de conformidad con lo dispuesto en la Constitución Política de los Estados Unidos Mexicanos, la Constitución Política del Estado Libre y Soberano de México y la Ley General del Sistema Nacional Anticorrupción y la Ley del Sistema Anticorrupción

**DEPENDENCIA GENERAL:** K00 CONTRALORIA

**DEPENDENCIA AUXILIAR:** 162 Unidad Investigadora

**ESTRUCTURA DEL INDICADOR**

**NOMBRE DEL INDICADOR:** Porcentaje de sesiones del Comité Coordinador Municipal del Sistema Municipal. Anticorrupción

**FÓRMULA DEL CÁLCULO:** (Sesiones realizadas del Sistema Municipal Anticorrupción /Sesiones programados del Sistema Municipal) Anticorrupción \*100

**INTERPRETACIÓN:** Porcentaje de sesiones del Comité coordinador municipal del sistema municipal anticorrupción

**DIMENSIÓN QUE ATIENDE:** Eficiencia FRECUENCIA DE MEDICIÓN: Semestral

**DESCRIPCIÓN DEL FACTOR DE COMPARACIÓN:** Municipal

**AMBITO GEOGRAFICO:**

**COBERTURA:**

**LÍNEA BASE** 2023

Numero: NA 2.1

**COMPORTAMIENTO DE LAS VARIABLES DURANTE EL TRIMESTRE: Abril-Junio**

VARIABLE	UNIDAD DE MEDIDA	OPERACION	META ANUAL	AVANCE TRIMESTRAL				AVANCE ACUMULADO			
				Programado	%	Alcanzado	%	Programado	%	Alcanzado	%
Sesiones realizadas del Sistema Municipal Anticorrupción	Sesiones	Sumable	5.00	2.00	40.00	0.00	0.00	2.00	40.00	0.00	0.00
Sesiones programados del Sistema Municipal	Sesiones	Sumable	5.00	2.00	40.00	0.00	0.00	2.00	40.00	0.00	0.00

**COMPORTAMIENTO DEL INDICADOR**

**DESCRIPCIÓN DE LA META ANUAL**

Porcentaje de sesiones del Comité coordinador municipal del sistema municipal anticorrupción

META ANUAL	TRIMESTRE: Abril-Junio							
	AVANCE TRIMESTRAL				AVANCE ACUMULADO			
	Programado	Alcanzado	EF%	SEMAFORO	Programado	Alcanzado	EF%	SEMAFORO
100.00	100.00	0.00	0.00	AMARILLO	100.00	0.00	0.00	AMARILLO

DESCRIPCIÓN DE RESULTADOS Y JUSTIFICACIÓN EN CASO DE VARIACIÓN SUPERIOR A ± 10 % RESPECTO A LO PROGRAMADO

**DEPENDENCIA GENERAL:** K00 CONTRALORIA

**DEPENDENCIA AUXILIAR:** 162 Unidad Investigadora

ELABORÓ

Lic. María Teresita Bojorges Trujano

**CONTRALORIA**

**EVALUACION DEL INDICADOR**

AYUNTAMIENTO CHICONCUAC 2023-2024

UNIDAD DE INFORMACIÓN  
PLANEACIÓN, PROGRAMACIÓN  
Y EVALUACIÓN

Lic. Ana Laura Chavaro Montaño

**PILAR DE DESARROLLO / EJE TRANSVERSAL:** II Eje transversal II: Gobierno Moderno, Capaz y Responsable

**TEMA DE DESARROLLO:** Sistema Anticorrupción del Estado de México y Municipios

**PROGRAMA PRESUPUESTARIO:** 01030402 Sistema Anticorrupción del Estado de México y Municipios

**PROYECTO PRESUPUESTARIO:** 010304020101 Prevención, detección, disuasión, sanción y combate de la corrupción

**OBJETIVO DEL PROGRAMA PRESUPUESTARIO:** Conjunto de acciones orientadas a establecer las bases de coordinación entre el Estado y los Municipios para el funcionamiento de los Sistemas Anticorrupción, de conformidad con lo dispuesto en la Constitución Política de los Estados Unidos Mexicanos, la Constitución Política del Estado Libre y Soberano de México y la Ley General del Sistema Nacional Anticorrupción y la Ley del Sistema Anticorrupción

**DEPENDENCIA GENERAL:** K00 CONTRALORIA

**DEPENDENCIA AUXILIAR:** 162 Unidad Investigadora

**ESTRUCTURA DEL INDICADOR**

**NOMBRE DEL INDICADOR:** Porcentaje de cumplimiento en la elaboración del programa anual de auditorías

**FÓRMULA DEL CÁLCULO:** (Programa anual de auditorías realizado/Programa anual de auditorías programado) \*100

**INTERPRETACIÓN:** Porcentaje de cumplimiento la elaboración del Programa Anual de Auditorías

**DIMENSIÓN QUE ATIENDE:** Eficiencia FRECUENCIA DE MEDICIÓN: Trimestral

**DESCRIPCIÓN DEL FACTOR DE COMPARACIÓN:** Municipal

**AMBITO GEOGRAFICO:**

**COBERTURA:**

**LINEA BASE** 2023

Numero: NA 3.1

**COMPORTAMIENTO DE LAS VARIABLES DURANTE EL TRIMESTRE: Abril-Junio**

VARIABLE	UNIDAD DE MEDIDA	OPERACION	META ANUAL	AVANCE TRIMESTRAL				AVANCE ACUMULADO			
				Programado	%	Alcanzado	%	Programado	%	Alcanzado	%
Programa anual de auditorías realizado	Programa	Sumable	1.00	0.00	0.00	0.00	0.00	1.00	100.00	1.00	100.00
Programa anual de auditorías programado	Programa	Sumable	1.00	0.00	0.00	0.00	0.00	1.00	100.00	1.00	100.00

**COMPORTAMIENTO DEL INDICADOR**

**DESCRIPCION DE LA META ANUAL**

Porcentaje de cumplimiento la elaboración del Programa Anual de Auditorías

META ANUAL	TRIMESTRE: Abril-Junio							
	AVANCE TRIMESTRAL				AVANCE ACUMULADO			
	Programado	Alcanzado	EF%	SEMAFORO	Programado	Alcanzado	EF%	SEMAFORO
100.00	0.00	0.00	0.00	VERDE	100.00	100.00	100.00	VERDE

DESCRIPCIÓN DE RESULTADOS Y JUSTIFICACIÓN EN CASO DE VARIACIÓN SUPERIOR A ± 10 % RESPECTO A LO PROGRAMADO

**DEPENDENCIA GENERAL:** K00 CONTRALORIA

**DEPENDENCIA AUXILIAR:** 162 Unidad Investigadora

ELABORÓ

Lic. María Teresita Bojorges Trujano

**CONTRALORIA**

EVALUACION DEL INDICADOR



VO. BO

**UNIDAD DE INFORMACIÓN  
PLANEACIÓN, PROGRAMACIÓN  
Y EVALUACIÓN**

**PILAR DE DESARROLLO / EJE TRANSVERSAL:** II Eje transversal II: Gobierno Moderno, Capaz y Responsable

**TEMA DE DESARROLLO:** Sistema Anticorrupción del Estado de México y Municipios

**PROGRAMA PRESUPUESTARIO:** 01030402 Sistema Anticorrupción del Estado de México y Municipios

**PROYECTO PRESUPUESTARIO:** 010304020101 Prevención, detección, disuasión, sanción y combate de la corrupción

**OBJETIVO DEL PROGRAMA PRESUPUESTARIO:** Conjunto de acciones orientadas a establecer las bases de coordinación entre el Estado y los Municipios para el funcionamiento de los Sistemas Anticorrupción, de conformidad con lo dispuesto en la Constitución Política de los Estados Unidos Mexicanos, la Constitución Política del Estado Libre y Soberano de México y la Ley General del Sistema Nacional Anticorrupción y la Ley del Sistema Anticorrupción

**DEPENDENCIA GENERAL:** K00 CONTRALORIA

**DEPENDENCIA AUXILIAR:** 162 Unidad Investigadora

**ESTRUCTURA DEL INDICADOR**

**NOMBRE DEL INDICADOR:** Porcentaje de cumplimiento en la integración del Informe Anual de Resultados y Avances del Comité Coordinador Municipal.

**FÓRMULA DEL CÁLCULO:** (Informe Anual de Resultados y Avances del Comité Coordinador Municipal realizados / Informe Anual de Resultados y Avances del Comité Coordinador Municipal programados a realizar) \*100

**INTERPRETACIÓN:** Cumplimiento en la integración del Informe Anual de Resultados y Avances del Comité Coordinador Municipal.

**DIMENSIÓN QUE ATIENDE:** Eficiencia FRECUENCIA DE MEDICIÓN: Trimestral

**DESCRIPCIÓN DEL FACTOR DE COMPARACIÓN:** Municipal

**AMBITO GEOGRAFICO:**

**COBERTURA:**

**LÍNEA BASE:** 2023

Numero: NA 5.2

**COMPORTAMIENTO DE LAS VARIABLES DURANTE EL TRIMESTRE: Abril-Junio**

VARIABLE	UNIDAD DE MEDIDA	OPERACION	META ANUAL	AVANCE TRIMESTRAL				AVANCE ACUMULADO			
				Programado	%	Alcanzado	%	Programado	%	Alcanzado	%
Informe Anual de Resultados y Avances del Comité Coordinador Municipal realizados	Informes	No sumable	1.00	0.00	0.00	0.00	0.00	0.00	0.00	0.00	0.00
Informe Anual de Resultados y Avances del Comité Coordinador Municipal programados a realizar	Informes	Sumable	1.00	0.00	0.00	0.00	0.00	1.00	100.00	1.00	100.00

**COMPORTAMIENTO DEL INDICADOR**

**DESCRIPCION DE LA META ANUAL**

Cumplimiento en la integración del Informe Anual de Resultados y Avances del Comité Coordinador Municipal.

METAANUAL	TRIMESTRE: Abril-Junio							
	AVANCE TRIMESTRAL				AVANCE ACUMULADO			
	Programado	Alcanzado	EF%	SEMAFORO	Programado	Alcanzado	EF%	SEMAFORO
100.00	0.00	0.00	0.00	VERDE	0.00	0.00	0.00	VERDE

DESCRIPCIÓN DE RESULTADOS Y JUSTIFICACIÓN EN CASO DE VARIACIÓN SUPERIOR A ± 10 % RESPECTO A LO PROGRAMADO

**DEPENDENCIA GENERAL:** K00 CONTRALORIA

**DEPENDENCIA AUXILIAR:** 162 Unidad Investigadora

ELABORÓ

ELABORÓ  
Lic. María Teresita Bojorges Trujano  
**CONTRALORIA**

EVALUACION DEL INDICADOR

H. AYUNTAMIENTO CHICONCUAC 2023-2024  
VO. BO  
UNIDAD DE INFORMACIÓN  
PLANEACIÓN, PROGRAMACIÓN  
Y EVALUACIÓN  
Lic. Ana Laura Chavarro Montaño

**PILAR DE DESARROLLO / EJE TRANSVERSAL:** II Eje transversal II: Gobierno Moderno, Capaz y Responsable

**TEMA DE DESARROLLO:** Eficiencia y eficacia en el sector público

**PROGRAMA PRESUPUESTARIO:** 01030501 Asistencia Jurídica al Ejecutivo

**PROYECTO PRESUPUESTARIO:** 010305010105 Asesoría jurídica al ayuntamiento

**OBJETIVO DEL PROGRAMA PRESUPUESTARIO:** Comprende todas las acciones orientadas al fortalecimiento y mejora de los procedimientos regulatorios y conductos legales establecidos, que influyan directamente en la garantía jurídica del gobierno y la sociedad.

**DEPENDENCIA GENERAL:** M00 CONSEJERIA JURIDICA

**DEPENDENCIA AUXILIAR:** M00 Jurídico

**ESTRUCTURA DEL INDICADOR**

**NOMBRE DEL INDICADOR:** Porcentaje de asesorías jurídicas impartidas.

**FÓRMULA DEL CÁLCULO:**  $(\text{Asesorías jurídicas impartidas} / \text{Asesorías jurídicas programadas}) * 100$

**INTERPRETACIÓN:** Cociente de Asesorías jurídicas impartidas respecto de las asesorías jurídicas programadas

**DIMENSIÓN QUE ATIENDE:** Eficiencia

**DESCRIPCIÓN DEL FACTOR DE COMPARACIÓN:** Municipal

**AMBITO GEOGRAFICO:**

**COBERTURA:**

**LÍNEA BASE:** 2023

**FRECUENCIA DE MEDICIÓN:** Semestral

Numero: NC 1

**COMPORTAMIENTO DE LAS VARIABLES DURANTE EL TRIMESTRE: Abril-Junio**

VARIABLE	UNIDAD DE MEDIDA	OPERACION	META ANUAL	AVANCE TRIMESTRAL				AVANCE ACUMULADO			
				Programado	%	Alcanzado	%	Programado	%	Alcanzado	%
Asesorías jurídicas impartidas	Asesorías	Sumable	12.00	6.00	50.00	6.00	100.00	6.00	50.00	6.00	100.00
Asesorías jurídicas programadas	Asesorías	Sumable	12.00	6.00	50.00	6.00	100.00	6.00	50.00	6.00	100.00

**COMPORTAMIENTO DEL INDICADOR**

**DESCRIPCIÓN DE LA META ANUAL**


Asesorías jurídicas impartidas

METAANUAL	TRIMESTRE: Abril-Junio							
	AVANCE TRIMESTRAL				AVANCE ACUMULADO			
	Programado	Alcanzado	EF%	SEMAFORO	Programado	Alcanzado	EF%	SEMAFORO
100.00	100.00	100.00	100.00	VERDE	100.00	100.00	100.00	VERDE

DESCRIPCIÓN DE RESULTADOS Y JUSTIFICACIÓN EN CASO DE VARIACIÓN SUPERIOR A ± 10 % RESPECTO A LO PROGRAMADO

**DEPENDENCIA GENERAL:** M00 CONSEJERIA JURIDICA

**DEPENDENCIA AUXILIAR:** M00 Jurídico



ELABORÓ  
*Claudia Azucena Gonzalez de la Rosa*  
Lic. Claudia Azucena Gonzalez de la Rosa

EVALUACION DEL INDICADOR

VO. BO  
UNIDAD DE INFORMACIÓN  
PLANEACIÓN, PROGRAMACIÓN  
Y EVALUACIÓN  
Lic. Hugo Chavaro Montañó

**PILAR DE DESARROLLO / EJE TRANSVERSAL:** II Eje transversal II: Gobierno Moderno, Capaz y Responsable

**TEMA DE DESARROLLO:** Eficiencia y eficacia en el sector público

**PROGRAMA PRESUPUESTARIO:** 01030501 Asistencia Jurídica al Ejecutivo

**PROYECTO PRESUPUESTARIO:** 010305010105 Asesoría jurídica al ayuntamiento

**OBJETIVO DEL PROGRAMA PRESUPUESTARIO:** Comprende todas las acciones orientadas al fortalecimiento y mejora de los procedimientos regulatorios y conductos legales establecidos, que influyan directamente en la garantía jurídica del gobierno y la sociedad.

**DEPENDENCIA GENERAL:** M00 CONSEJERIA JURIDICA

**DEPENDENCIA AUXILIAR:** M00 Jurídico

**ESTRUCTURA DEL INDICADOR**

**NOMBRE DEL INDICADOR:** Porcentaje de demandas en contra de la Administración Pública Municipal atendidas.

**FÓRMULA DEL CÁLCULO:** (Demandas en contra de la Administración Pública Municipal atendidas/Demandas en contra de la Administración Pública Municipal presentadas)\*100

**INTERPRETACIÓN:** Cociente de Demandas en contra de la Administración Pública Municipal atendidas respecto de demandas en contra de la administración pública

**DIMENSIÓN QUE ATIENDE:** Eficiencia FRECUCENCIA DE MEDICIÓN: Semestral

**DESCRIPCIÓN DEL FACTOR DE COMPARACIÓN:** Municipal

**AMBITO GEOGRAFICO:**

**COBERTURA:**

**LÍNEA BASE** 2023

Numero: NC 2

**COMPORTAMIENTO DE LAS VARIABLES DURANTE EL TRIMESTRE: Abril-Junio**

VARIABLE	UNIDAD DE MEDIDA	OPERACION	META ANUAL	AVANCE TRIMESTRAL				AVANCE ACUMULADO			
				Programado	%	Alcanzado	%	Programado	%	Alcanzado	%
Demandas en contra de la Administración Pública Municipal atendidas	Demandas	Sumable	8.00	4.00	50.00	4.00	100.00	4.00	50.00	4.00	100.00
Demandas en contra de la Administración Pública Municipal presentadas	Demandas	Sumable	8.00	4.00	50.00	4.00	100.00	4.00	50.00	4.00	100.00

**COMPORTAMIENTO DEL INDICADOR**

**DESCRIPCIÓN DE LA META ANUAL**

Demandas en contra de la Administración Pública Municipal atendidas

META ANUAL	TRIMESTRE: Abril-Junio							
	AVANCE TRIMESTRAL				AVANCE ACUMULADO			
	Programado	Alcanzado	EF%	SEMAFORO	Programado	Alcanzado	EF%	SEMAFORO
100.00	100.00	100.00	100.00	VERDE	100.00	100.00	100.00	VERDE

DESCRIPCIÓN DE RESULTADOS Y JUSTIFICACIÓN EN CASO DE VARIACIÓN SUPERIOR A ± 10 % RESPECTO A LO PROGRAMADO

**DEPENDENCIA GENERAL:** M00 CONSEJERIA JURIDICA


**DEPENDENCIA AUXILIAR:** M00 Jurídico



ELABORÓ

Lic. Claudia Azbena Gonzalez de la Rosa

**EVALUACIÓN DEL INDICADOR**



**PILAR DE DESARROLLO / EJE TRANSVERSAL:** II Eje transversal II: Gobierno Moderno, Capaz y Responsable

**TEMA DE DESARROLLO:** Eficiencia y eficacia en el sector público

**PROGRAMA PRESUPUESTARIO:** 01030501 Asistencia Jurídica al Ejecutivo

**PROYECTO PRESUPUESTARIO:** 010305010105 Asesoría jurídica al ayuntamiento

**OBJETIVO DEL PROGRAMA PRESUPUESTARIO:** Comprende todas las acciones orientadas al fortalecimiento y mejora de los procedimientos regulatorios y conductos legales establecidos, que influyan directamente en la garantía jurídica del gobierno y la sociedad.

**DEPENDENCIA GENERAL:** M00 CONSEJERIA JURIDICA

**DEPENDENCIA AUXILIAR:** M00 Jurídico

**ESTRUCTURA DEL INDICADOR**

**NOMBRE DEL INDICADOR:** Porcentaje de resoluciones jurídicas emitidas.

**FÓRMULA DEL CÁLCULO:**  $(\text{Resoluciones jurídicas emitidas} / \text{Total de asuntos jurídicos recibidos}) * 100$

**INTERPRETACIÓN:** Cociente de Resoluciones jurídicas emitidas respecto de total de asuntos jurídicos recibidos

**DIMENSIÓN QUE ATIENDE:** Eficiencia

**DESCRIPCIÓN DEL FACTOR DE COMPARACIÓN:** Municipal

**AMBITO GEOGRAFICO:**

**COBERTURA:**

**LÍNEA BASE** 2023

**FRECUENCIA DE MEDICIÓN:** Trimestral

Numero: NA 1.1

**COMPORTAMIENTO DE LAS VARIABLES DURANTE EL TRIMESTRE: Abril-Junio**

VARIABLE	UNIDAD DE MEDIDA	OPERACION	META ANUAL	AVANCE TRIMESTRAL				AVANCE ACUMULADO			
				Programado	%	Alcanzado	%	Programado	%	Alcanzado	%
Resoluciones jurídicas emitidas	Resoluciones jurídicas	Sumable	12.00	3.00	25.00	3.00	100.00	6.00	50.00	6.00	100.00
Total de asuntos jurídicos recibidos	Resoluciones jurídicas	Sumable	12.00	3.00	25.00	3.00	100.00	6.00	50.00	6.00	100.00

**COMPORTAMIENTO DEL INDICADOR**

**DESCRIPCIÓN DE LA META ANUAL**

Resoluciones jurídicas emitidas


META ANUAL	TRIMESTRE: Abril-Junio							
	AVANCE TRIMESTRAL				AVANCE ACUMULADO			
	Programado	Alcanzado	EF%	SEMAFORO	Programado	Alcanzado	EF%	SEMAFORO
100.00	100.00	100.00	100.00	VERDE	100.00	100.00	100.00	VERDE

DESCRIPCIÓN DE RESULTADOS Y JUSTIFICACIÓN EN CASO DE VARIACIÓN SUPERIOR A ± 10 % RESPECTO A LO PROGRAMADO

DEPENDENCIA GENERAL: M00 CONSEJERIA JURIDICA  
DEPENDENCIA AUXILIAR: M00 Jurídico



ELABORÓ  
Lic. Cláudia Azucena Gonzalez de la Rosa



**PILAR DE DESARROLLO / EJE TRANSVERSAL:** II Eje transversal II: Gobierno Moderno, Capaz y Responsable

**TEMA DE DESARROLLO:** Eficiencia y eficacia en el sector público

**PROGRAMA PRESUPUESTARIO:** 01030501 Asistencia Jurídica al Ejecutivo

**PROYECTO PRESUPUESTARIO:** 010305010105 Asesoría jurídica al ayuntamiento

**OBJETIVO DEL PROGRAMA PRESUPUESTARIO:** Comprende todas las acciones orientadas al fortalecimiento y mejora de los procedimientos regulatorios y conductos legales establecidos, que influyan directamente en la garantía jurídica del gobierno y la sociedad.

**DEPENDENCIA GENERAL:** M00 CONSEJERIA JURIDICA

**DEPENDENCIA AUXILIAR:** M00 Jurídico

**ESTRUCTURA DEL INDICADOR**

**NOMBRE DEL INDICADOR:** Porcentaje de notificaciones jurídicas presentadas.

**FÓRMULA DEL CÁLCULO:** (Notificaciones Jurídicas presentadas/Notificaciones jurídicas programadas)\*100

**INTERPRETACIÓN:** Tramitación Jurídicas presentadas conforme al marco jurídico

**DIMENSIÓN QUE ATIENDE:** Eficiencia

**DESCRIPCIÓN DEL FACTOR DE COMPARACIÓN:** Municipal

**AMBITO GEOGRAFICO:**

**COBERTURA:**

**LÍNEA BASE** 2023

Numero: NA 1.2

**FRECUENCIA DE MEDICIÓN:** Trimestral

**COMPORTAMIENTO DE LAS VARIABLES DURANTE EL TRIMESTRE: Abril-Junio**

VARIABLE	UNIDAD DE MEDIDA	OPERACION	META ANUAL	AVANCE TRIMESTRAL				AVANCE ACUMULADO			
				Programado	%	Alcanzado	%	Programado	%	Alcanzado	%
Notificaciones jurídicas presentadas	Notificaciones Jurídicas	Sumable	4.00	1.00	25.00	1.00	100.00	2.00	50.00	2.00	100.00
Notificaciones jurídicas programadas	Notificaciones Jurídicas	Sumable	4.00	1.00	25.00	1.00	100.00	2.00	50.00	2.00	100.00

**COMPORTAMIENTO DEL INDICADOR**

**DESCRIPCION DE LA META ANUAL**

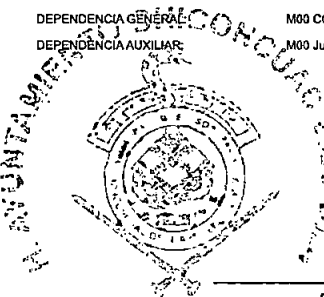
Tramitación Jurídicas presentadas conforme al marco jurídico

META ANUAL	TRIMESTRE: Abril-Junio							
	AVANCE TRIMESTRAL				AVANCE ACUMULADO			
	Programado	Alcanzado	EF%	SEMAFORO	Programado	Alcanzado	EF%	SEMAFORO
100.00	100.00	100.00	100.00	VERDE	100.00	100.00	100.00	VERDE

DESCRIPCIÓN DE RESULTADOS Y JUSTIFICACIÓN EN CASO DE VARIACIÓN SUPERIOR A ± 10 % RESPECTO A LO PROGRAMADO


**DEPENDENCIA GENERAL:** M00 CONSEJERIA JURIDICA

**DEPENDENCIA AUXILIAR:** M00 Jurídico



ELABORÓ  
*Claudia Arceneza*  
Lic. Claudia Arceneza Gonzalez de la Rosa

**EVALUACION DEL INDICADOR**



UNIDAD DE INFORMACIÓN,  
PLANEACIÓN, PROGRAMACIÓN  
Y EVALUACIÓN

VO. BO. *[Signature]*

**PILAR DE DESARROLLO / EJE TRANSVERSAL:** II Eje transversal II: Gobierno Moderno, Capaz y Responsable

**TEMA DE DESARROLLO:** Eficiencia y eficacia en el sector público

**PROGRAMA PRESUPUESTARIO:** 01030501 Asistencia Jurídica al Ejecutivo

**PROYECTO PRESUPUESTARIO:** 010305010105 Asesoría jurídica al ayuntamiento

**OBJETIVO DEL PROGRAMA PRESUPUESTARIO:** Comprende todas las acciones orientadas al fortalecimiento y mejora de los procedimientos regulatorios y conductos legales establecidos, que influyan directamente en la garantía jurídica del gobierno y la sociedad.

**DEPENDENCIA GENERAL:** M00 CONSEJERIA JURIDICA

**DEPENDENCIA AUXILIAR:** M00 Jurídico

**ESTRUCTURA DEL INDICADOR**

**NOMBRE DEL INDICADOR:** Porcentaje de tramitación de asuntos jurídicos realizados.

**FÓRMULA DEL CÁLCULO:**  $(\text{Tramites de asuntos jurídicos realizados} / \text{Tramites de asuntos jurídicos programados}) * 100$

**INTERPRETACIÓN:** Cociente de Tramitación de asuntos jurídicos realizados respecto de los programados

**DIMENSIÓN QUE ATIENDE:** Eficiencia FRECUENCIA DE MEDICIÓN: Trimestral

**DESCRIPCIÓN DEL FACTOR DE COMPARACIÓN:** Municipal

**AMBITO GEOGRAFICO:**

**COBERTURA:**

**LINEA BASE** 2023

Numero: NA 2.1

**COMPORTAMIENTO DE LAS VARIABLES DURANTE EL TRIMESTRE: Abril-Junio**

VARIABLE	UNIDAD DE MEDIDA	OPERACION	META ANUAL	AVANCE TRIMESTRAL				AVANCE ACUMULADO			
				Programado	%	Alcanzado	%	Programado	%	Alcanzado	%
Tramites de asuntos jurídicos realizados	Tramites de asuntos jurídicos	Sumable	12.00	3.00	25.00	3.00	100.00	6.00	50.00	6.00	100.00
Tramites de asuntos jurídicos programados	Tramites de asuntos jurídicos	Sumable	12.00	3.00	25.00	3.00	100.00	6.00	50.00	6.00	100.00

**COMPORTAMIENTO DEL INDICADOR**

**DESCRIPCION DE LA META ANUAL**

Tramitación de asuntos jurídicos realizados


META ANUAL	TRIMESTRE: Abril-Junio							
	AVANCE TRIMESTRAL				AVANCE ACUMULADO			
	Programado	Alcanzado	EF%	SEMAFORO	Programado	Alcanzado	EF%	SEMAFORO
100.00	100.00	100.00	100.00	VERDE	100.00	100.00	100.00	VERDE

DESCRIPCIÓN DE RESULTADOS Y JUSTIFICACIÓN EN CASO DE VARIACIÓN SUPERIOR A ± 10 % RESPECTO A LO PROGRAMADO

**EVALUACION DEL INDICADOR**

**DEPENDENCIA GENERAL:** M00 CONSEJERIA JURIDICA

**DEPENDENCIA AUXILIAR:** M00 Jurídico



ELABORÓ

Lic. Claudia Azucena Gonzalez de la Rosa



VC 50

UNIDAD DE INFORMACIÓN:  
PLANEACIÓN, PROGRAMACIÓN  
Y EVALUACIÓN

Lic. Ana Laura Chávaro Montaño

UNIDAD JURÍDICA

**PILAR DE DESARROLLO / EJE TRANSVERSAL:** 3 Pilar 3: Territorial  
**TEMA DE DESARROLLO:** Ciudades y comunidades sostenibles  
**PROGRAMA PRESUPUESTARIO:** 01030801 Política territorial  
**PROYECTO PRESUPUESTARIO:** 010308010202 Instrumentación urbana  
**OBJETIVO DEL PROGRAMA PRESUPUESTARIO:** Es el conjunto de acciones a aplicar en una demarcación territorial definida, en beneficio de toda la población o comunidades específicas ahí establecidas.  
**DEPENDENCIA GENERAL:** F00 DESARROLLO URBANO Y OBRAS PUBLICAS  
**DEPENDENCIA AUXILIAR:** 123 Desarrollo Urbano

**ESTRUCTURA DEL INDICADOR**

**NOMBRE DEL INDICADOR:** Porcentaje de gestiones aprobadas para la regularización de asentamientos humanos.  
**FÓRMULA DEL CÁLCULO:** (Gestión para la regularización de asentamientos humanos resuelta a favor/Gestión para la regularización de asentamientos humanos tramitada)\*100

**INTERPRETACIÓN:** \*Cociente de Gestión para la regularización de asentamientos humanos resuelta a favor, respecto de las gestiones para la regularización de asentamientos humanos tramitada\*

**DIMENSIÓN QUE ATIENDE:** Eficiencia  
**DESCRIPCIÓN DEL FACTOR DE COMPARACIÓN:** Municipal

**FRECUENCIA DE MEDICIÓN:** Semestral

**AMBITO GEOGRAFICO:**

**COBERTURA:**  
**LINEA BASE:** 2023

**Numero:** NC 2

**COMPORTAMIENTO DE LAS VARIABLES DURANTE EL TRIMESTRE: Abril-Junio**

VARIABLE	UNIDAD DE MEDIDA	OPERACION	META ANUAL	AVANCE TRIMESTRAL				AVANCE ACUMULADO			
				Programado	%	Alcanzado	%	Programado	%	Alcanzado	%
Gestión para la regularización de asentamientos humanos resuelta a favor	Gestiones	Sumable	1.00	1.00	100.00	1.00	100.00	1.00	100.00	1.00	100.00
Gestión para la regularización de asentamientos humanos tramitada	Gestiones	Sumable	1.00	1.00	100.00	1.00	100.00	1.00	100.00	1.00	100.00

**COMPORTAMIENTO DEL INDICADOR**

**DESCRIPCION DE LA META ANUAL**

\*Gestión para la regularización de

META ANUAL	TRIMESTRE: Abril-Junio							
	AVANCE TRIMESTRAL				AVANCE ACUMULADO			
	Programado	Alcanzado	EF%	SEMAFORO	Programado	Alcanzado	EF%	SEMAFORO
100.00	100.00	100.00	100.00	VERDE	100.00	100.00	100.00	VERDE

DESCRIPCIÓN DE RESULTADOS Y JUSTIFICACIÓN EN CASO DE VARIACIÓN SUPERIOR A ± 10 % RESPECTO A LO PROGRAMADO

**DEPENDENCIA GENERAL:** F00 DESARROLLO URBANO Y OBRAS PUBLICAS  
**DEPENDENCIA AUXILIAR:** 123 Desarrollo Urbano

**ELABORÓ**  
  
 Arq. Jorge Arroyo Molina

**EVALUACION DEL INDICADOR**  
  
 Lic. Ana Laura Chavarrá Montaño  
**UNIDAD DE INFORMACIÓN PLANEACIÓN, PROGRAMACIÓN Y EVALUACIÓN**

**PILAR DE DESARROLLO / EJE TRANSVERSAL:** 3 Pilar 3: Territorial  
**TEMA DE DESARROLLO:** Ciudades y comunidades sostenibles  
**PROGRAMA PRESUPUESTARIO:** 01030801 Política territorial  
**PROYECTO PRESUPUESTARIO:** 010308010202 Instrumentación urbana  
**OBJETIVO DEL PROGRAMA PRESUPUESTARIO:** Es el conjunto de acciones a aplicar en una demarcación territorial definida, en beneficio de toda la población o comunidades específicas ahí establecidas.  
**DEPENDENCIA GENERAL:** F00 DESARROLLO URBANO Y OBRAS PUBLICAS  
**DEPENDENCIA AUXILIAR:** 123 Desarrollo Urbano

**ESTRUCTURA DEL INDICADOR**

**NOMBRE DEL INDICADOR:** Porcentaje de cursos de actualización en materia de desarrollo urbano gestionados.  
**FÓRMULA DEL CÁLCULO:** (Gestión de cursos de actualización en materia de desarrollo urbano para los servidores públicos municipales realizada/Gestión de cursos de actualización en materia de desarrollo urbano para los servidores públicos municipales programada)\*100

**INTERPRETACIÓN:** \*Cociente de las Gestión de cursos de actualización en materia de desarrollo urbano para los servidores públicos municipales realizada, respecto de las Gestión de cursos de actualización en materia

**DIMENSIÓN QUE ATIENDE:** Eficiencia **FRECUENCIA DE MEDICIÓN:** Semestral

**DESCRIPCIÓN DEL FACTOR DE COMPARACIÓN:** Municipal

**AMBITO GEOGRAFICO:**

**COBERTURA:**

**LÍNEA BASE:** 2023

**Numero:** NC 3

**COMPORTAMIENTO DE LAS VARIABLES DURANTE EL TRIMESTRE: Abril-Junio**

VARIABLE	UNIDAD DE MEDIDA	OPERACION	META ANUAL	AVANCE TRIMESTRAL				AVANCE ACUMULADO			
				Programado	%	Alcanzado	%	Programado	%	Alcanzado	%
Gestión de cursos de actualización en materia de desarrollo urbano para los servidores públicos municipales realizada	Gestiones	Sumable	5.00	2.00	40.00	3.00	150.00	2.00	40.00	3.00	150.00
Gestión de cursos de actualización en materia de desarrollo urbano para los servidores públicos municipales programada	Gestiones	Sumable	5.00	2.00	40.00	2.00	100.00	2.00	40.00	2.00	100.00

**COMPORTAMIENTO DEL INDICADOR**

**DESCRIPCIÓN DE LA META ANUAL**

\*Gestión de cursos de actualización en materia de desarrollo urbano

META ANUAL	TRIMESTRE: Abril-Junio							
	AVANCE TRIMESTRAL				AVANCE ACUMULADO			
	Programado	Alcanzado	EF%	SEMAFORO	Programado	Alcanzado	EF%	SEMAFORO
100.00	100.00	150.00	150.00	VERDE	100.00	150.00	150.00	VERDE

DESCRIPCIÓN DE RESULTADOS Y JUSTIFICACIÓN EN CASO DE VARIACIÓN SUPERIOR A ± 10% RESPECTO A LO PROGRAMADO

**DEPENDENCIA GENERAL:** F00 DESARROLLO URBANO Y OBRAS PUBLICAS  
**DEPENDENCIA AUXILIAR:** 123 Desarrollo Urbano

ELABORÓ

Arq. Jorge Arroyo Molina

AYUNTAMIENTO CHICONCUAC  
EVALUACION DEL INDICADOR  
Luis Chavarro Montaño  
UNIDAD DE INFORMACIÓN, PLANEACIÓN, PROGRAMACIÓN Y EVALUACIÓN

**PILAR DE DESARROLLO / EJE TRANSVERSAL:** 3 Pilar 3: Territorial  
**TEMA DE DESARROLLO:** Ciudades y comunidades sostenibles  
**PROGRAMA PRESUPUESTARIO:** 01030801 Política territorial  
**PROYECTO PRESUPUESTARIO:** 010308010202 Instrumentación urbana

**OBJETIVO DEL PROGRAMA PRESUPUESTARIO:** Es el conjunto de acciones a aplicar en una demarcación territorial definida, en beneficio de toda la población o comunidades específicas ahí establecidas.  
**DEPENDENCIA GENERAL:** F00 DESARROLLO URBANO Y OBRAS PUBLICAS  
**DEPENDENCIA AUXILIAR:** 123 Desarrollo Urbano

**ESTRUCTURA DEL INDICADOR**

**NOMBRE DEL INDICADOR:** Porcentaje de avance en la gestión para la regularización de los predios.  
**FÓRMULA DEL CÁLCULO:** (Gestión de regularización de los predios realizada/Gestión de regularización de los predios programada)\*100

**INTERPRETACIÓN:** \*Cociente de Gestión de regularización de los predios realizada respecto de la gestión de predios programada\*

**DIMENSIÓN QUE ATIENDE:** Eficiencia

**FRECUENCIA DE MEDICIÓN:** Trimestral

**DESCRIPCIÓN DEL FACTOR DE COMPARACIÓN:** Municipal

**AMBITO GEOGRAFICO:**

**COBERTURA:**

**LINEA BASE:** 2023

**Numero:** NA 2.1

**COMPORTAMIENTO DE LAS VARIABLES DURANTE EL TRIMESTRE: Abril-Junio**

VARIABLE	UNIDAD DE MEDIDA	OPERACION	META ANUAL	AVANCE TRIMESTRAL				AVANCE ACUMULADO			
				Programado	%	Alcanzado	%	Programado	%	Alcanzado	%
Gestión de regularización de los predios realizada	Gestiones	Sumable	1.00	0.00	0.00	0.00	0.00	0.00	0.00	0.00	0.00
Gestión de regularización de los predios programada	Gestiones	Sumable	1.00	0.00	0.00	0.00	0.00	0.00	0.00	0.00	0.00

**COMPORTAMIENTO DEL INDICADOR**


**DESCRIPCION DE LA META ANUAL**

Gestión de regularización de los predios realizada

META ANUAL	TRIMESTRE: Abril-Junio							
	AVANCE TRIMESTRAL				AVANCE ACUMULADO			
	Programado	Alcanzado	EF%	SEMAFORO	Programado	Alcanzado	EF%	SEMAFORO
100.00	0.00	0.00	0.00	VERDE	0.00	0.00	0.00	VERDE

DESCRIPCIÓN DE RESULTADOS Y JUSTIFICACIÓN EN CASO DE VARIACIÓN SUPERIOR A ±10 % RESPECTO A LO PROGRAMADO

**DEPENDENCIA GENERAL:** F00 DESARROLLO URBANO Y OBRAS PUBLICAS  
**DEPENDENCIA AUXILIAR:** 123 Desarrollo Urbano



**ELABORÓ**  
Arq. Jorge Arroyo Molina

**EVALUACION DEL INDICADOR**  
  
 UNIDAD DE MEDICIÓN Y EVALUACIÓN  
 Lic. Ana Laura Chavarró Montañón

**PILAR DE DESARROLLO / EJE TRANSVERSAL:** 3 Pilar 3: Territorial  
**TEMA DE DESARROLLO:** Ciudades y comunidades sostenibles  
**PROGRAMA PRESUPUESTARIO:** 01030801 Política territorial  
**PROYECTO PRESUPUESTARIO:** 010308010202 Instrumentación urbana  
**OBJETIVO DEL PROGRAMA PRESUPUESTARIO:** Es el conjunto de acciones a aplicar en una demarcación territorial definida, en beneficio de toda la población o comunidades específicas ahí establecidas.  
**DEPENDENCIA GENERAL:** F00 DESARROLLO URBANO Y OBRAS PUBLICAS  
**DEPENDENCIA AUXILIAR:** 123 Desarrollo Urbano

**ESTRUCTURA DEL INDICADOR**

**NOMBRE DEL INDICADOR:** Porcentaje en los permisos de uso del suelo emitidos.  
**FÓRMULA DEL CÁLCULO:**  $(\text{Permisos de uso del suelo emitidos} / \text{Permisos de uso del suelo solicitados}) * 100$   
**INTERPRETACIÓN:** "Cociente de Permisos de uso del suelo emitidos respecto de los permisos solicitados"  
**DIMENSIÓN QUE ATIENDE:** Eficiencia  
**DESCRIPCIÓN DEL FACTOR DE COMPARACIÓN:** Municipal  
**AMBITO GEOGRAFICO:**  
**COBERTURA:**  
**LINEA BASE** 2023

FRECUENCIA DE MEDICIÓN: Trimestral

Numero: NA 2.2

**COMPORTAMIENTO DE LAS VARIABLES DURANTE EL TRIMESTRE: Abril-Junio**

VARIABLE	UNIDAD DE MEDIDA	OPERACION	META ANUAL	AVANCE TRIMESTRAL				AVANCE ACUMULADO			
				Programado	%	Alcanzado	%	Programado	%	Alcanzado	%
Permisos de uso del suelo emitidos	permisos	Sumable	9.00	2.00	22.22	1.00	50.00	4.00	44.44	4.00	100.00
Permisos de uso del suelo solicitados	permisos	Sumable	10.00	3.00	30.00	1.00	33.33	5.00	50.00	4.00	80.00

**COMPORTAMIENTO DEL INDICADOR**

**DESCRIPCIÓN DE LA META ANUAL**

Permisos de uso del suelo emitidos

META ANUAL	TRIMESTRE: Abril-Junio							
	AVANCE TRIMESTRAL				AVANCE ACUMULADO			
	Programado	Alcanzado	EF%	SEMAFORO	Programado	Alcanzado	EF%	SEMAFORO
90.00	66.67	100.00	149.99	VERDE	80.00	100.00	125.00	VERDE

DESCRIPCIÓN DE RESULTADOS Y JUSTIFICACIÓN EN CASO DE VARIACIÓN SUPERIOR A ± 10 % RESPECTO A LO PROGRAMADO

DEPENDENCIA GENERAL: F00 DESARROLLO URBANO Y OBRAS PUBLICAS  
 DEPENDENCIA AUXILIAR: 123 Desarrollo Urbano



DIRECCIÓN DE ELABORÓ:  
DESARROLLO

Arq. Jorge Arroyo Molina



**PILAR DE DESARROLLO / EJE TRANSVERSAL:** 3 Pilar 3: Territorial  
**TEMA DE DESARROLLO:** Ciudades y comunidades sostenibles  
**PROGRAMA PRESUPUESTARIO:** 01030801 Política territorial  
**PROYECTO PRESUPUESTARIO:** 010308010202 Instrumentación urbana  
**OBJETIVO DEL PROGRAMA PRESUPUESTARIO:** Es el conjunto de acciones a aplicar en una demarcación territorial definida, en beneficio de toda la población o comunidades específicas ahí establecidas.  
**DEPENDENCIA GENERAL:** F00 DESARROLLO URBANO Y OBRAS PUBLICAS  
**DEPENDENCIA AUXILIAR:** 123 Desarrollo Urbano

**ESTRUCTURA DEL INDICADOR**

**NOMBRE DEL INDICADOR:** Porcentaje de necesidades de capacitación en materia de desarrollo urbano atendidas.  
**FÓRMULA DEL CÁLCULO:**  $(\text{Necesidades de capacitación atendidas en materia de desarrollo urbano} / \text{Necesidades de capacitación identificadas en materia de desarrollo urbano}) * 100$   
**INTERPRETACIÓN:** "Cociente de Necesidades de capacitación atendidas en materia de desarrollo urbano, respecto de las necesidades de capacitación identificadas en materia de desarrollo urbano"

**DIMENSIÓN QUE ATIENDE:** Eficiencia  
**DESCRIPCIÓN DEL FACTOR DE COMPARACIÓN:** Municipal  
**AMBITO GEOGRAFICO:**  
**COBERTURA:**  
**LINEA BASE** 2023

**FRECUENCIA DE MEDICIÓN:** Trimestral

**Numero:** NA 3.1

**COMPORTAMIENTO DE LAS VARIABLES DURANTE EL TRIMESTRE: Abril-Junio**

VARIABLE	UNIDAD DE MEDIDA	OPERACION	META ANUAL	AVANCE TRIMESTRAL				AVANCE ACUMULADO			
				Programado	%	Alcanzado	%	Programado	%	Alcanzado	%
Necesidades de capacitación atendidas en materia de desarrollo urbano	capacitaciones	Sumable	5.00	1.00	20.00	3.00	300.00	2.00	40.00	6.00	300.00
Necesidades de capacitación identificadas en materia de desarrollo urbano	capacitaciones	Sumable	5.00	1.00	20.00	1.00	100.00	2.00	40.00	4.00	200.00

**COMPORTAMIENTO DEL INDICADOR**

**DESCRIPCION DE LA META ANUAL**

\*Necesidades de capacitación atendidas en materia de desarrollo

META ANUAL	TRIMESTRE: Abril-Junio							
	AVANCE TRIMESTRAL				AVANCE ACUMULADO			
	Programado	Alcanzado	EF%	SEMAFORO	Programado	Alcanzado	EF%	SEMAFORO
100.00	100.00	300.00	300.00	VERDE	100.00	150.00	150.00	VERDE

DESCRIPCIÓN DE RESULTADOS Y JUSTIFICACIÓN EN CASO DE VARIACIÓN SUPERIOR A ±10 % RESPECTO A LO PROGRAMADO

**DEPENDENCIA GENERAL:** F00 DESARROLLO URBANO Y OBRAS PUBLICAS  
**DEPENDENCIA AUXILIAR:** 123 Desarrollo Urbano



Arq. Jorge Arroyo Molina

**EVALUACION DEL INDICADOR**



**UNIDAD DE INFORMACIÓN**  
**PLANEACIÓN, PROGRAMACIÓN Y EVALUACIÓN**  
 Lic. Ana Laura Chávarro Montaño

**PILAR DE DESARROLLO / EJE TRANSVERSAL:** II Eje transversal II: Gobierno Moderno, Capaz y Responsable  
**TEMA DE DESARROLLO:** Estructura del gobierno municipal  
**PROGRAMA PRESUPUESTARIO:** 01030902 Reglamentacion municipal  
**PROYECTO PRESUPUESTARIO:** 010309020101 Revision y emision de la reglamentacion municipal  
**OBJETIVO DEL PROGRAMA PRESUPUESTARIO:** Se orienta al cumplimiento de las atribuciones contenidas en el Título VI de la Ley Orgánica Municipal del Estado de México, vigente.  
**DEPENDENCIA GENERAL:** D00 SECRETARIA DEL AYUNTAMIENTO  
**DEPENDENCIA AUXILIAR:** D00 Secretaria del Ayuntamiento

**ESTRUCTURA DEL INDICADOR**

**NOMBRE DEL INDICADOR:** Porcentaje de disposiciones de observancia general publicadas.  
**FÓRMULA DEL CÁLCULO:** (Reglamentos y disposiciones de observancia general publicadas/Disposiciones de observancia general a publicar) \*100  
**INTERPRETACIÓN:** Reglamentos y disposiciones de observancia general publicadas  
**DIMENSIÓN QUE ATIENDE:** Eficiencia **FRECUENCIA DE MEDICIÓN:** Semestral  
**DESCRIPCIÓN DEL FACTOR DE COMPARACIÓN:** Municipal  
**AMBITO GEOGRAFICO:**  
**COBERTURA:**  
**LÍNEA BASE** 2023  
**Numero:** NC 1

**COMPORTAMIENTO DE LAS VARIABLES DURANTE EL TRIMESTRE:** Abril-Junio

VARIABLE	UNIDAD DE MEDIDA	OPERACION	META ANUAL	AVANCE TRIMESTRAL				AVANCE ACUMULADO			
				Programado	%	Alcanzado	%	Programado	%	Alcanzado	%
Reglamentos y disposiciones de observancia general publicadas	reglamentos	Sumable	4.00	2.00	50.00	2.00	100.00	2.00	50.00	2.00	100.00
Disposiciones de observancia general a publicar	reglamentos	Sumable	4.00	2.00	50.00	2.00	100.00	2.00	50.00	2.00	100.00

**COMPORTAMIENTO DEL INDICADOR**

**DESCRIPCION DE LA META ANUAL**

\*Reglamentos y disposiciones de observancia general

META ANUAL	TRIMESTRE: Abril-Junio							
	AVANCE TRIMESTRAL				AVANCE ACUMULADO			
	Programado	Alcanzado	EF%	SEMAFORO	Programado	Alcanzado	EF%	SEMAFORO
100.00	100.00	100.00	100.00	VERDE	100.00	100.00	100.00	VERDE

DESCRIPCIÓN DE RESULTADOS Y JUSTIFICACIÓN EN CASO DE VARIACIÓN SUPERIOR A ±10 % RESPECTO A LO PROGRAMADO

**DEPENDENCIA GENERAL:**  
**DEPENDENCIA AUXILIAR:**

D00 SECRETARIA DEL AYUNTAMIENTO

D00 Secretaria del Ayuntamiento



SECRETARIA DEL AYUNTAMIENTO  
ELABORÓ

Lic. Osvaldo Rodríguez Cervantes

**EVALUACION DEL INDICADOR**

UNIDAD DE INFORMACIÓN, PLANEACIÓN, PROGRAMACIÓN Y EVALUACIÓN  
Lic. Ana Laura Chavaro Montaña

**PILAR DE DESARROLLO / EJE TRANSVERSAL:** II Eje transversal II: Gobierno Moderno, Capaz y Responsable

**TEMA DE DESARROLLO:** Estructura del gobierno municipal

**PROGRAMA PRESUPUESTARIO:** 01030902 Reglamentación municipal

**PROYECTO PRESUPUESTARIO:** 010309020101 Revisión y emisión de la reglamentación municipal

**OBJETIVO DEL PROGRAMA PRESUPUESTARIO:** Se orienta al cumplimiento de las atribuciones contenidas en el Título VI de la Ley Orgánica Municipal del Estado de México, vigente.

**DEPENDENCIA GENERAL:** D00 SECRETARIA DEL AYUNTAMIENTO

**DEPENDENCIA AUXILIAR:** D00 Secretaría del Ayuntamiento

**ESTRUCTURA DEL INDICADOR**

**NOMBRE DEL INDICADOR:** Porcentaje de propuestas de modificación a leyes, decretos y reglamentos municipales revisadas.

**FÓRMULA DEL CÁLCULO:** (Propuestas viables de modificación a leyes, decretos y reglamentos municipales revisadas/Propuestas viables de modificación a leyes, decretos y reglamentos municipales presentadas)\*100

**INTERPRETACIÓN:** Cociente de las Propuestas viables de modificación a leyes, decretos y reglamentos municipales

**DIMENSIÓN QUE ATIENDE:** Eficiencia FRECUENCIA DE MEDICIÓN: Semestral

**DESCRIPCIÓN DEL FACTOR DE COMPARACIÓN:** Municipal

**AMBITO GEOGRAFICO:**

**COBERTURA:**

**LINEA BASE:** 2023

Numero: NA 1.1

**COMPORTAMIENTO DE LAS VARIABLES DURANTE EL TRIMESTRE: Abril-Junio**

VARIABLE	UNIDAD DE MEDIDA	OPERACION	META ANUAL	AVANCE TRIMESTRAL				AVANCE ACUMULADO			
				Programado	%	Alcanzado	%	Programado	%	Alcanzado	%
Propuestas viables de modificación a leyes, decretos y reglamentos municipales revisadas	Modificaciones	Sumable	4.00	2.00	50.00	2.00	100.00	2.00	50.00	2.00	100.00
Propuestas viables de modificación a leyes, decretos y reglamentos municipales presentadas	Modificaciones	Sumable	4.00	2.00	50.00	2.00	100.00	2.00	50.00	2.00	100.00

**COMPORTAMIENTO DEL INDICADOR**

**DESCRIPCION DE LA META ANUAL**


\*Propuestas viables de

META ANUAL	TRIMESTRE: Abril-Junio							
	AVANCE TRIMESTRAL				AVANCE ACUMULADO			
	Programado	Alcanzado	EF%	SEMAFORO	Programado	Alcanzado	EF%	SEMAFORO
100.00	100.00	100.00	100.00	VERDE	100.00	100.00	100.00	VERDE


DESCRIPCIÓN DE RESULTADOS Y JUSTIFICACIÓN EN CASO DE VARIACIÓN SUPERIOR A ± 10 % RESPECTO A LO PROGRAMADO

**DEPENDENCIA GENERAL:** D00 SECRETARIA DEL AYUNTAMIENTO

**DEPENDENCIA AUXILIAR:** D00 Secretaría del Ayuntamiento



SECRETARIA DEL AYUNTAMIENTO ELABORÓ  
Lic. Osvelto Rodríguez Cepantes



EVALUACION DEL INDICADOR  
AYUNTAMIENTO CHICONCUAC  
UNIDAD DE INFORMACIÓN, PLANEACIÓN, PROGRAMACIÓN Y EVALUACIÓN  
Lic. Ana Laura Chavero Montaña

**PILAR DE DESARROLLO / EJE TRANSVERSAL:** II Eje transversal II: Gobierno Moderno, Capaz y Responsable  
**TEMA DE DESARROLLO:** Estructura del gobierno municipal  
**PROGRAMA PRESUPUESTARIO:** 01030902 Reglamentacion municipal  
**PROYECTO PRESUPUESTARIO:** 010309020101 Revision y emision de la reglamentacion municipal  
**OBJETIVO DEL PROGRAMA PRESUPUESTARIO:** Se orienta al cumplimiento de las atribuciones contenidas en el Título VI de la Ley Orgánica Municipal del Estado de México, vigente.  
**DEPENDENCIA GENERAL:** D00 SECRETARIA DEL AYUNTAMIENTO  
**DEPENDENCIA AUXILIAR:** D00 Secretaria del Ayuntamiento

**ESTRUCTURA DEL INDICADOR**

**NOMBRE DEL INDICADOR:** Porcentaje de cumplimiento en las sesiones de Cabildo  
**FÓRMULA DEL CÁLCULO:** (Número de sesiones de cabildo realizadas/Número de sesiones de cabildo programadas)\*100  
**INTERPRETACIÓN:** cociente del Número de sesiones de cabildo  
**DIMENSIÓN QUE ATIENDE:** Eficiencia  
**DESCRIPCIÓN DEL FACTOR DE COMPARACIÓN:** Municipal  
**AMBITO GEOGRAFICO:**  
**COBERTURA:**  
**LINEA BASE** 2023

**FRECUENCIA DE MEDICIÓN:** Trimestral

Numero: NA 1.2

**COMPORTAMIENTO DE LAS VARIABLES DURANTE EL TRIMESTRE: Abril-Junio**

VARIABLE	UNIDAD DE MEDIDA	OPERACION	META ANUAL	AVANCE TRIMESTRAL				AVANCE ACUMULADO			
				Programado	%	Alcanzado	%	Programado	%	Alcanzado	%
Número de sesiones de cabildo realizadas	Sesiones	Sumable	52.00	13.00	25.00	12.00	92.31	26.00	50.00	25.00	96.15
Número de sesiones de cabildo programadas	Sesiones	Sumable	52.00	13.00	25.00	13.00	100.00	26.00	50.00	26.00	100.00

**COMPORTAMIENTO DEL INDICADOR**


**DESCRIPCION DE LA META ANUAL**

\*Número de sesiones de cabildo


METAANUAL	TRIMESTRE: Abril-Junio							
	AVANCE TRIMESTRAL				AVANCE ACUMULADO			
	Programado	Alcanzado	EF%	SEMAFORO	Programado	Alcanzado	EF%	SEMAFORO
100.00	100.00	92.31	92.31	VERDE	100.00	96.15	96.15	VERDE

DESCRIPCIÓN DE RESULTADOS Y JUSTIFICACIÓN EN CASO DE VARIACIÓN SUPERIOR A ± 10 % RESPECTO A LO PROGRAMADO

**DEPENDENCIA GENERAL:** D00 SECRETARIA DEL AYUNTAMIENTO  
**DEPENDENCIA AUXILIAR:** D00 Secretaria del Ayuntamiento

ELABORÓ  
  
 Lic. Osvaldo Rodríguez Cervantes

**EVALUACION DEL INDICADOR**

VO/BO  
  
 Lic. Laura Goyara Montaño  
 UNIDAD DE INFORMACIÓN,  
 PLANEACIÓN, PROGRAMACIÓN  
 Y EVALUACIÓN

**PILAR DE DESARROLLO / EJE TRANSVERSAL:** 4 Pilar 4: Seguridad  
**TEMA DE DESARROLLO:** Mediación y conciliación  
**PROGRAMA PRESUPUESTARIO:** 01030903 Mediación y conciliación Municipal  
**PROYECTO PRESUPUESTARIO:** 010309030101 Mediación, conciliación y función calificadora municipal  
**OBJETIVO DEL PROGRAMA PRESUPUESTARIO:** Se orienta al cumplimiento de las atribuciones contenidas en el Título V de la Ley Orgánica Municipal del Estado de México, vigente.  
**DEPENDENCIA GENERAL:** B01 Sindicatura I  
**DEPENDENCIA AUXILIAR:** 108 Oficialía Mediadora - Conciliadora

**ESTRUCTURA DEL INDICADOR**

**NOMBRE DEL INDICADOR:** Porcentaje de quejas vecinales atendidas.  
**FÓRMULA DEL CÁLCULO:** (Quejas vecinales atendidas / Quejas vecinales recibidas) \*100  
**INTERPRETACIÓN:** Cociente de quejas vecinales atendidas, respecto de las quejas vecinales recibidas  
**DIMENSIÓN QUE ATIENDE:** Eficiencia  
**DESCRIPCIÓN DEL FACTOR DE COMPARACIÓN:** Municipal  
**AMBITO GEOGRAFICO:**  
**COBERTURA:**  
**LINEA BASE** 2023

**FRECUENCIA DE MEDICIÓN:** Semestral

Numero: NC 1

**COMPORTAMIENTO DE LAS VARIABLES DURANTE EL TRIMESTRE: Abril-Junio**

VARIABLE	UNIDAD DE MEDIDA	OPERACION	META ANUAL	AVANCE TRIMESTRAL				AVANCE ACUMULADO			
				Programado	%	Alcanzado	%	Programado	%	Alcanzado	%
Quejas vecinales atendidas	quejas vecinales	Sumable	50.00	25.00	50.00	19.00	76.00	25.00	50.00	19.00	76.00
Quejas vecinales recibidas	quejas vecinales	Sumable	50.00	25.00	50.00	19.00	76.00	25.00	50.00	19.00	76.00

**COMPORTAMIENTO DEL INDICADOR**

**DESCRIPCION DE LA META ANUAL**

\*Quejas vecinales

METAANUAL	TRIMESTRE: Abril-Junio							
	AVANCE TRIMESTRAL				AVANCE ACUMULADO			
	Programado	Alcanzado	EF%	SEMAFORO	Programado	Alcanzado	EF%	SEMAFORO
100.00	100.00	100.00	100.00	VERDE	100.00	100.00	100.00	VERDE

DESCRIPCIÓN DE RESULTADOS Y JUSTIFICACIÓN EN CASO DE VARIACIÓN SUPERIOR A ± 10 % RESPECTO A LO PROGRAMADO

**DEPENDENCIA GENERAL:** B01 Sindicatura I  
**DEPENDENCIA AUXILIAR:** 108 Oficialía Mediadora - Conciliadora

**EVALUACION DEL INDICADOR**

**JUZGADO CÍVICO**  
**OFICIAL CALIFICADOR**  
 Lic. María Concepción Espinosa Camargo

**UNIDAD DE INFORMACIÓN, PLANEACIÓN, PRESUPUESTO Y EVALUACIÓN**  
 Lic. Ana Laura Chavarría Montaño

**PILAR DE DESARROLLO / EJE TRANSVERSAL:** 4 Pilar 4: Seguridad  
**TEMA DE DESARROLLO:** Mediación y conciliación  
**PROGRAMA PRESUPUESTARIO:** 01030903 Mediación y conciliación Municipal  
**PROYECTO PRESUPUESTARIO:** 010309030101 Mediación, conciliación y función calificadora municipal  
**OBJETIVO DEL PROGRAMA PRESUPUESTARIO:** Se orienta al cumplimiento de las atribuciones contenidas en el Título V de la Ley Orgánica Municipal del Estado de México, vigente.  
**DEPENDENCIA GENERAL:** B01 Sindicatura I  
**DEPENDENCIA AUXILIAR:** 108 Oficialía Mediadora - Conciliadora

**ESTRUCTURA DEL INDICADOR**

**NOMBRE DEL INDICADOR:** Porcentaje de conflictos y controversias dirimidas.  
**FÓRMULA DEL CÁLCULO:**  $(\text{Conflictos y controversias dirimidas} / \text{Total de conflictos y controversias registrados}) * 100$   
**INTERPRETACIÓN:** "Representa el cociente de los Conflictos y controversias dirimidas, respecto del Total de conflictos y controversias registrados"  
**DIMENSIÓN QUE ATIENDE:** Eficiencia  
**DESCRIPCIÓN DEL FACTOR DE COMPARACIÓN:** Municipal  
**AMBITO GEOGRAFICO:**  
**COBERTURA:**  
**LINEA BASE:** 2023

FRECUENCIA DE MEDICIÓN: Trimestral

Numero: NC 2

**COMPORTAMIENTO DE LAS VARIABLES DURANTE EL TRIMESTRE: Abril-Junio**

VARIABLE	UNIDAD DE MEDIDA	OPERACION	META ANUAL	AVANCE TRIMESTRAL				AVANCE ACUMULADO			
				Programado	%	Alcanzado	%	Programado	%	Alcanzado	%
Conflictos y controversias dirimidas	conflictos y controversias	Sumable	20.00	5.00	25.00	5.00	100.00	10.00	50.00	12.00	120.00
Total de conflictos y controversias registrados	conflictos y controversias	Sumable	20.00	5.00	25.00	5.00	100.00	10.00	50.00	12.00	120.00

**COMPORTAMIENTO DEL INDICADOR**

**DESCRIPCION DE LA META ANUAL**

\*Conflictos y controversias

META ANUAL	TRIMESTRE: Abril-Junio							
	AVANCE TRIMESTRAL				AVANCE ACUMULADO			
	Programado	Alcanzado	EF%	SEMAFORO	Programado	Alcanzado	EF%	SEMAFORO
100.00	100.00	100.00	100.00	VERDE	100.00	100.00	100.00	VERDE

DESCRIPCIÓN DE RESULTADOS Y JUSTIFICACIÓN EN CASO DE VARIACIÓN SUPERIOR A ± 10 % RESPECTO A LO PROGRAMADO

**DEPENDENCIA GENERAL:** B01 Sindicatura I  
**DEPENDENCIA AUXILIAR:** 108 Oficialía Mediadora - Conciliadora

ELABORÓ  
  
**JUZGADO CIVIL OFICIAL CALIFICADO**  
 Lic. María Concepción Espinoza

EVALUACIÓN DEL INDICADOR  
  
**UNIDAD DE INFORMACIÓN, PLANEACIÓN, PROGRAMACIÓN Y EVALUACIÓN**  
 Lic. Arja Lidia Onavero Montañó

**PILAR DE DESARROLLO / EJE TRANSVERSAL:** 4 Pilar 4: Seguridad  
**TEMA DE DESARROLLO:** Mediación y conciliación  
**PROGRAMA PRESUPUESTARIO:** 01030903 Mediacion y conciliacion Municipal  
**PROYECTO PRESUPUESTARIO:** 010309030101 Mediacion , conciliacion y funcion calificadora municipal  
**OBJETIVO DEL PROGRAMA PRESUPUESTARIO:** Se orienta al cumplimiento de las atribuciones contenidas en el Título V de la Ley Orgánica Municipal del Estado de México, vigente.  
**DEPENDENCIA GENERAL:** B01 Sindicatura I  
**DEPENDENCIA AUXILIAR:** 108 Oficial/a Mediadora - Conciliadora

**ESTRUCTURA DEL INDICADOR**

**NOMBRE DEL INDICADOR:** Porcentaje de actas circunstanciadas de hechos concluidas.  
**FÓRMULA DEL CÁLCULO:** (Actas circunstanciadas concluidas/ Total de casos para calificar presentados) \*100  
**INTERPRETACIÓN:** Representa el cociente de Actas circunstanciadas concluidas, respecto del Total de casos para calificar presentados  
**DIMENSIÓN QUE ATIENDE:** Eficiencia  
**DESCRIPCIÓN DEL FACTOR DE COMPARACIÓN:** Municipal  
**AMBITO GEOGRAFICO:**  
**COBERTURA:**  
**LINEA BASE** 2023

FRECUENCIA DE MEDICIÓN: Semestral

Numero: NC 3

**COMPORTAMIENTO DE LAS VARIABLES DURANTE EL TRIMESTRE: Abril-Junio**

VARIABLE	UNIDAD DE MEDIDA	OPERACION	META ANUAL	AVANCE TRIMESTRAL				AVANCE ACUMULADO			
				Programado	%	Alcanzado	%	Programado	%	Alcanzado	%
Actas circunstanciadas concluidas	Actas circunstanciadas	Sumable	360.00	180.00	50.00	149.00	82.78	180.00	50.00	149.00	82.78
Total de casos para calificar presentados	Actas circunstanciadas	Sumable	360.00	180.00	50.00	149.00	82.78	180.00	50.00	149.00	82.78

**COMPORTAMIENTO DEL INDICADOR**

**DESCRIPCION DE LA META ANUAL**


\*Actas circunstanciadas

META ANUAL	TRIMESTRE: Abril-Junio							
	AVANCE TRIMESTRAL				AVANCE ACUMULADO			
	Programado	Alcanzado	EF%	SEMAFORO	Programado	Alcanzado	EF%	SEMAFORO
100.00	100.00	100.00	100.00	VERDE	100.00	100.00	100.00	VERDE

DESCRIPCIÓN DE RESULTADOS Y JUSTIFICACIÓN EN CASO DE VARIACIÓN SUPERIOR A ± 10 % RESPECTO A LO PROGRAMADO

**DEPENDENCIA GENERAL:** B01 Sindicatura I  
**DEPENDENCIA AUXILIAR:** 108 Oficial/a Mediadora - Conciliadora

ELABORÓ  
  
**JUZGADO CÍVICO**  
**OFICIAL CALIFICADOR**  
 Lic. María Concepción Espinoza Callejas

EVALUACION DEL INDICADOR  
  
 VO/B01  
 UNIDAD DE INFORMACIÓN,  
 PLANEACIÓN, PROGRAMACIÓN  
 Y EVALUACIÓN  
 Lic. Ana Laura Cárdenas Montaño

**PILAR DE DESARROLLO / EJE TRANSVERSAL:** 4 Pilar 4: Seguridad  
**TEMA DE DESARROLLO:** Mediación y conciliación  
**PROGRAMA PRESUPUESTARIO:** 01030903 Mediación y conciliación Municipal  
**PROYECTO PRESUPUESTARIO:** 010309030101 Mediación, conciliación y función calificadora municipal  
**OBJETIVO DEL PROGRAMA PRESUPUESTARIO:** Se orienta al cumplimiento de las atribuciones contenidas en el Título V de la Ley Orgánica Municipal del Estado de México, vigente.  
**DEPENDENCIA GENERAL:** B01 Sindicatura I  
**DEPENDENCIA AUXILIAR:** 108 Oficialía Mediadora - Conciliadora

**ESTRUCTURA DEL INDICADOR**

**NOMBRE DEL INDICADOR:** Porcentaje en la citación a las partes vecinales en conflicto.  
**FÓRMULA DEL CÁLCULO:** (Citas atendidas de las partes vecinales en conflicto/Citas emitidas a partes vecinales en conflicto) \*100  
**INTERPRETACIÓN:** "Cociente de las Citas atendidas de las partes vecinales en conflicto, respecto de las Citas emitidas a partes vecinales en conflicto"  
**DIMENSIÓN QUE ATIENDE:** Eficiencia  
**DESCRIPCIÓN DEL FACTOR DE COMPARACIÓN:** Municipal  
**AMBITO GEOGRAFICO:**  
**COBERTURA:**  
**LÍNEA BASE:** 2023

FRECUENCIA DE MEDICIÓN: Trimestral

Numero: NA 1.1

**COMPORTAMIENTO DE LAS VARIABLES DURANTE EL TRIMESTRE: Abril-Junio**

VARIABLE	UNIDAD DE MEDIDA	OPERACION	META ANUAL	AVANCE TRIMESTRAL				AVANCE ACUMULADO			
				Programado	%	Alcanzado	%	Programado	%	Alcanzado	%
Citas atendidas de las partes vecinales en conflicto	Citatorios	Sumable	140.00	35.00	25.00	34.00	97.14	70.00	50.00	45.00	64.29
Citas emitidas a partes vecinales en conflicto	Citatorios	Sumable	140.00	35.00	25.00	34.00	97.14	70.00	50.00	45.00	64.29

**COMPORTAMIENTO DEL INDICADOR**

**DESCRIPCIÓN DE LA META ANUAL**


\*Citas atendidas de las partes

META ANUAL	TRIMESTRE: Abril-Junio							
	AVANCE TRIMESTRAL				AVANCE ACUMULADO			
	Programado	Alcanzado	EF%	SEMAFORO	Programado	Alcanzado	EF%	SEMAFORO
100.00	100.00	100.00	100.00	VERDE	100.00	100.00	100.00	VERDE

DESCRIPCIÓN DE RESULTADOS Y JUSTIFICACIÓN EN CASO DE VARIACIÓN SUPERIOR A ±10% RESPECTO A LO PROGRAMADO

**DEPENDENCIA GENERAL:** B01 Sindicatura I  
**DEPENDENCIA AUXILIAR:** 108 Oficialía Mediadora - Conciliadora

**AYUNTAMIENTO CHICONCUAC 2022-2024**  
  
**JUZGADO CÍVICO**  
**OFICIAL CALIFICADOR**  
 Lic. María Concepción Espinoza Cárdenas  
 ELABORO

**EVALUACION DEL INDICADOR**  
  
**UNIDAD DE MEDICIÓN:**  
**PLANEACIÓN, PROGRAMACIÓN Y EVALUACIÓN**  
 Lic. Ana Laura Chavaro Montaño  
 VO. BO.

**PILAR DE DESARROLLO / EJE TRANSVERSAL:** 4 Pilar 4: Seguridad  
**TEMA DE DESARROLLO:** Mediación y conciliación  
**PROGRAMA PRESUPUESTARIO:** 01030903 Mediacion y conciliacion Municipal  
**PROYECTO PRESUPUESTARIO:** 010309030101 Mediacion , conciliacion y funcion calificadora municipal  
**OBJETIVO DEL PROGRAMA PRESUPUESTARIO:** Se orienta al cumplimiento de las atribuciones contenidas en el Título V de la Ley Orgánica Municipal del Estado de México, vigente.  
**DEPENDENCIA GENERAL:** B01 Sindicatura I  
**DEPENDENCIA AUXILIAR:** 108 Oficialía Mediadora - Conciliadora

**ESTRUCTURA DEL INDICADOR**

**NOMBRE DEL INDICADOR:** Porcentaje de audiencias entre las partes en conflicto desahogadas.  
**FÓRMULA DEL CÁLCULO:** (Audiencias de las partes vecinales en conflicto/ Citarorios enviados a las partes vecinales en conflicto) \*100  
**INTERPRETACIÓN:** "Cosenite de las Audiencias de las partes vecinales en conflicto, respecto de los Citarorios enviados a las partes vecinales en conflicto"  
**DIMENSIÓN QUE ATIENDE:** Eficiencia  
**DESCRIPCIÓN DEL FACTOR DE COMPARACIÓN:** Municipal  
**AMBITO GEOGRAFICO:**  
**COBERTURA:**  
**LINEA BASE** 2023

**FRECUENCIA DE MEDICIÓN:** Trimestral

Numero: NA 2.1

**COMPORTAMIENTO DE LAS VARIABLES DURANTE EL TRIMESTRE: Abril-Junio**

VARIABLE	UNIDAD DE MEDIDA	OPERACION	META ANUAL	AVANCE TRIMESTRAL				AVANCE ACUMULADO			
				Programado	%	Alcanzado	%	Programado	%	Alcanzado	%
Audiencias de las partes vecinales en conflicto	Actas informativas	Sumable	200.00	50.00	25.00	21.00	42.00	100.00	50.00	100.00	100.00
Citarorios enviados a las partes vecinales en conflicto	Actas informativas	Sumable	200.00	50.00	25.00	21.00	42.00	100.00	50.00	100.00	100.00

**COMPORTAMIENTO DEL INDICADOR**

**DESCRIPCION DE LA META ANUAL**

\*Actas informativas expedidas a

METAANUAL	TRIMESTRE: Abril-Junio							
	AVANCE TRIMESTRAL				AVANCE ACUMULADO			
	Programado	Alcanzado	EF%	SEMAFORO	Programado	Alcanzado	EF%	SEMAFORO
100.00	100.00	100.00	100.00	VERDE	100.00	100.00	100.00	VERDE

DESCRIPCIÓN DE RESULTADOS Y JUSTIFICACIÓN EN CASO DE VARIACIÓN SUPERIOR A ± 10 % RESPECTO A LO PROGRAMADO

**DEPENDENCIA GENERAL:** B01 Sindicatura I  
**DEPENDENCIA AUXILIAR:** 108 Oficialía Mediadora - Conciliadora

AYUNTAMIENTO CHICONCUAC 2022-2024  
  
 ELABORÓ  
 Lic. María Concepción Estrella Gallegos  
**JUZGADO CIVIL OFICIAL CALIFICADO**

EVALUACION DEL INDICADOR  
 AYUNTAMIENTO CHICONCUAC 2022-2024  
  
 v.p. BO.  
 Lic. Ana Laura Chavaro Montañón  
**UNIDAD DE INFORMACIÓN, PLANEACIÓN, PROGRAMACIÓN Y EVALUACIÓN**

**PILAR DE DESARROLLO / EJE TRANSVERSAL:** 4 Pilar 4: Seguridad  
**TEMA DE DESARROLLO:** Mediación y conciliación  
**PROGRAMA PRESUPUESTARIO:** 01030903 Mediación y conciliación Municipal  
**PROYECTO PRESUPUESTARIO:** 010309030101 Mediación, conciliación y función calificadora municipal  
**OBJETIVO DEL PROGRAMA PRESUPUESTARIO:** Se orienta al cumplimiento de las atribuciones contenidas en el Título V de la Ley Orgánica Municipal del Estado de México, vigente.  
**DEPENDENCIA GENERAL:** B01 Sindicatura I  
**DEPENDENCIA AUXILIAR:** 108 Oficialía Mediadora - Conciliadora

**ESTRUCTURA DEL INDICADOR**

**NOMBRE DEL INDICADOR:** Porcentaje de actas informativas expedidas a la ciudadanía.  
**FÓRMULA DEL CÁLCULO:** (Actas informativas expedidas a la ciudadanía / Total de solicitudes recibidas) \* 100  
**INTERPRETACIÓN:** \*Representa el Número de sanciones procedentes por faltas administrativas calificadas, respecto del Total de faltas administrativas calificadas\*  
**DIMENSIÓN QUE ATIENDE:** Eficiencia  
**DESCRIPCIÓN DEL FACTOR DE COMPARACIÓN:** Municipal  
**AMBITO GEOGRAFICO:**  
**COBERTURA:**  
**LÍNEA BASE:** 2023  
**Numero:** NA 2.2

**FRECUENCIA DE MEDICIÓN:** Trimestral

**COMPORTAMIENTO DE LAS VARIABLES DURANTE EL TRIMESTRE: Abril-Junio**

VARIABLE	UNIDAD DE MEDIDA	OPERACION	META ANUAL	AVANCE TRIMESTRAL				AVANCE ACUMULADO			
				Programado	%	Alcanzado	%	Programado	%	Alcanzado	%
Actas informativas expedidas a la ciudadanía	faltas administrativas	Sumable	360.00	90.00	25.00	54.00	60.00	180.00	50.00	196.00	108.89
Total de solicitudes recibidas	faltas administrativas	Sumable	360.00	90.00	25.00	54.00	60.00	180.00	50.00	196.00	108.89

**COMPORTAMIENTO DEL INDICADOR**

**DESCRIPCIÓN DE LA META ANUAL**

\*Número de sanciones

META ANUAL	TRIMESTRE: Abril-Junio							
	AVANCE TRIMESTRAL				AVANCE ACUMULADO			
	Programado	Alcanzado	EF%	SEMAFORO	Programado	Alcanzado	EF%	SEMAFORO
100.00	100.00	100.00	100.00	VERDE	100.00	100.00	100.00	VERDE

DESCRIPCIÓN DE RESULTADOS Y JUSTIFICACIÓN EN CASO DE VARIACIÓN SUPERIOR A ± 10 % RESPECTO A LO PROGRAMADO

**DEPENDENCIA GENERAL:** B01 Sindicatura I  
**DEPENDENCIA AUXILIAR:** 108 Oficialía Mediadora - Conciliadora

**AYUNTAMIENTO CHICONCUAC 2022-2024**  
**ELABORÓ:** Lic. María Concepción Espinosa Gallagos  
**VO. BO.:** Lic. Laura Chavaro Montañón  
**UNIDAD DE INFORMACIÓN, PLANEACIÓN, PROGRAMACIÓN Y EVALUACIÓN**  
**JUZGADO CÍVICO OFICIAL CALIFICADOR**

**PILAR DE DESARROLLO / EJE TRANSVERSAL:** 4 Pilar 4: Seguridad  
**TEMA DE DESARROLLO:** Mediación y conciliación  
**PROGRAMA PRESUPUESTARIO:** 01030903 Mediación y conciliación Municipal  
**PROYECTO PRESUPUESTARIO:** 010309030101 Mediación, conciliación y función calificadora municipal  
**OBJETIVO DEL PROGRAMA PRESUPUESTARIO:** Se orienta al cumplimiento de las atribuciones contenidas en el Título V de la Ley Orgánica Municipal del Estado de México, vigente.  
**DEPENDENCIA GENERAL:** B01 Sindicatura I  
**DEPENDENCIA AUXILIAR:** 108 Oficialía Mediadora - Conciliadora

**ESTRUCTURA DEL INDICADOR**

**NOMBRE DEL INDICADOR:** Porcentaje de recibos oficiales por concepto de multas expedidos.  
**FÓRMULA DEL CÁLCULO:** (Recibos oficiales expedidos/ Recibos oficiales presentados ante la Tesorería Municipal) \*100  
**INTERPRETACIÓN:** \*Cociente de los Recibos oficiales expedidos, respecto de los recibos oficiales presentados ante la Tesorería Municipal\*

**DIMENSIÓN QUE ATIENDE:** Eficiencia **FRECUENCIA DE MEDICIÓN:** Trimestral  
**DESCRIPCIÓN DEL FACTOR DE COMPARACIÓN:** Municipal  
**AMBITO GEOGRAFICO:**  
**COBERTURA:**  
**LINEA BASE** 2023  
**Numero:** NA 3.2

**COMPORTAMIENTO DE LAS VARIABLES DURANTE EL TRIMESTRE: Abril-Junio**

VARIABLE	UNIDAD DE MEDIDA	OPERACION	META ANUAL	AVANCE TRIMESTRAL				AVANCE ACUMULADO			
				Programado	%	Alcanzado	%	Programado	%	Alcanzado	%
Recibos oficiales expedidos	Multas	Sumable	20.00	5.00	25.00	12.00	240.00	10.00	50.00	23.00	230.00
Recibos oficiales presentados ante la Tesorería Municipal	Multas	Sumable	20.00	5.00	25.00	12.00	240.00	10.00	50.00	23.00	230.00

**COMPORTAMIENTO DEL INDICADOR**

**DESCRIPCION DE LA META ANUAL**

\*Recibos oficiales

META ANUAL	TRIMESTRE: Abril-Junio							
	AVANCE TRIMESTRAL				AVANCE ACUMULADO			
	Programado	Alcanzado	EF%	SEMAFORO	Programado	Alcanzado	EF%	SEMAFORO
100.00	100.00	100.00	100.00	VERDE	100.00	100.00	100.00	VERDE

DESCRIPCIÓN DE RESULTADOS Y JUSTIFICACIÓN EN CASO DE VARIACIÓN SUPERIOR A ± 10 % RESPECTO A LO PROGRAMADO

**DEPENDENCIA GENERAL:** B01 Sindicatura I  
**DEPENDENCIA AUXILIAR:** 108 Oficialía Mediadora - Conciliadora

**EVALUACION DEL INDICADOR**

ELABORÓ

Lic. María Concepción Espinosa Gallegos

VO. BO.

UNIDAD DE INFORMACIÓN,  
PLANEACIÓN, PROGRAMACIÓN  
Y EVALUACIÓN

Lic. Ana Laura Chavaro Montaño

**JUZGADO CÍVICO OFICIAL CALIFICADOR**

**PILAR DE DESARROLLO / EJE TRANSVERSAL:** II Eje transversal II: Gobierno Moderno, Capaz y Responsable

**TEMA DE DESARROLLO:** Finanzas públicas sanas

**PROGRAMA PRESUPUESTARIO:** 01050202 Fortalecimiento de los Ingresos

**PROYECTO PRESUPUESTARIO:** 010502020101 Captación y recaudación de ingresos 010502020401 Registro y control de caja y tesorería

**OBJETIVO DEL PROGRAMA PRESUPUESTARIO:** Incluye acciones que permitan elevar la calidad, capacidad y equidad tributaria, con seguridad jurídica, transparencia y simplificación de trámites para el contribuyente, desarrollando un régimen fiscal que amplíe la base de contribuyentes e intensificando las acciones de control para el cumplimiento de las obligaciones tributarias que eviten la elusión y evasión fiscal.

**DEPENDENCIA GENERAL:** L00 TESORERIA

**DEPENDENCIA AUXILIAR:** 115 Ingresos, L00 Tesorería

**ESTRUCTURA DEL INDICADOR**

**NOMBRE DEL INDICADOR:** Tasa de variación de la recaudación corriente.

**FÓRMULA DEL CÁLCULO:**  $((\text{Monto de recaudación corriente obtenida en el trimestre del año actual} / \text{Recaudación corriente obtenida en el trimestre del año anterior}) - 1) * 100$

**INTERPRETACIÓN:** \*Representa la variación en el Monto de recaudación corriente obtenida trimestralmente en el año actual, respecto del Total de recaudación corriente obtenida trimestralmente en el año anterior\*

**DIMENSIÓN QUE ATIENDE:** Eficiencia **FRECUENCIA DE MEDICIÓN:** Trimestral

**DESCRIPCIÓN DEL FACTOR DE COMPARACIÓN:** Municipal

**AMBITO GEOGRAFICO:**

**COBERTURA:**

**LINEA BASE:** 2023

**Numero:** NC 1

**COMPORTAMIENTO DE LAS VARIABLES DURANTE EL TRIMESTRE: Abril-Junio**

VARIABLE	UNIDAD DE MEDIDA	OPERACION	META ANUAL	AVANCE TRIMESTRAL				AVANCE ACUMULADO			
				Programado	%	Alcanzado	%	Programado	%	Alcanzado	%
Recaudación corriente obtenida en el trimestre del año actual	Monto de recaudación	Sumable	28,041,940.92	7,010,485.23	25.00	6,152,047.77	87.75	14,020,970.46	50.00	24,145,553.55	172.21
Recaudación corriente obtenida en el trimestre del año anterior	Monto de recaudación	No sumable	19,705,232.00	5,426,308.00	27.54	6,485,486.54	119.52	5,426,308.00	27.54	6,485,486.54	119.52

**COMPORTAMIENTO DEL INDICADOR**

**DESCRIPCION DE LA META ANUAL**

\*Monto de recaudación corriente

META ANUAL	TRIMESTRE: Abril-Junio							
	AVANCE TRIMESTRAL				AVANCE ACUMULADO			
	Programado	Alcanzado	EF%	SEMAFORO	Programado	Alcanzado	EF%	SEMAFORO
42.31	29.19	-5.14	-17.61	VERDE	158.39	272.30	171.92	VERDE

DESCRIPCIÓN DE RESULTADOS Y JUSTIFICACIÓN EN CASO DE VARIACIÓN SUPERIOR A ± 10 % RESPECTO A LO PROGRAMADO

**EVALUACION DEL INDICADOR**

**DEPENDENCIA GENERAL:** L00 TESORERIA

**DEPENDENCIA AUXILIAR:** 115 Ingresos, L00 Tesorería

ELABORÓ

Lic. Gabriela Pineda Sol

UNIDAD DE INGRESOS,  
COMERCIO Y COMERCIO

VO. BO.

UNIDAD DE INFORMACIÓN,  
PLANEACIÓN, PROGRAMACIÓN  
Y EVALUACIÓN

Lic. Ana Laura Chavaro Montaña

**PILAR DE DESARROLLO / EJE TRANSVERSAL:** II Eje transversal II: Gobierno Moderno, Capaz y Responsable

**TEMA DE DESARROLLO:** Finanzas públicas sanas

**PROGRAMA PRESUPUESTARIO:** 01050202 Fortalecimiento de los Ingresos

**PROYECTO PRESUPUESTARIO:** 010502020101 Captación y recaudación de ingresos 010502020401 Registro y control de caja y tesorería

**OBJETIVO DEL PROGRAMA PRESUPUESTARIO:** Incluye acciones que permitan elevar la calidad, capacidad y equidad tributaria, con seguridad jurídica, transparencia y simplificación de trámites para el contribuyente, desarrollando un régimen fiscal que amplíe la base de contribuyentes e intensificando las acciones de control para el cumplimiento de las obligaciones tributarias que eviten la elusión y evasión fiscal.

**DEPENDENCIA GENERAL:** L00 TESORERIA

**DEPENDENCIA AUXILIAR:** 115 Ingresos, L00 Tesorería

**ESTRUCTURA DEL INDICADOR**

**NOMBRE DEL INDICADOR:** Tasa de variación del monto de ingresos por cobro de accesorios.

**FÓRMULA DEL CÁLCULO:**  $((\text{Monto de ingresos por cobro de accesorios en el trimestre actual} / \text{Monto de ingresos por cobro de accesorios en el trimestre anterior}) - 1) * 100$

**INTERPRETACIÓN:** \*Representa la variación en el monto de ingresos por cobro de accesorios en el trimestre actual respecto del Monto de ingresos por cobro de accesorios en el trimestre anterior\*

**DIMENSIÓN QUE ATIENDE:** Eficiencia FRECUENCIA DE MEDICIÓN: Trimestral

**DESCRIPCIÓN DEL FACTOR DE COMPARACIÓN:** Municipal

**AMBITO GEOGRAFICO:**

**COBERTURA:**

**LINEA BASE** 2023

Numero: - NC 2 -

**COMPORTAMIENTO DE LAS VARIABLES DURANTE EL TRIMESTRE: Abril-Junio**

VARIABLE	UNIDAD DE MEDIDA	OPERACION	META ANUAL	AVANCE TRIMESTRAL				AVANCE ACUMULADO			
				Programado	%	Alcanzado	%	Programado	%	Alcanzado	%
Monto de ingresos por cobro de accesorios en el trimestre actual	Monto de ingresos	Sumable	281,762.52	70,440.63	25.00	158,998.84	225.72	140,881.26	50.00	564,262.77	400.52
Monto de ingresos por cobro de accesorios en el trimestre anterior	Monto de ingresos	Sumable	16,805,232.00	526,308.00	3.13	405,263.23	77.00	5,952,616.00	35.42	5,831,571.46	97.97

**COMPORTAMIENTO DEL INDICADOR**

**DESCRIPCION DE LA META ANUAL**

\*Monto de ingresos por cobro de

META ANUAL	TRIMESTRE: Abril-Junio							
	AVANCE TRIMESTRAL				AVANCE ACUMULADO			
	Programado	Alcanzado	EF%	SEMAFORO	Programado	Alcanzado	EF%	SEMAFORO
-98.32	-86.62	-60.77	70.16	VERDE	-97.63	-90.32	92.51	VERDE

DESCRIPCIÓN DE RESULTADOS Y JUSTIFICACIÓN EN CASO DE VARIACIÓN SUPERIOR A ± 10 % RESPECTO A LO PROGRAMADO

DEPENDENCIA GENERAL:  
DEPENDENCIA AUXILIAR:

L00 TESORERIA  
115 Ingresos, L00 Tesorería

ELABORÓ  
Lic. Gabriela Pineda Sol  
UNIDAD DE INGRESOS,  
COMERCIO

**EVALUACION DEL INDICADOR**

VO. BO.  
Lic. Ana Laura Chavara Montano  
UNIDAD DE INFORMACIÓN,  
PLANEACIÓN, PROGRAMACIÓN  
Y EVALUACIÓN

**PILAR DE DESARROLLO / EJE TRANSVERSAL:** II Eje transversal II: Gobierno Moderno, Capaz y Responsable

**TEMA DE DESARROLLO:** Finanzas públicas sanas

**PROGRAMA PRESUPUESTARIO:** 01050202 Fortalecimiento de los ingresos

**PROYECTO PRESUPUESTARIO:** 010502020101 Captación y recaudación de ingresos 010502020401 Registro y control de caja y tesorería

**OBJETIVO DEL PROGRAMA PRESUPUESTARIO:** Incluye acciones que permitan elevar la calidad, capacidad y equidad tributaria, con seguridad jurídica, transparencia y simplificación de trámites para el contribuyente, desarrollando un régimen fiscal que amplíe la base de contribuyentes e intensificando las acciones de control para el cumplimiento de las obligaciones tributarias que eviten la elusión y evasión fiscal.

**DEPENDENCIA GENERAL:** L00 TESORERIA

**DEPENDENCIA AUXILIAR:** 115 Ingresos,L00 Tesorería

**ESTRUCTURA DEL INDICADOR**

**NOMBRE DEL INDICADOR:** Tasa de variación en los predios actualizados en el semestre.

**FÓRMULA DEL CÁLCULO:**  $((\text{Número de predios actualizados en el semestre actual} / \text{Total de predios actualizados en el semestre anterior}) - 1) * 100$

**INTERPRETACIÓN:** \*Representa la variación en el Número de predios actualizados en el semestre actual respecto del Total de predios actualizados en el semestre anterior\*

**DIMENSIÓN QUE ATIENDE:** Eficiencia **FRECUENCIA DE MEDICIÓN:** Semestral

**DESCRIPCIÓN DEL FACTOR DE COMPARACIÓN:** Municipal

**AMBITO GEOGRAFICO:**

**COBERTURA:**

**LINEA BASE:** 2023

Numero: NA 1.1

**COMPORTAMIENTO DE LAS VARIABLES DURANTE EL TRIMESTRE: Abril-Junio**

VARIABLE	UNIDAD DE MEDIDA	OPERACION	META ANUAL	AVANCE TRIMESTRAL				AVANCE ACUMULADO			
				Programado	%	Alcanzado	%	Programado	%	Alcanzado	%
Número de predios actualizados en el semestre actual	predios	Sumable	400.00	200.00	50.00	335.00	167.50	200.00	50.00	335.00	167.50
Total de predios actualizados en el semestre anterior	predios	Sumable	400.00	200.00	50.00	200.00	100.00	200.00	50.00	200.00	100.00

**COMPORTAMIENTO DEL INDICADOR**

**DESCRIPCION DE LA META ANUAL**

\*Número de predios

META ANUAL	TRIMESTRE: Abril-Junio							
	AVANCE TRIMESTRAL				AVANCE ACUMULADO			
	Programado	Alcanzado	EF%	SEMAFORO	Programado	Alcanzado	EF%	SEMAFORO
0.00	0.00	67.50	0.00	VERDE	0.00	67.50	0.00	VERDE

DESCRIPCIÓN DE RESULTADOS Y JUSTIFICACIÓN EN CASO DE VARIACIÓN SUPERIOR A ± 10 % RESPECTO A LO PROGRAMADO

**DEPENDENCIA GENERAL:** L00 TESORERIA


**DEPENDENCIA AUXILIAR:** 115 Ingresos,L00 Tesorería

L00 TESORERIA  
115 Ingresos,L00 Tesorería



EL AYUNTAMIENTO CHICONCUAC  
2022-2024  
ELABORÓ  
Lic. Gabriela Pineda Sol  
UNIDAD DE INGRESOS,  
REGISTRO Y COMERCIO

**EVALUACION DEL INDICADOR**



EL AYUNTAMIENTO CHICONCUAC  
2022-2024  
VO. BO.  
Lic. Ana Laura Chavaro Montano  
UNIDAD DE INFORMACIÓN,  
OPERACIÓN, PROGRAMACIÓN  
Y EVALUACIÓN

PILAR DE DESARROLLO / EJE TRANSVERSAL: II Eje transversal II: Gobierno Moderno, Capaz y Responsable

TEMA DE DESARROLLO: Finanzas públicas sanas

PROGRAMA PRESUPUESTARIO: 01050202 Fortalecimiento de los Ingresos

PROYECTO PRESUPUESTARIO: 010502020101 Captación y recaudación de ingresos

010502020401 Registro y control de caja y tesorería

OBJETIVO DEL PROGRAMA PRESUPUESTARIO: Incluye acciones que permitan elevar la calidad, capacidad y equidad tributaria, con seguridad jurídica, transparencia y simplificación de trámites para el contribuyente, desarrollando un régimen fiscal que amplíe la base de contribuyentes e intensificando las acciones de control para el cumplimiento de las obligaciones tributarias que eviten la elusión y evasión fiscal.

DEPENDENCIA GENERAL: L00 TESORERIA

DEPENDENCIA AUXILIAR: 115 Ingresos, L00 Tesorería

**ESTRUCTURA DEL INDICADOR**

NOMBRE DEL INDICADOR: Porcentaje de campañas de difusión de los apoyos, subsidios fiscales y exhortación al pago puntual efectuadas.

FÓRMULA DEL CÁLCULO: (Número de campañas de difusión de los apoyos, subsidios fiscales y exhortación al pago puntual efectuadas / Campañas de difusión programadas) \*100

INTERPRETACIÓN: "Cociente del Número de campañas de difusión de los apoyos, subsidios fiscales y exhortación al pago puntual efectuadas, respecto de las Campañas de difusión programadas"

DIMENSIÓN QUE ATIENDE: Eficiencia

FRECUENCIA DE MEDICIÓN: Trimestral

DESCRIPCIÓN DEL FACTOR DE COMPARACIÓN: Municipal

AMBITO GEOGRAFICO:

COBERTURA:

LINEA BASE 2023

Numero: NA 1.2

**COMPORTAMIENTO DE LAS VARIABLES DURANTE EL TRIMESTRE: Abril-Junio**

VARIABLE	UNIDAD DE MEDIDA	OPERACION	META ANUAL	AVANCE TRIMESTRAL				AVANCE ACUMULADO			
				Programado	%	Alcanzado	%	Programado	%	Alcanzado	%
Número de campañas de difusión de los apoyos, subsidios fiscales y exhortación al pago puntual efectuadas	campañas	Sumable	2.00	1.00	50.00	1.00	100.00	2.00	100.00	2.00	100.00
Campañas de difusión programadas	campañas	Sumable	2.00	1.00	50.00	1.00	100.00	2.00	100.00	2.00	100.00

**COMPORTAMIENTO DEL INDICADOR**

**DESCRIPCION DE LA META ANUAL**

\*Número de campañas de

META ANUAL	TRIMESTRE: Abril-Junio							
	AVANCE TRIMESTRAL				AVANCE ACUMULADO			
	Programado	Alcanzado	EF%	SEMAFORO	Programado	Alcanzado	EF%	SEMAFORO
100.00	100.00	100.00	100.00	VERDE	100.00	100.00	100.00	VERDE

DESCRIPCIÓN DE RESULTADOS Y JUSTIFICACIÓN EN CASO DE VARIACIÓN SUPERIOR A ±10 % RESPECTO A LO PROGRAMADO

DEPENDENCIA GENERAL:

L00 TESORERIA

DEPENDENCIA AUXILIAR:

115 Ingresos, L00 Tesorería

ELABORO  
Lic. Gabriela Pineda Sol  
UNIDAD DE INGRESOS,  
TRIBUTACIÓN Y COMERCIO

**EVALUACION DEL INDICADOR**

VO. E.O.  
Lic. Ana Laura Chavaro Montaña

AYUNTAMIENTO CHICONCUAC 2022-2024  
UNIDAD DE INFORMACIÓN,  
PLANEACIÓN, PROGRAMACIÓN  
Y EVALUACIÓN

**PILAR DE DESARROLLO / EJE TRANSVERSAL:** II Eje transversal II: Gobierno Moderno, Capaz y Responsable

**TEMA DE DESARROLLO:** Finanzas públicas sanas

**PROGRAMA PRESUPUESTARIO:** 01050202 Fortalecimiento de los Ingresos

**PROYECTO PRESUPUESTARIO:** 010502020101 Captación y recaudación de ingresos 010502020401 Registro y control de caja y tesorería

**OBJETIVO DEL PROGRAMA PRESUPUESTARIO:** Incluye acciones que permitan elevar la calidad, capacidad y equidad tributaria, con seguridad jurídica, transparencia y simplificación de trámites para el contribuyente, desarrollando un régimen fiscal que amplíe la base de contribuyentes e intensificando las acciones de control para el cumplimiento de las obligaciones tributarias que eviten la elusión y evasión fiscal.

**DEPENDENCIA GENERAL:** L00 TESORERIA

**DEPENDENCIA AUXILIAR:** 115 Ingresos,L00 Tesorería

**ESTRUCTURA DEL INDICADOR**

**NOMBRE DEL INDICADOR:** Porcentaje de convenios suscritos con el gobierno estatal para el cobro de ingresos municipales.

**FÓRMULA DEL CÁLCULO:** (Convenios vigentes suscritos con el gobierno del Estado/Convenios susceptibles de firmar con el gobierno del Estado)\*100

**INTERPRETACIÓN:** Cociente de Convenios vigentes suscritos con el gobierno del Estado, respecto de los Convenios susceptibles de firmar con el Gobierno del Estado

**DIMENSIÓN QUE ATIENDE:** Eficiencia

**DESCRIPCIÓN DEL FACTOR DE COMPARACIÓN:** Municipal

**AMBITO GEOGRAFICO:**

**COBERTURA:**

**LÍNEA BASE:** 2023

**FRECUENCIA DE MEDICIÓN:** Trimestral

Numero: NA 1.3

**COMPORTAMIENTO DE LAS VARIABLES DURANTE EL TRIMESTRE: Abril-Junio**

VARIABLE	UNIDAD DE MEDIDA	OPERACION	META ANUAL	AVANCE TRIMESTRAL				AVANCE ACUMULADO			
				Programado	%	Alcanzado	%	Programado	%	Alcanzado	%
Convenios vigentes suscritos con el gobierno del Estado	convenios		0.00	0.00	0.00	0.00	0.00	0.00	0.00	0.00	0.00
Convenios susceptibles de firmar con el gobierno del Estado	convenios		1.00	0.00	0.00	0.00	0.00	0.00	0.00	0.00	0.00

**COMPORTAMIENTO DEL INDICADOR**

**DESCRIPCIÓN DE LA META ANUAL**

Convenios vigentes suscritos con el gobierno del Estado

META ANUAL	TRIMESTRE: Abril-Junio							
	AVANCE TRIMESTRAL				AVANCE ACUMULADO			
	Programado	Alcanzado	EF%	SEMAFORO	Programado	Alcanzado	EF%	SEMAFORO
100.00	0.00	0.00	0.00	VERDE	0.00	0.00	0.00	VERDE

DESCRIPCIÓN DE RESULTADOS Y JUSTIFICACIÓN EN CASO DE VARIACIÓN SUPERIOR A ± 10 % RESPECTO A LO PROGRAMADO

**EVALUACIÓN DEL INDICADOR**

**DEPENDENCIA GENERAL:** L00 TESORERIA

**DEPENDENCIA AUXILIAR:** 115 Ingresos,L00 Tesorería

ELABORÓ:

Lic. Gabriela Pineda Solís

UNIDAD DE INGRESOS, CATASTRO Y COMERCIO

VO. BO

Lic. Ana Laura Chavaro Montaño

UNIDAD DE INFORMACIÓN, PLANEACIÓN, PROGRAMACIÓN Y EVALUACIÓN

**PILAR DE DESARROLLO / EJE TRANSVERSAL:** II Eje transversal II: Gobierno Moderno, Capaz y Responsable

**TEMA DE DESARROLLO:** Finanzas públicas sanas

**PROGRAMA PRESUPUESTARIO:** 01050202 Fortalecimiento de los Ingresos

**PROYECTO PRESUPUESTARIO:** 010502020101 Captación y recaudación de ingresos 010502020401 Registro y control de caja y tesorería

**OBJETIVO DEL PROGRAMA PRESUPUESTARIO:** Incluye acciones que permitan elevar la calidad, capacidad y equidad tributaria, con seguridad jurídica, transparencia y simplificación de trámites para el contribuyente, desarrollando un régimen fiscal que amplíe la base de contribuyentes e intensificando las acciones de control para el cumplimiento de las obligaciones tributarias que eviten la elusión y evasión fiscal.

**DEPENDENCIA GENERAL:** L00 TESORERIA

**DEPENDENCIA AUXILIAR:** 115 Ingresos,L00 Tesorería

**ESTRUCTURA DEL INDICADOR**

**NOMBRE DEL INDICADOR:** Tasa de variación de las cajas móviles instaladas.

**FÓRMULA DEL CÁLCULO:** ((Número de cajas móviles instaladas en el ejercicio fiscal actual/ Número de cajas móviles instaladas en el ejercicio fiscal anterior)- 1)\*100

**INTERPRETACIÓN:** "Variación en el Número de cajas móviles instaladas en el ejercicio fiscal actual, respecto del Total de cajas móviles instaladas en el ejercicio fiscal anterior"

**DIMENSIÓN QUE ATIENDE:** Eficiencia **FRECUENCIA DE MEDICIÓN:** Trimestral

**DESCRIPCIÓN DEL FACTOR DE COMPARACIÓN:** Municipal

**AMBITO GEOGRAFICO:**

**COBERTURA:**

**LÍNEA BASE:** 2023

**Numero:** NA 1.4

**COMPORTAMIENTO DE LAS VARIABLES DURANTE EL TRIMESTRE: Abril-Junio**

VARIABLE	UNIDAD DE MEDIDA	OPERACION	META ANUAL	AVANCE TRIMESTRAL				AVANCE ACUMULADO			
				Programado	%	Alcanzado	%	Programado	%	Alcanzado	%
Número de cajas móviles instaladas en el ejercicio fiscal actual	cajas móviles	Sumable	1.00	0.00	0.00	5.00	0.00	1.00	100.00	6.00	600.00
Número de cajas móviles instaladas en el ejercicio fiscal anterior	cajas móviles	No sumable	1.00	1.00	100.00	1.00	100.00	1.00	100.00	1.00	100.00

**COMPORTAMIENTO DEL INDICADOR**

**DESCRIPCION DE LA METAANUAL**

\*Número de cajas móviles

METAANUAL	TRIMESTRE: Abril-Junio							
	AVANCE TRIMESTRAL				AVANCE ACUMULADO			
	Programado	Alcanzado	EF%	SEMAFORO	Programado	Alcanzado	EF%	SEMAFORO
0.00	-100.00	400.00	-400.00	VERDE	0.00	500.00	0.00	VERDE


DESCRIPCIÓN DE RESULTADOS Y JUSTIFICACIÓN EN CASO DE VARIACIÓN SUPERIOR A ± 10 % RESPECTO A LO PROGRAMADO  
Mediante la nueva estrategia de recaudación y la instalación de las cajas móviles, se incremento el resultado de lo programado

**EVALUACION DEL INDICADOR**

**DEPENDENCIA GENERAL:** L00 TESORERIA  
**DEPENDENCIA AUXILIAR:** 115 Ingresos,L00 Tesorería



ELABORÓ  
Lic. Gabriela Pineda Sol  
UNIDAD DE INGRESOS,  
MAESTRO Y COMERCIO



VO. BO.  
Lic. Ana Laura Chavaro Montaña  
UNIDAD DE INFORMACIÓN,  
PLANEACIÓN, PROGRAMACIÓN  
Y EVALUACIÓN

**PILAR DE DESARROLLO / EJE TRANSVERSAL:** II Eje transversal II: Gobierno Moderno, Capaz y Responsable

**TEMA DE DESARROLLO:** Finanzas públicas sanas

**PROGRAMA PRESUPUESTARIO:** 01050202 Fortalecimiento de los Ingresos

**PROYECTO PRESUPUESTARIO:** 010502020101 Captación y recaudación de ingresos 010502020401 Registro y control de caja y tesorería

**OBJETIVO DEL PROGRAMA PRESUPUESTARIO:** Incluye acciones que permitan elevar la calidad, capacidad y equidad tributaria, con seguridad jurídica, transparencia y simplificación de trámites para el contribuyente, desarrollando un régimen fiscal que amplíe la base de contribuyentes e intensificando las acciones de control para el cumplimiento de las obligaciones tributarias que eviten la elusión y evasión fiscal.

**DEPENDENCIA GENERAL:** L00 TESORERÍA

**DEPENDENCIA AUXILIAR:** 115 Ingresos, L00 Tesorería

**ESTRUCTURA DEL INDICADOR**

**NOMBRE DEL INDICADOR:** Tasa de variación en los registros de los padrones de cobro.

**FÓRMULA DEL CÁLCULO:**  $((\text{Número de registros en los padrones del trimestre del año actual} / \text{Total de registros en los padrones del trimestre del año anterior}) - 1) * 100$

**INTERPRETACIÓN:** \*Representa la variación en el número de registros en los padrones del trimestre del año actual, respecto del Total de registros en los padrones del trimestre del año anterior\*

**DIMENSIÓN QUE ATIENDE:** Eficiencia FRECUENCIA DE MEDICIÓN: Trimestral

**DESCRIPCIÓN DEL FACTOR DE COMPARACIÓN:** Municipal

**AMBITO GEOGRAFICO:**

**COBERTURA:**

**LÍNEA BASE:** 2023

**Numero:** NA 2.1

**COMPORTAMIENTO DE LAS VARIABLES DURANTE EL TRIMESTRE: Abril-Junio**

VARIABLE	UNIDAD DE MEDIDA	OPERACION	META ANUAL	AVANCE TRIMESTRAL				AVANCE ACUMULADO			
				Programado	%	Alcanzado	%	Programado	%	Alcanzado	%
Número de registros en los padrones del trimestre del año actual	registros	Sumable	1,400.00	350.00	25.00	326.00	93.14	700.00	50.00	676.00	96.57
Total de registros en los padrones del trimestre del año anterior	registros	No sumable	800.00	200.00	25.00	200.00	100.00	200.00	25.00	200.00	100.00

**COMPORTAMIENTO DEL INDICADOR**

**DESCRIPCIÓN DE LA META ANUAL**

\*Número de registros en los

META ANUAL	TRIMESTRE: Abril-Junio							
	AVANCE TRIMESTRAL				AVANCE ACUMULADO			
	Programado	Alcanzado	EF%	SEMAFORO	Programado	Alcanzado	EF%	SEMAFORO
75.00	75.00	63.00	84.00	VERDE	250.00	238.00	95.20	VERDE

DESCRIPCIÓN DE RESULTADOS Y JUSTIFICACIÓN EN CASO DE VARIACIÓN SUPERIOR A ± 10 % RESPECTO A LO PROGRAMADO


**DEPENDENCIA GENERAL:** L00 TESORERÍA

**DEPENDENCIA AUXILIAR:** 115 Ingresos, L00 Tesorería



Lic. Gabriela Pineda Solís  
UNIDAD DE INGRESOS,  
COMERCIO

**EVALUACION DEL INDICADOR**



Lic. Ana Laura Chavaro Montaña  
EVALUACIÓN

**PILAR DE DESARROLLO / EJE TRANSVERSAL:** II Eje transversal II: Gobierno Moderno, Capaz y Responsable

**TEMA DE DESARROLLO:** Finanzas públicas sanas

**PROGRAMA PRESUPUESTARIO:** 01050202 Fortalecimiento de los Ingresos

**PROYECTO PRESUPUESTARIO:** 010502020101 Captación y recaudación de Ingresos 010502020401 Registro y control de caja y tesorería

**OBJETIVO DEL PROGRAMA PRESUPUESTARIO:** Incluye acciones que permitan elevar la calidad, capacidad y equidad tributaria, con seguridad jurídica, transparencia y simplificación de trámites para el contribuyente, desarrollando un régimen fiscal que amplíe la base de contribuyentes e intensificando las acciones de control para el cumplimiento de las obligaciones tributarias que eviten la elusión y evasión fiscal.

**DEPENDENCIA GENERAL:** L00 TESORERIA

**DEPENDENCIA AUXILIAR:** 115 Ingresos, L00 Tesorería

**ESTRUCTURA DEL INDICADOR**

**NOMBRE DEL INDICADOR:** Tasa de variación del número de contribuyentes detectados en situación fiscalizable.

**FÓRMULA DEL CÁLCULO:**  $((\text{Número de contribuyentes detectados en situación fiscalizable del trimestre actual} / \text{Total de contribuyentes detectados en situación fiscalizable en trimestre anterior}) - 1) * 100$

**INTERPRETACIÓN:** \*Representa la variación en el Número de contribuyentes detectados en situación fiscalizable del trimestre actual, respecto del Total de contribuyentes detectados en situación

**DIMENSIÓN QUE ATIENDE:** Eficiencia **FRECUENCIA DE MEDICIÓN:** Trimestral

**DESCRIPCIÓN DEL FACTOR DE COMPARACIÓN:** Municipal

**AMBITO GEOGRAFICO:**

**COBERTURA:**

**LINEA BASE** 2023

**Numero:** NA 2.2

**COMPORTAMIENTO DE LAS VARIABLES DURANTE EL TRIMESTRE: Abril-Junio**

VARIABLE	UNIDAD DE MEDIDA	OPERACION	META ANUAL	AVANCE TRIMESTRAL				AVANCE ACUMULADO			
				Programado	%	Alcanzado	%	Programado	%	Alcanzado	%
Número de contribuyentes detectados en situación fiscalizable del trimestre actual	contribuyentes	Sumable	840.00	210.00	25.00	300.00	142.86	420.00	50.00	510.00	121.43
Total de contribuyentes detectados en situación fiscalizable en trimestre anterior	contribuyentes	Sumable	800.00	200.00	25.00	200.00	100.00	400.00	50.00	410.00	102.50

**COMPORTAMIENTO DEL INDICADOR**

**DESCRIPCION DE LA META ANUAL**

\*Número de contribuyentes

META ANUAL	TRIMESTRE: Abril-Junio							
	AVANCE TRIMESTRAL				AVANCE ACUMULADO			
	Programado	Alcanzado	EF%	SEMAFORO	Programado	Alcanzado	EF%	SEMAFORO
5.00	5.00	50.00	1,000.00	VERDE	5.00	24.39	187.80	VERDE

DESCRIPCIÓN DE RESULTADOS Y JUSTIFICACIÓN EN CASO DE VARIACIÓN SUPERIOR A ± 10 % RESPECTO A LO PROGRAMADO


**DEPENDENCIA GENERAL:** L00 TESORERIA

**DEPENDENCIA AUXILIAR:** 115 Ingresos, L00 Tesorería



AYUNTAMIENTO CHICONCUAC  
ELABORO  
Lic. Gabriela Pineda Sol  
UNIDAD DE INGRESOS,  
COMERCIO

**EVALUACION DEL INDICADOR**



AYUNTAMIENTO CHICONCUAC 2022-2024  
VO BO.  
UNIDAD DE INFORMACIÓN,  
PLANEACIÓN, PROGRAMACIÓN  
Y EVALUACIÓN  
Lic. Ana Laura Chavaro Montañó

**PILAR DE DESARROLLO / EJE TRANSVERSAL:** II Eje transversal II: Gobierno Moderno, Capaz y Responsable

**TEMA DE DESARROLLO:** Finanzas públicas sanas

**PROGRAMA PRESUPUESTARIO:** 01050202 Fortalecimiento de los Ingresos

**PROYECTO PRESUPUESTARIO:** 010502020101 Captación y recaudación de ingresos 010502020401 Registro y control de caja y tesorería

**OBJETIVO DEL PROGRAMA PRESUPUESTARIO:** Incluye acciones que permitan elevar la calidad, capacidad y equidad tributaria, con seguridad jurídica, transparencia y simplificación de trámites para el contribuyente, desarrollando un régimen fiscal que amplíe la base de contribuyentes e intensificando las acciones de control para el cumplimiento de las obligaciones tributarias que eviten la elusión y evasión fiscal.

**DEPENDENCIA GENERAL:** L00 TESORERIA

**DEPENDENCIA AUXILIAR:** 115 Ingresos, L00 Tesorería

**ESTRUCTURA DEL INDICADOR**

**NOMBRE DEL INDICADOR:** Porcentaje de invitaciones a pago a contribuyentes morosos, omisos y remisos detectados.

**FÓRMULA DEL CÁLCULO:** (Número de invitaciones de pago a contribuyentes morosos, omisos y remisos entregadas/ Total de invitaciones expedidas)\*100

**INTERPRETACIÓN:** "cociente del Número de invitaciones de pago a contribuyentes morosos, omisos y remisos entregadas, respecto del Total de invitaciones expedidas"

**DIMENSIÓN QUE ATIENDE:** Eficiencia **FRECUENCIA DE MEDICIÓN:** Trimestral

**DESCRIPCIÓN DEL FACTOR DE COMPARACIÓN:** Municipal

**AMBITO GEOGRAFICO:**

**COBERTURA:**

**LINEA BASE** 2023

Numero: NA 2.3

**COMPORTAMIENTO DE LAS VARIABLES DURANTE EL TRIMESTRE: Abril-Junio**

VARIABLE	UNIDAD DE MEDIDA	OPERACION	META ANUAL	AVANCE TRIMESTRAL				AVANCE ACUMULADO			
				Programado	%	Alcanzado	%	Programado	%	Alcanzado	%
Número de invitaciones de pago a contribuyentes morosos, omisos y remisos entregadas	Invitaciones	Sumable	400.00	200.00	50.00	603.00	301.50	200.00	50.00	603.00	301.50
Total de invitaciones expedidas	Invitaciones	Sumable	400.00	200.00	50.00	200.00	100.00	200.00	50.00	200.00	100.00

**COMPORTAMIENTO DEL INDICADOR**

**DESCRIPCION DE LA META ANUAL**

\*Número de invitaciones de pago

META ANUAL	TRIMESTRE: Abril-Junio							
	AVANCE TRIMESTRAL				AVANCE ACUMULADO			
	Programado	Alcanzado	EF%	SEMAFORO	Programado	Alcanzado	EF%	SEMAFORO
100.00	100.00	301.50	301.50	VERDE	100.00	301.50	301.50	VERDE

DESCRIPCIÓN DE RESULTADOS Y JUSTIFICACIÓN EN CASO DE VARIACIÓN SUPERIOR A ±30% RESPECTO A LO PROGRAMADO


**DEPENDENCIA GENERAL:** L00 TESORERIA

**DEPENDENCIA AUXILIAR:** 115 Ingresos, L00 Tesorería




ELABORO  
Lic. Gabriela Pineda Sol  
SECRETARÍA DE INGRESOS,  
COMERCIO

**EVALUACION DEL INDICADOR**



VO. BO.

Lic. Ana Laura Chavaro Montano



UNIDAD DE INFORMACIÓN,  
PLANEACION, PROGRAMACION  
Y EVALUACION

**PILAR DE DESARROLLO / EJE TRANSVERSAL:** II Eje transversal II: Gobierno Moderno, Capaz y Responsable

**TEMA DE DESARROLLO:** Gestión para Resultados y evaluación del desempeño

**PROGRAMA PRESUPUESTARIO:** 01050205 Planeación y presupuesto basado en resultados

**PROYECTO PRESUPUESTARIO:** 010502050107 Planeación y evaluación para el desarrollo municipal

**OBJETIVO DEL PROGRAMA PRESUPUESTARIO:** Incluye las acciones y procedimientos necesarios para desarrollar y fortalecer las fases para la planeación, programación, presupuestación, seguimiento y evaluación programático - presupuestal, considerando las fases del registro contable - presupuestal y el correspondiente proceso de rendición de cuentas, adicionalmente, incluye los procedimientos de planeación y evaluación de los planes de desar

**DEPENDENCIA GENERAL:** S00 UNIDAD DE INFORMACIÓN, PLANEACIÓN, PROGRAMACIÓN Y EVALUACIÓN

**DEPENDENCIA AUXILIAR:** S00 Información, Planeación, Programación y Evaluación

**ESTRUCTURA DEL INDICADOR**

**NOMBRE DEL INDICADOR:** Porcentaje de asesorías brindadas en materia del Sistema de Evaluación del Desempeño Municipal.

**FÓRMULA DEL CÁLCULO:** (Total de asesorías brindadas en materia del SED / Total de asesorías solicitadas en materia del SED) \*100

**INTERPRETACIÓN:** Representa el porcentaje de asesorías brindadas en materia del SED Respecto del total de asesorías solicitadas en materia del SED

**DIMENSIÓN QUE ATIENDE:** Eficiencia FRECUENCIA DE MEDICIÓN: Trimestral

**DESCRIPCIÓN DEL FACTOR DE COMPARACIÓN:** Municipal

**AMBITO GEOGRAFICO:**

**COBERTURA:**

**LÍNEA BASE:** 2023

**Numero:** NC 2

**COMPORTAMIENTO DE LAS VARIABLES DURANTE EL TRIMESTRE: Abril-Junio**

VARIABLE	UNIDAD DE MEDIDA	OPERACION	META ANUAL	AVANCE TRIMESTRAL				AVANCE ACUMULADO			
				Programado	%	Alcanzado	%	Programado	%	Alcanzado	%
Total de asesorías brindadas en materia del SED	Asesorías	Sumable	64.00	16.00	25.00	39.00	243.75	32.00	50.00	143.00	446.88
Total de asesorías solicitadas en materia del SED	Asesorías	Sumable	64.00	16.00	25.00	39.00	243.75	32.00	50.00	143.00	446.88

**COMPORTAMIENTO DEL INDICADOR**

**DESCRIPCIÓN DE LA META ANUAL**

\*Total de asesorías brindadas en

META ANUAL	TRIMESTRE: Abril-Junio							
	AVANCE TRIMESTRAL				AVANCE ACUMULADO			
	Programado	Alcanzado	EF%	SEMAFORO	Programado	Alcanzado	EF%	SEMAFORO
100.00	100.00	100.00	100.00	VERDE	100.00	100.00	100.00	VERDE

DESCRIPCIÓN DE RESULTADOS Y JUSTIFICACIÓN EN CASO DE VARIACIÓN SUPERIOR A ±10 % RESPECTO A LO PROGRAMADO

**DEPENDENCIA GENERAL:** S00 UNIDAD DE INFORMACIÓN, PLANEACIÓN, PROGRAMACIÓN Y EVALUACIÓN

**DEPENDENCIA AUXILIAR:** S00 Información, Planeación, Programación y Evaluación

**EVALUACION DEL INDICADOR**

ELABORÓ

**UNIDAD DE INFORMACIÓN, PLANEACIÓN, PROGRAMACIÓN Y EVALUACIÓN**

Lic. Ana Laura Chavaro Montaña

VO. BO.

**UNIDAD DE INFORMACIÓN, PLANEACIÓN, PROGRAMACIÓN Y EVALUACIÓN**

Lic. Ana Laura Chavaro Montaña

**PILAR DE DESARROLLO / EJE TRANSVERSAL:** II Eje transversal II: Gobierno Moderno, Capaz y Responsable

**TEMA DE DESARROLLO:** Gestión para Resultados y evaluación del desempeño

**PROGRAMA PRESUPUESTARIO:** 01050205 Planeación y presupuesto basado en resultados

**PROYECTO PRESUPUESTARIO:** 010502050107 Planeación y evaluación para el desarrollo municipal

**OBJETIVO DEL PROGRAMA PRESUPUESTARIO:** Incluye las acciones y procedimientos necesarios para desarrollar y fortalecer las fases para la planeación, programación, presupuestación, seguimiento y evaluación programático - presupuestal, considerando las fases del registro contable - presupuestal y el correspondiente proceso de rendición de cuentas, adicionalmente, incluye los procedimientos de planeación y evaluación de los planes de desar

**DEPENDENCIA GENERAL:** S00 UNIDAD DE INFORMACIÓN, PLANEACIÓN, PROGRAMACIÓN Y EVALUACIÓN

**DEPENDENCIA AUXILIAR:** S00 Información, Planeación, Programación y Evaluación

**ESTRUCTURA DEL INDICADOR**

**NOMBRE DEL INDICADOR:** Porcentaje de cumplimiento en la elaboración y publicación del PAE.

**FÓRMULA DEL CÁLCULO:** (Elaboración y publicación del PAE / Documento programado a elaborar y publicar) \*100

**INTERPRETACIÓN:** Representa el porcentaje de cumplimiento del PAE

**DIMENSIÓN QUE ATIENDE:** Eficiencia

**DESCRIPCIÓN DEL FACTOR DE COMPARACIÓN:** Municipal

**AMBITO GEOGRAFICO:**

**COBERTURA:**

**LÍNEA BASE:** 2023

**Numero:** NC 3

**FRECUENCIA DE MEDICIÓN:** Trimestral

**COMPORTAMIENTO DE LAS VARIABLES DURANTE EL TRIMESTRE: Abril-Junio**

VARIABLE	UNIDAD DE MEDIDA	OPERACION	META ANUAL	AVANCE TRIMESTRAL				AVANCE ACUMULADO			
				Programado	%	Alcanzado	%	Programado	%	Alcanzado	%
Elaboración y publicación del PAE	Programa	Sumable	1.00	0.00	0.00	0.00	0.00	0.00	0.00	0.00	0.00
Documento programado a elaborar y publicar	Programa	Sumable	1.00	0.00	0.00	0.00	0.00	0.00	0.00	0.00	0.00

**COMPORTAMIENTO DEL INDICADOR**

**DESCRIPCIÓN DE LA META ANUAL**

\*Elaboración y publicación del

META ANUAL	TRIMESTRE: Abril-Junio							
	AVANCE TRIMESTRAL				AVANCE ACUMULADO			
	Programado	Alcanzado	EF%	SEMAFORO	Programado	Alcanzado	EF%	SEMAFORO
100.00	0.00	0.00	0.00	VERDE	0.00	0.00	0.00	VERDE

DESCRIPCIÓN DE RESULTADOS Y JUSTIFICACIÓN EN CASO DE VARIACIÓN SUPERIOR A ± 10 % RESPECTO A LO PROGRAMADO

**DEPENDENCIA GENERAL:** S00 UNIDAD DE INFORMACIÓN, PLANEACIÓN, PROGRAMACIÓN Y EVALUACIÓN

**DEPENDENCIA AUXILIAR:** S00 Información, Planeación, Programación y Evaluación

**EVALUACION DEL INDICADOR**

ELABORÓ



UNIDAD DE INFORMACIÓN,  
PLANEACIÓN, PROGRAMACIÓN  
Y EVALUACIÓN

Lic. Ana Laura Chavaro Montaña

VO. BO.



UNIDAD DE INFORMACIÓN,  
PLANEACIÓN, PROGRAMACIÓN  
Y EVALUACIÓN

Lic. Ana Laura Chavaro Montaña

**PILAR DE DESARROLLO / EJE TRANSVERSAL:** II Eje transversal II: Gobierno Moderno, Capaz y Responsable

**TEMA DE DESARROLLO:** Gestión para Resultados y evaluación del desempeño

**PROGRAMA PRESUPUESTARIO:** 01050205 Planeación y presupuesto basado en resultados

**PROYECTO PRESUPUESTARIO:** 010502050107 Planeación y evaluación para el desarrollo municipal

**OBJETIVO DEL PROGRAMA PRESUPUESTARIO:** Incluye las acciones y procedimientos necesarios para desarrollar y fortalecer las fases para la planeación, programación, presupuestación, seguimiento y evaluación programático - presupuestal, considerando las fases del registro contable - presupuestal y el correspondiente proceso de rendición de cuentas, adicionalmente, incluye los procedimientos de planeación y evaluación de los planes de desar

**DEPENDENCIA GENERAL:** S00 UNIDAD DE INFORMACIÓN, PLANEACIÓN, PROGRAMACIÓN Y EVALUACIÓN

**DEPENDENCIA AUXILIAR:** S00 Información, Planeación, Programación y Evaluación

**ESTRUCTURA DEL INDICADOR**

**NOMBRE DEL INDICADOR:** Porcentaje de informes de avance del Plan de Desarrollo Municipal presentados.

**FÓRMULA DEL CÁLCULO:** (Informes de avance del Plan de Desarrollo Municipal presentados / Informes de avance del Plan de Desarrollo Municipal programados) \*100

**INTERPRETACIÓN:** \*Representa el porcentaje de avance del Plan de Desarrollo Municipal a través de los Informes de avance del Plan de Desarrollo Municipal programados\*

**DIMENSIÓN QUE ATIENDE:** Eficiencia

**FRECUENCIA DE MEDICIÓN:** Trimestral

**DESCRIPCIÓN DEL FACTOR DE COMPARACIÓN:** Municipal

**AMBITO GEOGRAFICO:**

**COBERTURA:**

**LINEA BASE:** 2023

**Numero:** NC 4

**COMPORTAMIENTO DE LAS VARIABLES DURANTE EL TRIMESTRE: Abril-Junio**

VARIABLE	UNIDAD DE MEDIDA	OPERACION	META ANUAL	AVANCE TRIMESTRAL				AVANCE ACUMULADO			
				Programado	%	Alcanzado	%	Programado	%	Alcanzado	%
Informes de avance del Plan de Desarrollo Municipal presentados	Informes	Sumable	2.00	1.00	50.00	1.00	100.00	1.00	50.00	1.00	100.00
Informes de avance del Plan de Desarrollo Municipal programados	Informes	Sumable	2.00	1.00	50.00	1.00	100.00	1.00	50.00	1.00	100.00

**COMPORTAMIENTO DEL INDICADOR**

**DESCRIPCION DE LA META ANUAL**

\*Informes de avance del Plan de

META ANUAL	TRIMESTRE: Abril-Junio							
	AVANCE TRIMESTRAL				AVANCE ACUMULADO			
	Programado	Alcanzado	EF%	SEMAFORO	Programado	Alcanzado	EF%	SEMAFORO
100.00	100.00	100.00	100.00	VERDE	100.00	100.00	100.00	VERDE

DESCRIPCIÓN DE RESULTADOS Y JUSTIFICACIÓN EN CASO DE VARIACIÓN SUPERIOR A ± 10 % RESPECTO A LO PROGRAMADO

**DEPENDENCIA GENERAL:** S00 UNIDAD DE INFORMACIÓN, PLANEACIÓN, PROGRAMACIÓN Y EVALUACIÓN

**DEPENDENCIA AUXILIAR:** S00 Información, Planeación, Programación y Evaluación

**EVALUACION DEL INDICADOR**

ELABORÓ:

**AYUNTAMIENTO CHICONCUAC 2022-2024**

**UNIDAD DE INFORMACIÓN, PLANEACIÓN, PROGRAMACIÓN Y EVALUACIÓN**

Lic. Ana Laura Chavaro Montaña

VP. BO.

**AYUNTAMIENTO CHICONCUAC 2022-2024**

**UNIDAD DE INFORMACIÓN, PLANEACIÓN, PROGRAMACIÓN Y EVALUACIÓN**

Lic. Ana Laura Chavaro Montaña

PbRm-08b FICHA TÉCNICA DE SEGUIMIENTO DE INDICADORES 2023 DE GESTIÓN O ESTRATEGICO

TIPO DE FICHA: OSFEM

**PILAR DE DESARROLLO / EJE TRANSVERSAL:** II Eje transversal II: Gobierno Moderno, Capaz y Responsable  
**TEMA DE DESARROLLO:** Gestión para Resultados y evaluación del desempeño  
**PROGRAMA PRESUPUESTARIO:** 01050205 Planeación y presupuesto basado en resultados  
**PROYECTO PRESUPUESTARIO:** 010502050107 Planeación y evaluación para el desarrollo municipal

**OBJETIVO DEL PROGRAMA PRESUPUESTARIO:** Incluye las acciones y procedimientos necesarios para desarrollar y fortalecer las fases para la planeación, programación, presupuestación, seguimiento y evaluación programático - presupuestal, considerando las fases del registro contable - presupuestal y el correspondiente proceso de rendición de cuentas, adicionalmente, incluye los procedimientos de planeación y evaluación de los planes de desar  
**DEPENDENCIA GENERAL:** S00 UNIDAD DE INFORMACIÓN, PLANEACIÓN, PROGRAMACIÓN Y EVALUACIÓN  
**DEPENDENCIA AUXILIAR:** S00 Información, Planeación, Programación y Evaluado

**ESTRUCTURA DEL INDICADOR**

**NOMBRE DEL INDICADOR:** Porcentaje de alineación de formatos de PbRM en cumplimiento al Manual de Planeación, programación y presupuestación  
**FÓRMULA DEL CÁLCULO:** (Formatos PbRM requisitados en alineación al Manual de Planeación, programación y Presupuestación vigente/Total de formatos PbRM manejados por ayuntamiento)\*100

**INTERPRETACIÓN:** \*Representa el porcentaje de Formatos PbRM requisitados en alineación al Manual de Planeación, programación y Presupuestación vigente, Respecto del Total de formatos PbRM manejados

**DIMENSIÓN QUE ATIENDE:** Eficiencia **FRECUENCIA DE MEDICIÓN:** Trimestral

**DESCRIPCIÓN DEL FACTOR DE COMPARACIÓN:** Municipal

**AMBITO GEOGRAFICO:**

**COBERTURA:**

**LINEA BASE** 2023

**Numero:** NA 1.1

**COMPORTAMIENTO DE LAS VARIABLES DURANTE EL TRIMESTRE: Abril-Junio**

VARIABLE	UNIDAD DE MEDIDA	OPERACION	META ANUAL	AVANCE TRIMESTRAL				AVANCE ACUMULADO			
				Programado	%	Alcanzado	%	Programado	%	Alcanzado	%
Formatos PbRM requisitados en alineación al Manual de Planeación, programación y Presupuestación vigente	Formatos PBR	Sumable	1,514.00	318.00	21.00	318.00	100.00	878.00	57.99	878.00	100.00
Total de formatos PbRM manejados por ayuntamiento	Formatos PBR	Sumable	2,240.00	560.00	25.00	560.00	100.00	1,120.00	50.00	1,120.00	100.00

**COMPORTAMIENTO DEL INDICADOR**

**DESCRIPCION DE LA META ANUAL**

\*Formatos PbRM requisitados en

META ANUAL	TRIMESTRE: Abril-Junio							
	AVANCE TRIMESTRAL				AVANCE ACUMULADO			
	Programado	Alcanzado	EF%	SEMAFORO	Programado	Alcanzado	EF%	SEMAFORO
67.59	56.79	56.79	100.00	VERDE	78.39	78.39	100.00	VERDE

DESCRIPCIÓN DE RESULTADOS Y JUSTIFICACIÓN EN CASO DE VARIACIÓN SUPERIOR A ± 10 % RESPECTO A LO PROGRAMADO

**EVALUACION DEL INDICADOR**

**DEPENDENCIA GENERAL:** S00 UNIDAD DE INFORMACIÓN, PLANEACIÓN, PROGRAMACIÓN Y EVALUACIÓN  
**DEPENDENCIA AUXILIAR:** S00 Información, Planeación, Programación y Evaluación

ELABORO

Lic. Ana Laura Chavaro Montaño

VO. BO.

Lic. Ana Laura Chavaro Montaño

UNIDAD DE INFORMACIÓN,  
PLANEACIÓN, PROGRAMACIÓN  
Y EVALUACIÓN

PbRm-08b FICHA TECNICA DE SEGUIMIENTO DE INDICADORES 2023 DE GESTIÓN O ESTRATEGICO

TIPO DE FICHA: OSFEM

**PILAR DE DESARROLLO / EJE TRANSVERSAL:** II Eje transversal II: Gobierno Moderno, Capaz y Responsable  
**TEMA DE DESARROLLO:** Gestión para Resultados y evaluación del desempeño  
**PROGRAMA PRESUPUESTARIO:** 01050205 Planeación y presupuesto basado en resultados  
**PROYECTO PRESUPUESTARIO:** 010502050107 Planeación y evaluación para el desarrollo municipal  
**OBJETIVO DEL PROGRAMA PRESUPUESTARIO:** Incluye las acciones y procedimientos necesarios para desarrollar y fortalecer las fases para la planeación, programación, presupuestación, seguimiento y evaluación programático - presupuestal, considerando las fases del registro contable - presupuestal y el correspondiente proceso de rendición de cuentas, adicionalmente, incluye los procedimientos de planeación y evaluación de los planes de desar  
**DEPENDENCIA GENERAL:** S00 UNIDAD DE INFORMACIÓN, PLANEACIÓN, PROGRAMACIÓN Y EVALUACIÓN  
**DEPENDENCIA AUXILIAR:** S00 Información, Planeación, Programación y Evaluación

**ESTRUCTURA DEL INDICADOR**

**NOMBRE DEL INDICADOR:** Porcentaje de asesorías en materia de indicadores de desempeño.  
**FÓRMULA DEL CÁLCULO:** (Asesorías en materia de indicadores / Total de asesorías brindadas en materia del SEDM) \* 100  
**INTERPRETACIÓN:** Cociente de las Asesorías en materia de indicadores Respecto del total de asesorías brindadas en materia del SEDM  
**DIMENSIÓN QUE ATIENDE:** Eficiencia  
**DESCRIPCIÓN DEL FACTOR DE COMPARACIÓN:** Municipal  
**AMBITO GEOGRAFICO:**  
**COBERTURA:**  
**LÍNEA BASE:** 2023  
**Numero:** NA 2.1

**FRECUENCIA DE MEDICIÓN:** Trimestral

**COMPORTAMIENTO DE LAS VARIABLES DURANTE EL TRIMESTRE: Abril-Junio**

VARIABLE	UNIDAD DE MEDIDA	OPERACION	META ANUAL	AVANCE TRIMESTRAL				AVANCE ACUMULADO			
				Programado	%	Alcanzado	%	Programado	%	Alcanzado	%
Asesorías en materia de indicadores	Asesorías	Sumable	156.00	39.00	25.00	83.00	212.82	78.00	50.00	166.00	212.82
Total de asesorías brindadas en materia del SEDM	Asesorías	Sumable	156.00	39.00	25.00	83.00	212.82	78.00	50.00	166.00	212.82

**COMPORTAMIENTO DEL INDICADOR**  
**DESCRIPCIÓN DE LA META ANUAL**


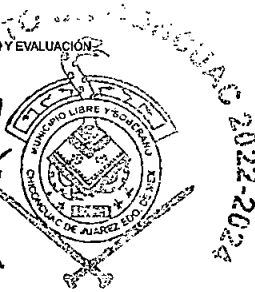
\*Asesorías en materia de



META ANUAL	TRIMESTRE: Abril-Junio							
	AVANCE TRIMESTRAL				AVANCE ACUMULADO			
	Programado	Alcanzado	EF%	SEMAFORO	Programado	Alcanzado	EF%	SEMAFORO
100.00	100.00	100.00	100.00	VERDE	100.00	100.00	100.00	VERDE

DESCRIPCIÓN DE RESULTADOS Y JUSTIFICACIÓN EN CASO DE VARIACIÓN SUPERIOR A ± 10 % RESPECTO A LO PROGRAMADO

**EVALUACION DEL INDICADOR**

**DEPENDENCIA GENERAL:** S00 UNIDAD DE INFORMACIÓN, PLANEACIÓN, PROGRAMACIÓN Y EVALUACIÓN  
**DEPENDENCIA AUXILIAR:** S00 Información, Planeación, Programación y Evaluación

ELABORÓ   


VO. BO.   
  
**UNIDAD DE INFORMACIÓN, PLANEACIÓN, PROGRAMACIÓN Y EVALUACIÓN**

Lic. Ana Laura Chavaro Montaño

**UNIDAD DE INFORMACIÓN, PLANEACIÓN, PROGRAMACIÓN Y EVALUACIÓN**

Lic. Ana Laura Chavaro Montaño

PbRm-08b FICHA TECNICA DE SEGUIMIENTO DE INDICADORES 2023 DE GESTIÓN O ESTRATEGICO

TIPO DE FICHA: OSFEM

**PILAR DE DESARROLLO / EJE TRANSVERSAL:** II Eje transversal II: Gobierno Moderno, Capaz y Responsable

**TEMA DE DESARROLLO:** Gestión para Resultados y evaluación del desempeño

**PROGRAMA PRESUPUESTARIO:** 01050205 Planeación y presupuesto basado en resultados

**PROYECTO PRESUPUESTARIO:** 010502050107 Planeación y evaluación para el desarrollo municipal

**OBJETIVO DEL PROGRAMA PRESUPUESTARIO:** Incluye las acciones y procedimientos necesarios para desarrollar y fortalecer las fases para la planeación, programación, presupuestación, seguimiento y evaluación programático - presupuestal, considerando las fases del registro contable - presupuestal y el correspondiente proceso de rendición de cuentas, adicionalmente, incluye los procedimientos de planeación y evaluación de los planes de desar

**DEPENDENCIA GENERAL:** S00 UNIDAD DE INFORMACIÓN, PLANEACIÓN, PROGRAMACIÓN Y EVALUACIÓN

**DEPENDENCIA AUXILIAR:** S00 Información, Planeación, Programación y Evaluación

**ESTRUCTURA DEL INDICADOR**

**NOMBRE DEL INDICADOR:** Porcentaje de asesorías en materia de evaluaciones.

**FÓRMULA DEL CÁLCULO:** (Asesorías en materia de evaluaciones / Total de asesorías brindadas en materia del SEDM) \* 100

**INTERPRETACIÓN:** Representa el porcentaje de Asesorías en materia de evaluaciones Respecto del Total de asesorías brindadas en materia del SEDM

**DIMENSIÓN QUE ATIENDE:** Eficiencia

**DESCRIPCIÓN DEL FACTOR DE COMPARACIÓN:** Municipal

**AMBITO GEOGRAFICO:**

**COBERTURA:**

**LÍNEA BASE:** 2023

FRECUENCIA DE MEDICIÓN: Trimestral

Numero: NA 2.2

**COMPORTAMIENTO DE LAS VARIABLES DURANTE EL TRIMESTRE: Abril-Junio**

VARIABLE	UNIDAD DE MEDIDA	OPERACION	META ANUAL	AVANCE TRIMESTRAL				AVANCE ACUMULADO			
				Programado	%	Alcanzado	%	Programado	%	Alcanzado	%
Asesorías en materia de evaluaciones	Asesorías	Sumable	156.00	39.00	25.00	39.00	100.00	78.00	50.00	78.00	100.00
Total de asesorías brindadas en materia del SEDM	Asesorías	Sumable	156.00	39.00	25.00	39.00	100.00	78.00	50.00	78.00	100.00

**COMPORTAMIENTO DEL INDICADOR**

**DESCRIPCIÓN DE LA META ANUAL**

\*Asesorías en materia de



META ANUAL	TRIMESTRE: Abril-Junio							
	AVANCE TRIMESTRAL				AVANCE ACUMULADO			
	Programado	Alcanzado	EF%	SEMAFORO	Programado	Alcanzado	EF%	SEMAFORO
100.00	100.00	100.00	100.00	VERDE	100.00	100.00	100.00	VERDE

DESCRIPCIÓN DE RESULTADOS Y JUSTIFICACIÓN EN CASO DE VARIACIÓN SUPERIOR A ± 10% RESPECTO A LO PROGRAMADO



**EVALUACION DEL INDICADOR**

**DEPENDENCIA GENERAL:** S00 UNIDAD DE INFORMACIÓN, PLANEACIÓN, PROGRAMACIÓN Y EVALUACIÓN

**DEPENDENCIA AUXILIAR:** S00 Información, Planeación, Programación y Evaluación

ELABORÓ  

UNIDAD DE INFORMACIÓN,  
PLANEACIÓN, PROGRAMACIÓN  
Y EVALUACIÓN

 V.O. BO. 

UNIDAD DE INFORMACIÓN,  
PLANEACIÓN, PROGRAMACIÓN  
Y EVALUACIÓN

**PILAR DE DESARROLLO / EJE TRANSVERSAL:** II Eje transversal II: Gobierno Moderno, Capaz y Responsable  
**TEMA DE DESARROLLO:** Gestión para Resultados y evaluación del desempeño  
**PROGRAMA PRESUPUESTARIO:** 01050205 Planeación y presupuesto basado en resultados  
**PROYECTO PRESUPUESTARIO:** 010502050107 Planeación y evaluación para el desarrollo municipal

**OBJETIVO DEL PROGRAMA PRESUPUESTARIO:** Incluye las acciones y procedimientos necesarios para desarrollar y fortalecer las fases para la planeación, programación, presupuestación, seguimiento y evaluación programático - presupuestal, considerando las fases del registro contable - presupuestal y el correspondiente proceso de rendición de cuentas, adicionalmente, incluye los procedimientos de planeación y evaluación de los planes de desar  
**DEPENDENCIA GENERAL:** S00 UNIDAD DE INFORMACIÓN, PLANEACIÓN, PROGRAMACIÓN Y EVALUACIÓN  
**DEPENDENCIA AUXILIAR:** S00 Información, Planeación, Programación y Evaluación

**ESTRUCTURA DEL INDICADOR**

**NOMBRE DEL INDICADOR:** Porcentaje de cumplimiento de las evaluaciones señaladas en el PAE.  
**FÓRMULA DEL CÁLCULO:** (Total de evaluaciones realizadas señaladas en el PAE / Total de evaluaciones señaladas en el PAE) \*100  
**INTERPRETACIÓN:** \*Representa el Total de evaluaciones realizadas señaladas en el PAE\*

**DIMENSIÓN QUE ATIENDE:** Eficiencia **FRECUENCIA DE MEDICIÓN:** Trimestral  
**DESCRIPCIÓN DEL FACTOR DE COMPARACIÓN:** Municipal  
**AMBITO GEOGRAFICO:**  
**COBERTURA:**  
**LINEA BASE** 2023

Numero: NA 3.1

**COMPORTAMIENTO DE LAS VARIABLES DURANTE EL TRIMESTRE: Abril-Junio**

VARIABLE	UNIDAD DE MEDIDA	OPERACION	META ANUAL	AVANCE TRIMESTRAL				AVANCE ACUMULADO			
				Programado	%	Alcanzado	%	Programado	%	Alcanzado	%
Total de evaluaciones realizadas señaladas en el PAE	Evaluaciones	Sumable	11.00	0.00	0.00	0.00	0.00	10.00	90.91	10.00	100.00
Total de evaluaciones señaladas en el PAE	Evaluaciones	Sumable	11.00	0.00	0.00	0.00	0.00	10.00	90.91	10.00	100.00

**COMPORTAMIENTO DEL INDICADOR**

**DESCRIPCION DE LA META ANUAL**

\*Total de evaluaciones

META ANUAL	TRIMESTRE: Abril-Junio							
	AVANCE TRIMESTRAL				AVANCE ACUMULADO			
	Programado	Alcanzado	EF%	SEMAFORO	Programado	Alcanzado	EF%	SEMAFORO
100.00	0.00	0.00	0.00	VERDE	100.00	100.00	100.00	VERDE

DESCRIPCIÓN DE RESULTADOS Y JUSTIFICACIÓN EN CASO DE VARIACIÓN SUPERIOR A ± 10 % RESPECTO A LO PROGRAMADO

**DEPENDENCIA GENERAL:** S00 UNIDAD DE INFORMACIÓN, PLANEACIÓN, PROGRAMACIÓN Y EVALUACIÓN  
**DEPENDENCIA AUXILIAR:** S00 Información, Planeación, Programación y Evaluación

ELABORÓ

Lic. Ana Laura Chavaro Montaña

UNIDAD DE INFORMACIÓN,  
PLANEACIÓN, PROGRAMACIÓN  
Y EVALUACIÓN

**EVALUACION DEL INDICADOR**

VO. BO.

Lic. Ana Laura Chavaro Montaña

UNIDAD DE INFORMACIÓN,  
PLANEACIÓN, PROGRAMACIÓN  
Y EVALUACIÓN

**PILAR DE DESARROLLO / EJE TRANSVERSAL:** II Eje transversal II: Gobierno Moderno, Capaz y Responsable

**TEMA DE DESARROLLO:** Gestión para Resultados y evaluación del desempeño

**PROGRAMA PRESUPUESTARIO:** 01050205 Planeación y presupuesto basado en resultados

**PROYECTO PRESUPUESTARIO:** 010502050107 Planeación y evaluación para el desarrollo municipal

**OBJETIVO DEL PROGRAMA PRESUPUESTARIO:** Incluye las acciones y procedimientos necesarios para desarrollar y fortalecer las fases para la planeación, programación, presupuestación, seguimiento y evaluación programático - presupuestal, considerando las fases del registro contable - presupuestal y el correspondiente proceso de rendición de cuentas, adicionalmente, incluye los procedimientos de planeación y evaluación de los planes de desar

**DEPENDENCIA GENERAL:** S00 UNIDAD DE INFORMACIÓN, PLANEACIÓN, PROGRAMACIÓN Y EVALUACIÓN

**DEPENDENCIA AUXILIAR:** S00 Información, Planeación, Programación y Evaluación

**ESTRUCTURA DEL INDICADOR**

**NOMBRE DEL INDICADOR:** Promedio de acuerdos cumplidos en sesiones del COPLADEMUN.

**FÓRMULA DEL CÁLCULO:** (Acuerdos del COPLADEMUN cumplidos/ Total de sesiones del COPLADEMUN realizadas)

**INTERPRETACIÓN:** \*Representa los acuerdos del COPLADEMUN cumplidos/ Total de sesiones del COPLADEMUN

**DIMENSIÓN QUE ATIENDE:** Eficiencia **FRECUENCIA DE MEDICIÓN:** Trimestral

**DESCRIPCIÓN DEL FACTOR DE COMPARACIÓN:** Municipal

**AMBITO GEOGRAFICO:**

**COBERTURA:**

**LÍNEA BASE:** 2023

**Numero:** NA 4.1

**COMPORTAMIENTO DE LAS VARIABLES DURANTE EL TRIMESTRE: Abril-Junio**

VARIABLE	UNIDAD DE MEDIDA	OPERACION	META ANUAL	AVANCE TRIMESTRAL				AVANCE ACUMULADO			
				Programado	%	Alcanzado	%	Programado	%	Alcanzado	%
Acuerdos del COPLADEMUN cumplidos	Acuerdos	Sumable	2.00	1.00	50.00	1.00	100.00	1.00	50.00	1.00	100.00
Total de sesiones del COPLADEMUN realizadas	Acuerdos	Sumable	2.00	1.00	50.00	1.00	100.00	1.00	50.00	1.00	100.00

**COMPORTAMIENTO DEL INDICADOR**

**DESCRIPCIÓN DE LA META ANUAL**

\*Acuerdos del COPLADEMUN

META ANUAL	TRIMESTRE: Abril-Junio							
	AVANCE TRIMESTRAL				AVANCE ACUMULADO			
	Programado	Alcanzado	EF%	SEMAFORO	Programado	Alcanzado	EF%	SEMAFORO
1.00	1.00	1.00	100.00	VERDE	1.00	1.00	100.00	VERDE

DESCRIPCIÓN DE RESULTADOS Y JUSTIFICACIÓN EN CASO DE VARIACIÓN SUPERIOR A ± 10 % RESPECTO A LO PROGRAMADO

**EVALUACION DEL INDICADOR**

**DEPENDENCIA GENERAL:** S00 UNIDAD DE INFORMACIÓN, PLANEACIÓN, PROGRAMACIÓN Y EVALUACIÓN

**DEPENDENCIA AUXILIAR:** S00 Información, Planeación, Programación y Evaluación

ELABORO

VO. BO.

Lic. Ana Laura Chavaro Montaño

Lic. Ana Laura Chavaro Montaño

**UNIDAD DE INFORMACIÓN,  
PLANEACIÓN, PROGRAMACIÓN  
Y EVALUACIÓN**

**UNIDAD DE INFORMACIÓN,  
PLANEACIÓN, PROGRAMACIÓN  
Y EVALUACIÓN**

PILAR DE DESARROLLO / EJE TRANSVERSAL: II Eje transversal II: Gobierno Moderno, Capaz y Responsable

TEMA DE DESARROLLO: Gestión para Resultados y evaluación del desempeño.

PROGRAMA PRESUPUESTARIO: 01050206 Consolidación de la administración pública de resultados

PROYECTO PRESUPUESTARIO: 010502060301 Control del patrimonio y normalidad

OBJETIVO DEL PROGRAMA PRESUPUESTARIO: Comprende el conjunto de actividades y herramientas para coadyuvar a que la actuación de los servidores públicos sea eficaz, eficiente y transparente, a fin de generar resultados con apego a los principios de legalidad, objetividad, profesionalismo, honradez, lealtad, imparcialidad, eficiencia, eficacia, equidad, transparencia, economía, integridad, que permiten la toma de decisiones sobre la api

DEPENDENCIA GENERAL: B01 Sindicatura I

DEPENDENCIA AUXILIAR: B01 Sindicatura

**ESTRUCTURA DEL INDICADOR**

NOMBRE DEL INDICADOR: Tasa de variación de servidores públicos municipales en funciones.

FÓRMULA DEL CÁLCULO: ((Servidores públicos en funciones en el semestre actual/Servidores públicos en funciones en el semestre anterior)-1) \*100

INTERPRETACIÓN: "Representa la variación en el numero de Servidores públicos en funciones en el semestre actual Respecto de los Servidores públicos en funciones en el semestre anterior"

DIMENSIÓN QUE ATIENDE: Eficiencia

FRECUENCIA DE MEDICIÓN: Semestral

DESCRIPCIÓN DEL FACTOR DE COMPARACIÓN: Municipal

AMBITO GEOGRAFICO:

COBERTURA:

LINEA BASE 2023

Numero: NC 1 No aplica

**COMPORTAMIENTO DE LAS VARIABLES DURANTE EL TRIMESTRE: Abril-Junio**

VARIABLE	UNIDAD DE MEDIDA	OPERACION	META ANUAL	AVANCE TRIMESTRAL				AVANCE ACUMULADO			
				Programado	%	Alcanzado	%	Programado	%	Alcanzado	%
Servidores públicos en funciones en el semestre actual	Servidores publicos	Constante	225.00	225.00	100.00	0.00	0.00	225.00	100.00	0.00	0.00
Servidores públicos en funciones en el semestre anterior	Servidores publicos	No sumable	225.00	225.00	100.00	0.00	0.00	225.00	100.00	0.00	0.00

**COMPORTAMIENTO DEL INDICADOR**

**DESCRIPCION DE LA META ANUAL**


\*Servidores públicos en

METAANUAL	TRIMESTRE: Abril-Junio							
	AVANCE TRIMESTRAL				AVANCE ACUMULADO			
	Programado	Alcanzado	EF%	SEMAFORO	Programado	Alcanzado	EF%	SEMAFORO
0.00	0.00	0.00	0.00		0.00	0.00	0.00	

DESCRIPCIÓN DE RESULTADOS Y JUSTIFICACIÓN EN CASO DE VARIACIÓN SUPERIOR A ± 10 % RESPECTO A LO PROGRAMADO

DEPENDENCIA GENERAL: B01 Sindicatura I

DEPENDENCIA AUXILIAR: B01 Sindicatura

ELABORÓ  
  
Lic. Amando Cervantes Zacañán  
SINDICATURA

**EVALUACION DEL INDICADOR**

VO. BO.  
  
Lic. Ana Laura Chavaro Montaña  
UNIDAD DE INFORMACIÓN,  
PLANEACIÓN, PROGRAMACIÓN  
Y EVALUACIÓN

**PILAR DE DESARROLLO / EJE TRANSVERSAL:** II Eje transversal II: Gobierno Moderno, Capaz y Responsable

**TEMA DE DESARROLLO:** Gestión para Resultados y evaluación del desempeño.

**PROGRAMA PRESUPUESTARIO:** 01050206 Consolidación de la administración pública de resultados

**PROYECTO PRESUPUESTARIO:** 010502060301 Control del patrimonio y normatividad

**OBJETIVO DEL PROGRAMA PRESUPUESTARIO:** Comprende el conjunto de actividades y herramientas para coadyuvar a que la actuación de los servidores públicos sea eficaz, eficiente y transparente, a fin de generar resultados con apego a los principios de legalidad, objetividad, profesionalismo, honradez, lealtad, imparcialidad, eficiencia, eficacia, equidad, transparencia, economía, integridad, que permiten la toma de decisiones sobre la apli

**DEPENDENCIA GENERAL:** B01 Sindicatura I

**DEPENDENCIA AUXILIAR:** B01 Sindicatura

**ESTRUCTURA DEL INDICADOR**

**NOMBRE DEL INDICADOR:** Porcentaje de supervisiones realizadas para verificar la puntualidad y asistencia de los servidores públicos.

**FÓRMULA DEL CÁLCULO:** (Supervisiones realizadas para verificar la puntualidad y asistencia de los servidores públicos/Supervisiones programadas para verificar la puntualidad y asistencia de los servidores públicos) \*100

**INTERPRETACIÓN:** \*Representa el porcentaje de supervisiones realizadas para verificar la puntualidad y asistencia de los servidores públicos Respecto de las Supervisiones programadas para verificar la puntualidad y asistencia de los

**DIMENSIÓN QUE ATIENDE:** Eficiencia **FRECUENCIA DE MEDICIÓN:** Trimestral

**DESCRIPCIÓN DEL FACTOR DE COMPARACIÓN:** Municipal

**AMBITO GEOGRAFICO:**

**COBERTURA:**

**LÍNEA BASE** 2023

**Numero:** NA 1.1 No aplica

**COMPORTAMIENTO DE LAS VARIABLES DURANTE EL TRIMESTRE:** Abril-Junio

VARIABLE	UNIDAD DE MEDIDA	OPERACION	META ANUAL	AVANCE TRIMESTRAL				AVANCE ACUMULADO			
				Programado	%	Alcanzado	%	Programado	%	Alcanzado	%
Supervisiones realizadas para verificar la puntualidad y asistencia de los servidores públicos	Supervisiones	Sumable	232.00	58.00	25.00	0.00	0.00	118.00	50.00	65.00	56.03
Supervisiones programadas para verificar la puntualidad y asistencia de los servidores públicos	Supervisiones	Sumable	232.00	58.00	25.00	0.00	0.00	118.00	50.00	65.00	56.03

**COMPORTAMIENTO DEL INDICADOR**

**DESCRIPCIÓN DE LA META ANUAL**

\*Supervisiones realizadas para verificar la puntualidad y asistencia de los servidores


META ANUAL	TRIMESTRE: Abril-Junio							
	AVANCE TRIMESTRAL				AVANCE ACUMULADO			
	Programado	Alcanzado	EF%	SEMAFORO	Programado	Alcanzado	EF%	SEMAFORO
100.00	100.00	0.00	0.00		100.00	100.00	100.00	

DESCRIPCIÓN DE RESULTADOS Y JUSTIFICACIÓN EN CASO DE VARIACIÓN SUPERIOR A ± 10 % RESPECTO A LO PROGRAMADO

**DEPENDENCIA GENERAL:** B01 Sindicatura I

**DEPENDENCIA AUXILIAR:** B01 Sindicatura

ELABORÓ




Lic. Amando Cervantes Zacarías

**SINDICATURA**

**EVALUACION DEL INDICADOR**

VO. BO.



Lic. Ana Laura Chavarrá

**UNIDAD DE INFORMACIÓN, MONITOREO, PROGRAMACIÓN Y EVALUACIÓN**

**PILAR DE DESARROLLO / EJE TRANSVERSAL:** II Eje transversal II: Gobierno Moderno, Capaz y Responsable

**TEMA DE DESARROLLO:** Gestión para Resultados y evaluación del desempeño.

**PROGRAMA PRESUPUESTARIO:** 01050206 Consolidación de la administración pública de resultados

**PROYECTO PRESUPUESTARIO:** 010502060301 Control del patrimonio y normatividad

**OBJETIVO DEL PROGRAMA PRESUPUESTARIO:** Comprende el conjunto de actividades y herramientas para coadyuvar a que la actuación de los servidores públicos sea eficaz, eficiente y transparente, a fin de generar resultados con apego a los principios de legalidad, objetividad, profesionalismo, honradez, lealtad, imparcialidad, eficiencia, eficacia, equidad, transparencia, economía, integridad, que permiten la toma de decisiones sobre la api

**DEPENDENCIA GENERAL:** B01 Sindicatura I

**DEPENDENCIA AUXILIAR:** B01 Sindicatura

**ESTRUCTURA DEL INDICADOR**

**NOMBRE DEL INDICADOR:** Porcentaje de movimientos de personal efectuados.

**FÓRMULA DEL CÁLCULO:** (Movimientos de altas y bajas efectuados/Movimientos de altas y bajas en proceso)\*100

**INTERPRETACIÓN:** "Representa el porcentaje de los Movimientos de altas y bajas efectuados Respecto de los Movimientos de altas y bajas en proceso"

**DIMENSIÓN QUE ATIENDE:** Eficiencia

**DESCRIPCIÓN DEL FACTOR DE COMPARACIÓN:** Municipal

**AMBITO GEOGRAFICO:**

**COBERTURA:**

**LÍNEA BASE:** 2023

**Numero:** NA 1.2 No aplica

**FRECUENCIA DE MEDICIÓN:** Semestral

**COMPORTAMIENTO DE LAS VARIABLES DURANTE EL TRIMESTRE: Abril-Junio**

VARIABLE	UNIDAD DE MEDIDA	OPERACION	META ANUAL	AVANCE TRIMESTRAL				AVANCE ACUMULADO			
				Programado	%	Alcanzado	%	Programado	%	Alcanzado	%
Movimientos de altas y bajas efectuados	Registros	Sumable	30.00	10.00	33.33	0.00	0.00	10.00	33.33	0.00	0.00
Movimientos de altas y bajas en proceso	Registros	Sumable	30.00	10.00	33.33	0.00	0.00	10.00	33.33	0.00	0.00

**COMPORTAMIENTO DEL INDICADOR**

**DESCRIPCIÓN DE LA META ANUAL**

Movimientos de altas y bajas efectuados

META ANUAL	TRIMESTRE: Abril-Junio							
	AVANCE TRIMESTRAL				AVANCE ACUMULADO			
	Programado	Alcanzado	EF%	SEMAFORO	Programado	Alcanzado	EF%	SEMAFORO
100.00	100.00	0.00	0.00		100.00	0.00	0.00	

DESCRIPCIÓN DE RESULTADOS Y JUSTIFICACIÓN EN CASO DE VARIACIÓN SUPERIOR A ± 10 % RESPECTO A LO PROGRAMADO

**DEPENDENCIA GENERAL:** B01 Sindicatura I

**DEPENDENCIA AUXILIAR:** B01 Sindicatura

ELABORÓ

Armando Cervantes Zacarias

**SINDICATURA**

**EVALUACION DEL INDICADOR**

VO. BO.

Lic. Ana Laura Chavaro Montaño

**UNIDAD DE INFORMACIÓN, PLANEACIÓN, PROGRAMACIÓN Y EVALUACIÓN**

**PILAR DE DESARROLLO / EJE TRANSVERSAL:** II Eje transversal II: Gobierno Moderno, Capaz y Responsable

**TEMA DE DESARROLLO:** Gestión para Resultados y evaluación del desempeño.

**PROGRAMA PRESUPUESTARIO:** 01050206 Consolidación de la administración pública de resultados

**PROYECTO PRESUPUESTARIO:** 010502060301 Control del patrimonio y normalidad

**OBJETIVO DEL PROGRAMA PRESUPUESTARIO:** Comprende el conjunto de actividades y herramientas para coadyuvar a que la actuación de los servidores públicos sea eficaz, eficiente y transparente, a fin de generar resultados con apego a los principios de legalidad, objetividad, profesionalismo, honradez, lealtad, imparcialidad, eficiencia, eficacia, equidad, transparencia, economía, integridad, que permiten la toma de decisiones sobre la apli

**DEPENDENCIA GENERAL:** B01 Sindicatura I

**DEPENDENCIA AUXILIAR:** B01 Sindicatura

**ESTRUCTURA DEL INDICADOR**

**NOMBRE DEL INDICADOR:** Porcentaje de bienes muebles e inmuebles inventariados.

**FÓRMULA DEL CÁLCULO:** (Bienes muebles e inmuebles registrados en el inventario del municipio/ Bienes muebles e inmuebles en proceso de registro en el inventario del municipio)\*100

**INTERPRETACIÓN:** Integración del registro de bienes muebles e inmuebles

**DIMENSIÓN QUE ATIENDE:** Eficiencia FRECUENCIA DE MEDICIÓN: Trimestral

**DESCRIPCIÓN DEL FACTOR DE COMPARACIÓN:** Municipal

**AMBITO GEOGRAFICO:**

**COBERTURA:**

**LÍNEA BASE:** 2023

Numero: NA 3.1

**COMPORTAMIENTO DE LAS VARIABLES DURANTE EL TRIMESTRE: Abril-Junio**

VARIABLE	UNIDAD DE MEDIDA	OPERACION	META ANUAL	AVANCE TRIMESTRAL				AVANCE ACUMULADO			
				Programado	%	Alcanzado	%	Programado	%	Alcanzado	%
Bienes muebles e inmuebles registrados en el inventario del municipio	Registros	Sumable	527.00	0.00	0.00	0.00	0.00	0.00	0.00	0.00	0.00
Bienes muebles e inmuebles en proceso de registro en el inventario del municipio	Registros	Sumable	527.00	0.00	0.00	0.00	0.00	0.00	0.00	0.00	0.00

**COMPORTAMIENTO DEL INDICADOR**

**DESCRIPCIÓN DE LA META ANUAL**

Integración del registro de bienes muebles e inmuebles

META ANUAL	TRIMESTRE: Abril-Junio							
	AVANCE TRIMESTRAL				AVANCE ACUMULADO			
	Programado	Alcanzado	EF%	SEMAFORO	Programado	Alcanzado	EF%	SEMAFORO
100.00	0.00	0.00	0.00	VERDE	0.00	0.00	0.00	VERDE

DESCRIPCIÓN DE RESULTADOS Y JUSTIFICACIÓN EN CASO DE VARIACIÓN SUPERIOR A ± 10 % RESPECTO A LO PROGRAMADO

**DEPENDENCIA GENERAL:** B01 Sindicatura I

**DEPENDENCIA AUXILIAR:** B01 Sindicatura

ELABORÓ:

**AYUNTAMIENTO CHICONCUAC 2022-2024**

**SINDICATURA**

Lic. Armando Cervantes Zacañas

EVALUACION DEL INDICADOR

**AYUNTAMIENTO CHICONCUAC 2022-2024**

VO. BO.

**UNIDAD DE INFORMACIÓN PLANEACIÓN, PROGRAMACIÓN Y EVALUACIÓN**

Lic. Miguel Chavara Montaño

**PILAR DE DESARROLLO / EJE TRANSVERSAL:** II Eje transversal II: Gobierno Moderno, Capaz y Responsable  
**TEMA DE DESARROLLO:** Gestión para Resultados y evaluación del desempeño.  
**PROGRAMA PRESUPUESTARIO:** 01050206 Consolidación de la administración pública de resultados  
**PROYECTO PRESUPUESTARIO:** 010502060301 Control del patrimonio y normalidad  
**OBJETIVO DEL PROGRAMA PRESUPUESTARIO:** Comprende el conjunto de actividades y herramientas para coadyuvar a que la actuación de los servidores públicos sea eficaz, eficiente y transparente, a fin de generar resultados con apego a los principios de legalidad, objetividad, profesionalismo, honradez, lealtad, imparcialidad, eficiencia, eficacia, equidad, transparencia, economía, integridad, que permiten la toma de decisiones sobre la apli  
**DEPENDENCIA GENERAL:** B01 Sindicatura I  
**DEPENDENCIA AUXILIAR:** B01 Sindicatura

**ESTRUCTURA DEL INDICADOR**

**NOMBRE DEL INDICADOR:** Porcentaje de verificación al inventario patrimonial municipal  
**FÓRMULA DEL CÁLCULO:** (Verificaciones físicas al inventario patrimonial municipal realizadas/Verificaciones físicas al inventario patrimonial municipal programadas)\*100  
**INTERPRETACIÓN:** Verificación Fiscal y control de inventarios  
**DIMENSIÓN QUE ATIENDE:** Eficiencia **FRECUENCIA DE MEDICIÓN:** Trimestral  
**DESCRIPCIÓN DEL FACTOR DE COMPARACIÓN:** Municipal  
**AMBITO GEOGRAFICO:**  
**COBERTURA:**  
**LÍNEA BASE** 2023  
**Numero:** NA 3.2

**COMPORTAMIENTO DE LAS VARIABLES DURANTE EL TRIMESTRE: Abril-Junio**

VARIABLE	UNIDAD DE MEDIDA	OPERACION	META ANUAL	AVANCE TRIMESTRAL				AVANCE ACUMULADO			
				Programado	%	Alcanzado	%	Programado	%	Alcanzado	%
Verificaciones físicas al inventario patrimonial municipal realizadas	Verificaciones	Sumable	2.00	1.00	50.00	1.00	100.00	1.00	50.00	1.00	100.00
Verificaciones físicas al inventario patrimonial municipal programadas	Verificaciones	Sumable	2.00	1.00	50.00	1.00	100.00	1.00	50.00	1.00	100.00

**COMPORTAMIENTO DEL INDICADOR**


**DESCRIPCIÓN DE LA META ANUAL**

Verificación Fiscal y control de inventarios

META ANUAL	TRIMESTRE: Abril-Junio							
	AVANCE TRIMESTRAL				AVANCE ACUMULADO			
	Programado	Alcanzado	EF%	SEMAFORO	Programado	Alcanzado	EF%	SEMAFORO
100.00	100.00	100.00	100.00	VERDE	100.00	100.00	100.00	VERDE

DESCRIPCIÓN DE RESULTADOS Y JUSTIFICACIÓN EN CASO DE VARIACIÓN SUPERIOR A ± 10 % RESPECTO A LO PROGRAMADO

**DEPENDENCIA GENERAL:** B01 Sindicatura I  
**DEPENDENCIA AUXILIAR:** B01 Sindicatura



AYUNTAMIENTO CHICONCUAC 2022-2024  
 ELABORÓ: Lic. Amando Cervantes Zaccarias  
 EVALUACIÓN DEL INDICADOR  
 VO. BO. Lic. Ana Laura Chavaro Montaña  
 UNIDAD DE INFORMACIÓN Y PLANEACIÓN

**PILAR DE DESARROLLO / EJE TRANSVERSAL:** 4 Pilar 4: Seguridad

**TEMA DE DESARROLLO:** Seguridad con visión ciudadana

**PROGRAMA PRESUPUESTARIO:** 01070101 Seguridad pública

**PROYECTO PRESUPUESTARIO:** 0107010101 Operación y vigilancia para la seguridad y prevención del delito

**OBJETIVO DEL PROGRAMA PRESUPUESTARIO:** Incluye los proyectos orientados a combatir la inseguridad pública con estricto apego a la ley para erradicar la impunidad y la corrupción, mediante la profesionalización de los cuerpos de seguridad, modificando los métodos y programas de estudio para humanizarlos, dignificarlos y hacerlos más eficientes, aplicando sistemas de reclutamiento y selección confiable y riguroso proceso estandarizado de

**DEPENDENCIA GENERAL:** Q00 SEGURIDAD PUBLICA Y TRANSITO

**DEPENDENCIA AUXILIAR:** 104 Seguridad Pública

**ESTRUCTURA DEL INDICADOR**

**NOMBRE DEL INDICADOR:** Variación porcentual en la incidencia delictiva en el municipio.

**FÓRMULA DEL CÁLCULO:**  $((\text{Número de delitos en el semestre actual} / \text{Total de delitos del semestre anterior}) - 1) * 100$

**INTERPRETACIÓN:** "Representa la variación porcentual en el Número de delitos en el semestre actual respecto de los del semestre anterior"

**DIMENSIÓN QUE ATIENDE:** Eficiencia

**DESCRIPCIÓN DEL FACTOR DE COMPARACIÓN:** Municipal

**AMBITO GEOGRAFICO:**

**COBERTURA:**

**LÍNEA BASE** 2023

**Numero:** NP 1

**FRECUENCIA DE MEDICIÓN:** Semestral

**COMPORTAMIENTO DE LAS VARIABLES DURANTE EL TRIMESTRE: Abril-Junio**

VARIABLE	UNIDAD DE MEDIDA	OPERACION	META ANUAL	AVANCE TRIMESTRAL				AVANCE ACUMULADO			
				Programado	%	Alcanzado	%	Programado	%	Alcanzado	%
Número de delitos en el semestre actual	Delitos	Sumable	72.00	36.00	50.00	360.00	1,000.00	36.00	50.00	360.00	1,000.00
Total de delitos del semestre anterior	Delitos	No sumable	72.00	36.00	50.00	180.00	500.00	36.00	50.00	180.00	500.00

**COMPORTAMIENTO DEL INDICADOR**

**DESCRIPCIÓN DE LA META ANUAL**


\*Número de delitos en el

META ANUAL	TRIMESTRE: Abril-Junio							
	AVANCE TRIMESTRAL				AVANCE ACUMULADO			
	Programado	Alcanzado	EF%	SEMAFORO	Programado	Alcanzado	EF%	SEMAFORO
0.00	0.00	100.00	0.00	VERDE	0.00	100.00	0.00	VERDE

DESCRIPCIÓN DE RESULTADOS Y JUSTIFICACIÓN EN CASO DE VARIACIÓN SUPERIOR A ± 10 % RESPECTO A LO PROGRAMADO

**DEPENDENCIA GENERAL:** Q00 SEGURIDAD PUBLICA Y TRANSITO

**DEPENDENCIA AUXILIAR:** 104 Seguridad Pública



**PILAR DE DESARROLLO / EJE TRANSVERSAL:** 4 Pilar 4: Seguridad  
**TEMA DE DESARROLLO:** Seguridad con visión ciudadana  
**PROGRAMA PRESUPUESTARIO:** 01070101 Seguridad pública  
**PROYECTO PRESUPUESTARIO:** 0107010101 Operación y vigilancia para la seguridad y prevención del delito  
**OBJETIVO DEL PROGRAMA PRESUPUESTARIO:** Incluye los proyectos orientados a combatir la inseguridad pública con estricto apego a la ley para erradicar la impunidad y la corrupción, mediante la profesionalización de los cuerpos de seguridad, modificando los métodos y programas de estudio para humanizarlos, dignificarlos y hacerlos más eficientes, aplicando sistemas de reclutamiento y selección confiable y riguroso proceso estandarizado de Q00 SEGURIDAD PUBLICA Y TRANSITO  
**DEPENDENCIA GENERAL:**  
**DEPENDENCIA AUXILIAR:** 104 Seguridad Pública

**ESTRUCTURA DEL INDICADOR**

**NOMBRE DEL INDICADOR:** Porcentaje de acciones realizadas en materia de prevención del delito.  
**FÓRMULA DEL CÁLCULO:** (Total de acciones en materia de prevención realizadas / Total de acciones en materia de prevención programadas a realizar) \*100  
**INTERPRETACIÓN:** "Representa el porcentaje de acciones en materia de prevención realizadas, respecto del Total de acciones en materia de prevención programadas a realizar"  
**DIMENSIÓN QUE ATIENDE:** Eficiencia  
**DESCRIPCIÓN DEL FACTOR DE COMPARACIÓN:** Municipal  
**AMBITO GEOGRAFICO:**  
**COBERTURA:**  
**LINEA BASE:** 2023  
**Numero:** NC 1

**FRECUENCIA DE MEDICIÓN:** Trimestral

**COMPORTAMIENTO DE LAS VARIABLES DURANTE EL TRIMESTRE: Abril-Junio**

VARIABLE	UNIDAD DE MEDIDA	OPERACION	META ANUAL	AVANCE TRIMESTRAL				AVANCE ACUMULADO			
				Programado	%	Alcanzado	%	Programado	%	Alcanzado	%
Total de acciones en materia de prevención realizadas	Acciones de prevención	Sumable	600.00	150.00	25.00	150.00	100.00	300.00	50.00	330.00	110.00
Total de acciones en materia de prevención programadas a realizar	Acciones de prevención	Sumable	600.00	150.00	25.00	150.00	100.00	300.00	50.00	330.00	110.00

**COMPORTAMIENTO DEL INDICADOR**

**DESCRIPCION DE LA META ANUAL**


Total de acciones en materia de prevención realizadas

META ANUAL	TRIMESTRE: Abril-Junio							
	AVANCE TRIMESTRAL				AVANCE ACUMULADO			
	Programado	Alcanzado	EF%	SEMAFORO	Programado	Alcanzado	EF%	SEMAFORO
100.00	100.00	100.00	100.00	VERDE	100.00	100.00	100.00	VERDE

DESCRIPCIÓN DE RESULTADOS Y JUSTIFICACIÓN EN CASO DE VARIACIÓN SUPERIOR A ± 10 % RESPECTO A LO PROGRAMADO

**DEPENDENCIA GENERAL:**  
**DEPENDENCIA AUXILIAR:**

Q00 SEGURIDAD PUBLICA Y TRANSITO  
 104 Seguridad Pública



**PILAR DE DESARROLLO / EJE TRANSVERSAL:** 4 Pilar 4: Seguridad  
**TEMA DE DESARROLLO:** Seguridad con visión ciudadana  
**PROGRAMA PRESUPUESTARIO:** 01070101 Seguridad pública  
**PROYECTO PRESUPUESTARIO:** 0107010101 Operación y vigilancia para la seguridad y prevención del delito  
**OBJETIVO DEL PROGRAMA PRESUPUESTARIO:** Incluye los proyectos orientados a combatir la inseguridad pública con estricto apego a la ley para erradicar la impunidad y la corrupción, mediante la profesionalización de los cuerpos de seguridad, modificando los métodos y programas de estudio para humanizarlos, dignificarlos y hacerlos más eficientes, aplicando sistemas de reclutamiento y selección confiable y riguroso proceso estandarizado de Q00 SEGURIDAD PUBLICA Y TRANSITO  
**DEPENDENCIA GENERAL:**  
**DEPENDENCIA AUXILIAR:** 104 Seguridad Pública

**ESTRUCTURA DEL INDICADOR**

**NOMBRE DEL INDICADOR:** Porcentaje de eficacia en la operación de los sistemas de comunicación, tecnología e información para la prevención del delito.  
**FÓRMULA DEL CÁLCULO:** (Número de sistemas de información, comunicación y tecnología en funcionamiento óptimo / Total de sistemas de información, comunicación y tecnología en el municipio) \*100

**INTERPRETACIÓN:** \*Representa el porcentaje de eficacia en el Número de sistemas de información, comunicación y tecnología en funcionamiento óptimo respecto del total de sistemas de información, comunicación y tecnología\*

**DIMENSIÓN QUE ATIENDE:** Eficiencia **FRECUENCIA DE MEDICIÓN:** Trimestral

**DESCRIPCIÓN DEL FACTOR DE COMPARACIÓN:** Municipal

**AMBITO GEOGRAFICO:**

**COBERTURA:**

**LINEA BASE** 2023

**Numero:** NC 2

**COMPORTAMIENTO DE LAS VARIABLES DURANTE EL TRIMESTRE: Abril-Junio**

VARIABLE	UNIDAD DE MEDIDA	OPERACION	META ANUAL	AVANCE TRIMESTRAL				AVANCE ACUMULADO			
				Programado	%	Alcanzado	%	Programado	%	Alcanzado	%
Número de sistemas de información, comunicación y tecnología en funcionamiento óptimo	Sistemas	Sumable	4.00	1.00	25.00	1.00	100.00	2.00	50.00	2.00	100.00
Total de sistemas de información, comunicación y tecnología en el municipio	Sistemas	Sumable	4.00	1.00	25.00	1.00	100.00	2.00	50.00	2.00	100.00

**COMPORTAMIENTO DEL INDICADOR**

**DESCRIPCION DE LA META ANUAL**


\*Número de sistemas de

META ANUAL	TRIMESTRE: Abril-Junio							
	AVANCE TRIMESTRAL				AVANCE ACUMULADO			
	Programado	Alcanzado	EF%	SEMAFORO	Programado	Alcanzado	EF%	SEMAFORO
100.00	100.00	100.00	100.00	VERDE	100.00	100.00	100.00	VERDE

DESCRIPCIÓN DE RESULTADOS Y JUSTIFICACIÓN EN CASO DE VARIACIÓN SUPERIOR A ± 10 % RESPECTO A LO PROGRAMADO

**DEPENDENCIA GENERAL:** Q00 SEGURIDAD PUBLICA Y TRANSITO

**DEPENDENCIA AUXILIAR:** 104 Seguridad Pública



**PILAR DE DESARROLLO / EJE TRANSVERSAL:** 4 Pilar 4: Seguridad

**TEMA DE DESARROLLO:** Seguridad con visión ciudadana

**PROGRAMA PRESUPUESTARIO:** 01070101 Seguridad pública

**PROYECTO PRESUPUESTARIO:** 0107010101 Operación y vigilancia para la seguridad y prevención del delito

**OBJETIVO DEL PROGRAMA PRESUPUESTARIO:** Incluye los proyectos orientados a combatir la inseguridad pública con estricto apego a la ley para erradicar la impunidad y la corrupción, mediante la profesionalización de los cuerpos de seguridad, modificando los métodos y programas de estudio para humanizarlos, dignificarlos y hacerlos más eficientes, aplicando sistemas de reclutamiento y selección confiable y riguroso proceso estandarizado de Q00 SEGURIDAD PUBLICA Y TRANSITO

**DEPENDENCIA GENERAL:** Q00 SEGURIDAD PUBLICA Y TRANSITO

**DEPENDENCIA AUXILIAR:** 104 Seguridad Pública

**ESTRUCTURA DEL INDICADOR**

**NOMBRE DEL INDICADOR:** Porcentaje de elementos policiacos capacitados.

**FÓRMULA DEL CÁLCULO:** (Número de policías capacitados / Total de elementos policiacos en el municipio) \*100

**INTERPRETACIÓN:** \*Representa el porcentaje de policías capacitados respecto del total de elementos policiacos\*

**DIMENSIÓN QUE ATIENDE:** Eficiencia

**DESCRIPCIÓN DEL FACTOR DE COMPARACIÓN:** Municipal

**AMBITO GEOGRAFICO:**

**COBERTURA:**

**LÍNEA BASE** 2023

**Numero:** NC 3

**FRECUENCIA DE MEDICIÓN:** Semestral

**COMPORTAMIENTO DE LAS VARIABLES DURANTE EL TRIMESTRE: Abril-Junio**

VARIABLE	UNIDAD DE MEDIDA	OPERACION	META ANUAL	AVANCE TRIMESTRAL				AVANCE ACUMULADO			
				Programado	%	Alcanzado	%	Programado	%	Alcanzado	%
Número de policías capacitados	policías	Sumable	7.00	0.00	0.00	0.00	0.00	0.00	0.00	0.00	0.00
Total de elementos policiacos en el municipio	policías	Sumable	54.00	0.00	0.00	0.00	0.00	0.00	0.00	0.00	0.00

**COMPORTAMIENTO DEL INDICADOR**

**DESCRIPCIÓN DE LA META ANUAL**

\*Número de policías

META ANUAL	TRIMESTRE: Abril-Junio							
	AVANCE TRIMESTRAL				AVANCE ACUMULADO			
	Programado	Alcanzado	EF%	SEMAFORO	Programado	Alcanzado	EF%	SEMAFORO
12.96	0.00	0.00	0.00	VERDE	0.00	0.00	0.00	VERDE

DESCRIPCIÓN DE RESULTADOS Y JUSTIFICACIÓN EN CASO DE VARIACIÓN SUPERIOR A ± 10 % RESPECTO A LO PROGRAMADO

**DEPENDENCIA GENERAL:** Q00 SEGURIDAD PUBLICA Y TRANSITO

**DEPENDENCIA AUXILIAR:** 104 Seguridad Pública



**PILAR DE DESARROLLO / EJE TRANSVERSAL:** 4 Pilar 4: Seguridad  
**TEMA DE DESARROLLO:** Seguridad con visión ciudadana  
**PROGRAMA PRESUPUESTARIO:** 01070101 Seguridad pública  
**PROYECTO PRESUPUESTARIO:** 0107010101 Operación y vigilancia para la seguridad y prevención del delito  
**OBJETIVO DEL PROGRAMA PRESUPUESTARIO:** Incluye los proyectos orientados a combatir la inseguridad pública con estricto apego a la ley para erradicar la impunidad y la corrupción, mediante la profesionalización de los cuerpos de seguridad, modificando los métodos y programas de estudio para humanizarlos, dignificarlos y hacerlos más eficientes, aplicando sistemas de reclutamiento y selección confiable y riguroso proceso estandarizado de Q00 SEGURIDAD PUBLICA Y TRANSITO  
**DEPENDENCIA GENERAL:**  
**DEPENDENCIA AUXILIAR:** 104 Seguridad Pública

**ESTRUCTURA DEL INDICADOR**

**NOMBRE DEL INDICADOR:** Promedio de personas participantes en acciones y eventos de prevención del delito.  
**FÓRMULA DEL CÁLCULO:** (Total de asistentes en las acciones y eventos de prevención / Total de eventos y acciones de prevención)

**INTERPRETACIÓN:** \*Representa el promedio de asistentes en las acciones y eventos de prevención, respecto del Total de eventos y acciones de prevención\*

**DIMENSIÓN QUE ATIENDE:** Eficiencia  
**DESCRIPCIÓN DEL FACTOR DE COMPARACIÓN:** Municipal

**FRECUENCIA DE MEDICIÓN:** Semestral

**AMBITO GEOGRAFICO:**

**COBERTURA:**

**LINEA BASE** 2023

**Numero:** NC 4

**COMPORTAMIENTO DE LAS VARIABLES DURANTE EL TRIMESTRE: Abril-Junio**

VARIABLE	UNIDAD DE MEDIDA	OPERACION	META ANUAL	AVANCE TRIMESTRAL				AVANCE ACUMULADO			
				Programado	%	Alcanzado	%	Programado	%	Alcanzado	%
Total de asistentes en las acciones y eventos de prevención	Asistentes	Sumable	100.00	50.00	50.00	50.00	100.00	50.00	50.00	50.00	100.00
Total de eventos y acciones de prevención	Eventos	Sumable	2.00	1.00	50.00	50.00	5,000.00	1.00	50.00	50.00	5,000.00

**COMPORTAMIENTO DEL INDICADOR**


**DESCRIPCION DE LA META ANUAL**

\*Total de asistentes en las

META ANUAL	TRIMESTRE: Abril-Junio							
	AVANCE TRIMESTRAL				AVANCE ACUMULADO			
	Programado	Alcanzado	EF%	SEMAFORO	Programado	Alcanzado	EF%	SEMAFORO
50.00	50.00	1.00	2.00	VERDE	50.00	1.00	2.00	VERDE

DESCRIPCIÓN DE RESULTADOS Y JUSTIFICACIÓN EN CASO DE VARIACIÓN SUPERIOR A ± 10 % RESPECTO A LO PROGRAMADO

**DEPENDENCIA GENERAL:**  
**DEPENDENCIA AUXILIAR:**



**PILAR DE DESARROLLO / EJE TRANSVERSAL:** 4 Pilar 4: Seguridad  
**TEMA DE DESARROLLO:** Seguridad con visión ciudadana  
**PROGRAMA PRESUPUESTARIO:** 01070101 Seguridad pública  
**PROYECTO PRESUPUESTARIO:** 0107010101 Operación y vigilancia para la seguridad y prevención del delito  
**OBJETIVO DEL PROGRAMA PRESUPUESTARIO:** Incluye los proyectos orientados a combatir la inseguridad pública con estricto apego a la ley para erradicar la impunidad y la corrupción, mediante la profesionalización de los cuerpos de seguridad, modificando los métodos y programas de estudio para humanizarlos, dignificarlos y hacerlos más eficientes, aplicando sistemas de reclutamiento y selección confiable y riguroso proceso estandarizado de  
**DEPENDENCIA GENERAL:** Q00 SEGURIDAD PUBLICA Y TRANSITO  
**DEPENDENCIA AUXILIAR:** 104 Seguridad Pública

**ESTRUCTURA DEL INDICADOR**

**NOMBRE DEL INDICADOR:** Porcentaje de efectividad en la implementación de operativos de seguridad.  
**FÓRMULA DEL CÁLCULO:** (Operativos de seguridad que concluyeron con un aseguramiento / Operativos de seguridad realizados) \*100  
**INTERPRETACIÓN:** Representa el porcentaje de Operativos de seguridad que concluyeron con un aseguramiento  
**DIMENSIÓN QUE ATIENDE:** Eficiencia  
**DESCRIPCIÓN DEL FACTOR DE COMPARACIÓN:** Municipal  
**AMBITO GEOGRAFICO:**  
**COBERTURA:**  
**LÍNEA BASE:** 2023  
**Numero:** NA 1.1

FRECUENCIA DE MEDICIÓN: Trimestral

**COMPORTAMIENTO DE LAS VARIABLES DURANTE EL TRIMESTRE: Abril-Junio**

VARIABLE	UNIDAD DE MEDIDA	OPERACION	META ANUAL	AVANCE TRIMESTRAL				AVANCE ACUMULADO			
				Programado	%	Alcanzado	%	Programado	%	Alcanzado	%
Operativos de seguridad que concluyeron con un aseguramiento	operativos	Sumable	600.00	150.00	25.00	180.00	120.00	300.00	50.00	360.00	120.00
Operativos de seguridad realizados	operativos	Sumable	600.00	150.00	25.00	180.00	120.00	300.00	50.00	360.00	120.00

**COMPORTAMIENTO DEL INDICADOR**

**DESCRIPCIÓN DE LA META ANUAL**

\*Operativos de seguridad que

META ANUAL	TRIMESTRE: Abril-Junio							
	AVANCE TRIMESTRAL				AVANCE ACUMULADO			
	Programado	Alcanzado	EF%	SEMAFORO	Programado	Alcanzado	EF%	SEMAFORO
100.00	100.00	100.00	100.00	VERDE	100.00	100.00	100.00	VERDE

DESCRIPCIÓN DE RESULTADOS Y JUSTIFICACIÓN EN CASO DE VARIACIÓN SUPERIOR A ± 10 % RESPECTO A LO PROGRAMADO


DEPENDENCIA GENERAL:  
DEPENDENCIA AUXILIAR:

Q00 SEGURIDAD PUBLICA Y TRANSITO  
104 Seguridad Pública



**DIRECCIÓN DE SEGURIDAD PÚBLICA**  
C. Jorge Vidri García

**EVALUACIÓN DEL INDICADOR**



**UNIDAD DE INFORMACIÓN, PLANEACIÓN, PROGRAMACIÓN Y EVALUACIÓN**  
C. Ana Laura Chavarro Montaño

**PILAR DE DESARROLLO / EJE TRANSVERSAL:** 4 Pilar 4: Seguridad  
**TEMA DE DESARROLLO:** Seguridad con visión ciudadana  
**PROGRAMA PRESUPUESTARIO:** 01070101 Seguridad pública  
**PROYECTO PRESUPUESTARIO:** 0107010101 Operación y vigilancia para la seguridad y prevención del delito  
**OBJETIVO DEL PROGRAMA PRESUPUESTARIO:** Incluye los proyectos orientados a combatir la inseguridad pública con estricto apego a la ley para erradicar la impunidad y la corrupción, mediante la profesionalización de los cuerpos de seguridad, modificando los métodos y programas de estudio para humanizarlos, dignificarlos y hacerlos más eficientes, aplicando sistemas de reclutamiento y selección confiable y riguroso proceso estandarizado de  
**DEPENDENCIA GENERAL:** Q00 SEGURIDAD PUBLICA Y TRANSITO  
**DEPENDENCIA AUXILIAR:** 104 Seguridad Pública

**ESTRUCTURA DEL INDICADOR**

**NOMBRE DEL INDICADOR:** Fuerza Policial Efectiva por cada 1 mil habitantes.  
**FÓRMULA DEL CÁLCULO:** ((Total de Policías Operativos- No.de policías en periodo vacacional- No. de Bajas-No. de incapacitados-No. de Comisionados-No. de personal facultativo) / No. Total de Población) \*1000 habitantes  
**INTERPRETACIÓN:** Representa la fuerza policial efectiva por cada mil habitantes  
**DIMENSIÓN QUE ATIENDE:** Eficiencia **FRECUENCIA DE MEDICIÓN:** Trimestral  
**DESCRIPCIÓN DEL FACTOR DE COMPARACIÓN:** Municipal  
**AMBITO GEOGRAFICO:**  
**COBERTURA:**  
**LINEA BASE** 2023  
**Numero:** NA 1.2

**COMPORTAMIENTO DE LAS VARIABLES DURANTE EL TRIMESTRE: Abril-Junio**

VARIABLE	UNIDAD DE MEDIDA	OPERACION	META ANUAL	AVANCE TRIMESTRAL				AVANCE ACUMULADO			
				Programado	%	Alcanzado	%	Programado	%	Alcanzado	%
Total de Policías Operativos- No.de policías en periodo vacacional- No. de Bajas-No. de incapacitados-No. de Comisionados-No. de personal facultativo	Policías	Sumable	232.00	58.00	25.00	65.00	112.07	116.00	50.00	123.00	106.03
No. Total de Población	Policías	Constante	27.69	27.69	100.00	27.69	100.00	27.69	100.00	27.69	100.00

**COMPORTAMIENTO DEL INDICADOR**

**DESCRIPCION DE LA META ANUAL**

\*Total de Policías Operativos- No

METAANUAL	TRIMESTRE: Abril-Junio							
	AVANCE TRIMESTRAL				AVANCE ACUMULADO			
	Programado	Alcanzado	EF%	SEMAFORO	Programado	Alcanzado	EF%	SEMAFORO
8,378.48	2,094.62	2,347.42	112.07	VERDE	4,189.24	4,442.04	106.03	VERDE

DESCRIPCIÓN DE RESULTADOS Y JUSTIFICACIÓN EN CASO DE VARIACIÓN SUPERIOR A ± 10 % RESPECTO A LO PROGRAMADO

**DEPENDENCIA GENERAL:**  
**DEPENDENCIA AUXILIAR:**

Q00 SEGURIDAD PUBLICA Y TRANSITO  
 104 Seguridad Pública



**EVALUACION DEL INDICADOR**



**PILAR DE DESARROLLO / EJE TRANSVERSAL:** 4 Pilar 4: Seguridad  
**TEMA DE DESARROLLO:** Seguridad con visión ciudadana  
**PROGRAMA PRESUPUESTARIO:** 01070101 Seguridad pública  
**PROYECTO PRESUPUESTARIO:** 0107010101 Operación y vigilancia para la seguridad y prevención del delito  
**OBJETIVO DEL PROGRAMA PRESUPUESTARIO:** Incluye los proyectos orientados a combatir la inseguridad pública con estricto apego a la ley para erradicar la impunidad y la corrupción, mediante la profesionalización de los cuerpos de seguridad, modificando los métodos y programas de estudio para humanizarlos, dignificarlos y hacerlos más eficientes, aplicando sistemas de reclutamiento y selección confiable y riguroso proceso estandarizado de  
**DEPENDENCIA GENERAL:** Q00 SEGURIDAD PUBLICA Y TRANSITO  
**DEPENDENCIA AUXILIAR:** 104 Seguridad Pública

**ESTRUCTURA DEL INDICADOR**

**NOMBRE DEL INDICADOR:** Promedio de presencia policial por sector y turno.  
**FÓRMULA DEL CÁLCULO:** (Total de policías operativos / Numero de sectores / Numero de turnos)  
**INTERPRETACIÓN:** Representa el promedio de policías operativos respecto de sectores y número de turnos  
**DIMENSIÓN QUE ATIENDE:** Eficiencia  
**DESCRIPCIÓN DEL FACTOR DE COMPARACIÓN:** Municipal  
**AMBITO GEOGRAFICO:**  
**COBERTURA:**  
**LÍNEA BASE:** 2023

FRECUENCIA DE MEDICIÓN: Trimestral

Numero: NA 1.3

**COMPORTAMIENTO DE LAS VARIABLES DURANTE EL TRIMESTRE: Abril-Junio**

VARIABLE	UNIDAD DE MEDIDA	OPERACION	META ANUAL	AVANCE TRIMESTRAL				AVANCE ACUMULADO			
				Programado	%	Alcanzado	%	Programado	%	Alcanzado	%
TOTAL DE POLICÍAS OPERATIVOS.	policías	Sumable	232.00	58.00	25.00	58.00	100.00	116.00	50.00	116.00	100.00
NÚMERO DE SECTORES	turnos	Constante	2.00	2.00	100.00	2.00	100.00	2.00	100.00	2.00	100.00
NÚMERO DE TURNOS			0.00	0.00	0.00	0.00	0.00	0.00	0.00	0.00	0.00

**COMPORTAMIENTO DEL INDICADOR**

**DESCRIPCIÓN DE LA META ANUAL**

Total de policías operativos

META ANUAL	TRIMESTRE: Abril-Junio							
	AVANCE TRIMESTRAL				AVANCE ACUMULADO			
	Programado	Alcanzado	EF%	SEMAFORO	Programado	Alcanzado	EF%	SEMAFORO
0.00	0.00	0.00	0.00	VERDE	0.00	0.00	0.00	VERDE

DESCRIPCIÓN DE RESULTADOS Y JUSTIFICACIÓN EN CASO DE VARIACIÓN SUPERIOR A ± 10 % RESPECTO A LO PROGRAMADO

DEPENDENCIA GENERAL:  
DEPENDENCIA AUXILIAR:

Q00 SEGURIDAD PUBLICA Y TRANSITO  
104 Seguridad Pública



DIRECCIÓN DE  
SEGURIDAD PÚBLICA

**EVALUACIÓN DEL INDICADOR**



**PILAR DE DESARROLLO / EJE TRANSVERSAL:** 4 Pilar 4: Seguridad  
**TEMA DE DESARROLLO:** Seguridad con visión ciudadana  
**PROGRAMA PRESUPUESTARIO:** 01070101 Seguridad pública  
**PROYECTO PRESUPUESTARIO:** 0107010101 Operación y vigilancia para la seguridad y prevención del delito  
**OBJETIVO DEL PROGRAMA PRESUPUESTARIO:** Incluye los proyectos orientados a combatir la inseguridad pública con estricto apego a la ley para erradicar la impunidad y la corrupción, mediante la profesionalización de los cuerpos de seguridad, modificando los métodos y programas de estudio para humanizarlos, dignificarlos y hacerlos más eficientes, aplicando sistemas de reclutamiento y selección confiable y riguroso proceso estandarizado de  
**DEPENDENCIA GENERAL:** Q00 SEGURIDAD PUBLICA Y TRANSITO  
**DEPENDENCIA AUXILIAR:** 104 Seguridad Pública

**ESTRUCTURA DEL INDICADOR**

**NOMBRE DEL INDICADOR:** Porcentaje de redes vecinales creadas.  
**FÓRMULA DEL CÁLCULO:** (Redes vecinales creadas/Redes vecinales programadas)\*100  
**INTERPRETACIÓN:** \*Representa el porcentaje de redes vecinales creadas respecto de las redes vecinales programadas\*

**DIMENSIÓN QUE ATIENDE:** Eficiencia **FRECUENCIA DE MEDICIÓN:** Trimestral  
**DESCRIPCIÓN DEL FACTOR DE COMPARACIÓN:** Municipal  
**AMBITO GEOGRAFICO:**  
**COBERTURA:**  
**LINEA BASE** 2023

Numero: NA 1.4

**COMPORTAMIENTO DE LAS VARIABLES DURANTE EL TRIMESTRE: Abril-Junio**

VARIABLE	UNIDAD DE MEDIDA	OPERACION	META ANUAL	AVANCE TRIMESTRAL				AVANCE ACUMULADO			
				Programado	%	Alcanzado	%	Programado	%	Alcanzado	%
Redes vecinales creadas	Redes vecinales	Sumable	6.00	2.00	33.33	12.00	600.00	2.00	33.33	12.00	600.00
Redes vecinales programadas	Redes vecinales	Constante	6.00	6.00	100.00	6.00	100.00	6.00	100.00	6.00	100.00

**COMPORTAMIENTO DEL INDICADOR**

**DESCRIPCION DE LA META ANUAL**

Redes vecinales creadas

METAANUAL	TRIMESTRE: Abril-Junio							
	AVANCE TRIMESTRAL				AVANCE ACUMULADO			
	Programado	Alcanzado	EF%	SEMAFORO	Programado	Alcanzado	EF%	SEMAFORO
100.00	33.33	200.00	600.06	VERDE	33.33	200.00	600.06	VERDE

**DESCRIPCIÓN DE RESULTADOS Y JUSTIFICACIÓN EN CASO DE VARIACIÓN SUPERIOR A ±10 % RESPECTO A LO PROGRAMADO**  
 Mediante la estrategia de Seguridad Pública se han incrementado las redes vecinales para salvaguardar la integridad y la paz social.

**EVALUACION DEL INDICADOR**

**DEPENDENCIA GENERAL:** Q00 SEGURIDAD PUBLICA Y TRANSITO  
**DEPENDENCIA AUXILIAR:** 104 Seguridad Pública



**DIRECCIÓN DE SEGURIDAD PÚBLICA**  
C. Jorge Vidal Garcia



**UNIDAD DE INFORMACIÓN, PLANEACIÓN, PROGRAMACIÓN Y EVALUACIÓN**  
Lic. Ana Laura Chavaro Montaño

**PILAR DE DESARROLLO / EJE TRANSVERSAL:** 4 Pilar 4: Seguridad

**TEMA DE DESARROLLO:** Seguridad con visión ciudadana

**PROGRAMA PRESUPUESTARIO:** 01070101 Seguridad pública

**PROYECTO PRESUPUESTARIO:** 0107010101 Operación y vigilancia para la seguridad y prevención del delito

**OBJETIVO DEL PROGRAMA PRESUPUESTARIO:** Incluye los proyectos orientados a combatir la inseguridad pública con estricto apego a la ley para erradicar la impunidad y la corrupción, mediante la profesionalización de los cuerpos de seguridad, modificando los métodos y programas de estudio para humanizarlos, dignificarlos y hacerlos más eficientes, aplicando sistemas de reclutamiento y selección confiable y riguroso proceso estandarizado de

**DEPENDENCIA GENERAL:** Q00 SEGURIDAD PUBLICA Y TRANSITO

**DEPENDENCIA AUXILIAR:** 104 Seguridad Pública

**ESTRUCTURA DEL INDICADOR**

**NOMBRE DEL INDICADOR:** Porcentaje de patrullas con cámaras de video funcionando.

**FÓRMULA DEL CÁLCULO:** (No. de Patrullas con Cámara de Video Operando / Total de Patrullas) \* 100

**INTERPRETACIÓN:** Representa el porcentaje de Cámaras de video vigilancia funcionando respecto del total de camaras instaladas

**DIMENSIÓN QUE ATIENDE:** Eficiencia

**DESCRIPCIÓN DEL FACTOR DE COMPARACIÓN:** Municipal

**AMBITO GEOGRAFICO:**

**COBERTURA:**

**LÍNEA BASE:** 2023

**Numero:** NA 2.2 No aplica

**FRECUENCIA DE MEDICIÓN:** Trimestral

**COMPORTAMIENTO DE LAS VARIABLES DURANTE EL TRIMESTRE: Abril-Junio**

VARIABLE	UNIDAD DE MEDIDA	OPERACION	META ANUAL	AVANCE TRIMESTRAL				AVANCE ACUMULADO			
				Programado	%	Alcanzado	%	Programado	%	Alcanzado	%
No. de Patrullas con Cámara de Video Operando	Camaras	Constante	80.00	80.00	100.00	0.00	0.00	80.00	100.00	0.00	0.00
Total de Patrullas	Camaras	Constante	80.00	80.00	100.00	0.00	0.00	80.00	100.00	0.00	0.00

**COMPORTAMIENTO DEL INDICADOR**

**DESCRIPCIÓN DE LA META ANUAL**

\*No. de Cámaras de video

META ANUAL	TRIMESTRE: Abril-Junio							
	AVANCE TRIMESTRAL				AVANCE ACUMULADO			
	Programado	Alcanzado	EF%	SEMAFORO	Programado	Alcanzado	EF%	SEMAFORO
100.00	100.00	0.00	0.00		100.00	0.00	0.00	

DESCRIPCIÓN DE RESULTADOS Y JUSTIFICACIÓN EN CASO DE VARIACIÓN SUPERIOR A ± 10 % RESPECTO A LO PROGRAMADO


**DEPENDENCIA GENERAL:** Q00 SEGURIDAD PUBLICA Y TRANSITO

**DEPENDENCIA AUXILIAR:** 104 Seguridad Pública



C. Jorge Vidal Garcia  
**DIRECCIÓN DE SEGURIDAD PÚBLICA**

**EVALUACIÓN DEL INDICADOR**



**PILAR DE DESARROLLO / EJE TRANSVERSAL:** 4 Pilar 4: Seguridad  
**TEMA DE DESARROLLO:** Seguridad con visión ciudadana  
**PROGRAMA PRESUPUESTARIO:** 01070101 Seguridad pública  
**PROYECTO PRESUPUESTARIO:** 0107010101 Operación y vigilancia para la seguridad y prevención del delito  
**OBJETIVO DEL PROGRAMA PRESUPUESTARIO:** Incluye los proyectos orientados a combatir la inseguridad pública con estricto apego a la ley para erradicar la impunidad y la corrupción, mediante la profesionalización de los cuerpos de seguridad, modificando los métodos y programas de estudio para humanizarlos, dignificarlos y hacerlos más eficientes, aplicando sistemas de reclutamiento y selección confiable y riguroso proceso estandarizado de Q00 SEGURIDAD PUBLICA Y TRANSITO  
**DEPENDENCIA GENERAL:** Q00 SEGURIDAD PUBLICA Y TRANSITO  
**DEPENDENCIA AUXILIAR:** 104 Seguridad Pública

**ESTRUCTURA DEL INDICADOR**

**NOMBRE DEL INDICADOR:** Porcentaje cámaras de video vigilancia en operación.  
**FÓRMULA DEL CÁLCULO:** (No. de Cámaras de videovigilancia funcionando / Total de Cámaras de videovigilancia instaladas) \*100  
**INTERPRETACIÓN:** \*Representa el porcentaje de cámaras de video vigilancia con al menos un Evento reportado respecto del Total de camaras\*  
**DIMENSIÓN QUE ATIENDE:** Eficiencia  
**DESCRIPCIÓN DEL FACTOR DE COMPARACIÓN:** Municipal  
**AMBITO GEOGRAFICO:**  
**COBERTURA:**  
**LÍNEA BASE:** 2023  
**Numero:** NA 2.3

**FRECUENCIA DE MEDICIÓN:** Trimestral

**COMPORTAMIENTO DE LAS VARIABLES DURANTE EL TRIMESTRE: Abril-Junio**

VARIABLE	UNIDAD DE MEDIDA	OPERACION	META ANUAL	AVANCE TRIMESTRAL				AVANCE ACUMULADO			
				Programado	%	Alcanzado	%	Programado	%	Alcanzado	%
No. de Cámaras de videovigilancia funcionando	Camaras	Sumable	320.00	80.00	25.00	320.00	400.00	160.00	50.00	330.00	206.25
Total de Cámaras de videovigilancia instaladas	Camaras	Constante	80.00	80.00	100.00	10.00	12.50	80.00	100.00	10.00	12.50

**COMPORTAMIENTO DEL INDICADOR**

**DESCRIPCION DE LA META ANUAL**

No. De cámaras de video

META ANUAL	TRIMESTRE: Abril-Junio							
	AVANCE TRIMESTRAL				AVANCE ACUMULADO			
	Programado	Alcanzado	EF%	SEMAFORO	Programado	Alcanzado	EF%	SEMAFORO
400.00	100.00	3,200.00	3,200.00	VERDE	200.00	3,300.00	1,650.00	VERDE

**DESCRIPCIÓN DE RESULTADOS Y JUSTIFICACIÓN EN CASO DE VARIACIÓN SUPERIOR A ±10 % RESPECTO A LO PROGRAMADO**

Mediante la estrategia de Seguridad Pública se han incrementado las camaras de videovigilancia municipal, Asimismo las 320 camaras su tipo de operación es constante, contemplando las camaras del Gobierno del Estado

**DEPENDENCIA GENERAL:**  
**DEPENDENCIA AUXILIAR:**



**PILAR DE DESARROLLO / EJE TRANSVERSAL:** 4 Pilar 4: Seguridad  
**TEMA DE DESARROLLO:** Seguridad con visión ciudadana  
**PROGRAMA PRESUPUESTARIO:** 01070101 Seguridad pública  
**PROYECTO PRESUPUESTARIO:** 0107010101 Operación y vigilancia para la seguridad y prevención del delito  
**OBJETIVO DEL PROGRAMA PRESUPUESTARIO:** Incluye los proyectos orientados a combatir la inseguridad pública con estricto apego a la ley para erradicar la impunidad y la corrupción, mediante la profesionalización de los cuerpos de seguridad, modificando los métodos y programas de estudio para humanizarlos, dignificarlos y hacerlos más eficientes, aplicando sistemas de reclutamiento y selección confiable y riguroso proceso estandarizado de Q00 SEGURIDAD PUBLICA Y TRANSITO  
**DEPENDENCIA GENERAL:** Q00 SEGURIDAD PUBLICA Y TRANSITO  
**DEPENDENCIA AUXILIAR:** 104 Seguridad Pública

**ESTRUCTURA DEL INDICADOR**

**NOMBRE DEL INDICADOR:** Promedio de eventos reportados por el sistema de videocámaras.  
**FÓRMULA DEL CÁLCULO:** (No. de cámaras de videovigilancia con al menos un Evento reportado/Total de Cámaras de videovigilancia instaladas)  
**INTERPRETACIÓN:** \*Representa el porcentaje de cámaras de video vigilancia con al menos un Evento reportado respecto del Total de camaras\*  
**DIMENSIÓN QUE ATIENDE:** Eficiencia  
**DESCRIPCIÓN DEL FACTOR DE COMPARACIÓN:** Municipal  
**AMBITO GEOGRAFICO:**  
**COBERTURA:**  
**LINEA BASE** 2023  
**Numero:** NA 2.4

**FRECUENCIA DE MEDICIÓN:** Trimestral

**COMPORTAMIENTO DE LAS VARIABLES DURANTE EL TRIMESTRE: Abril-Junio**

VARIABLE	UNIDAD DE MEDIDA	OPERACION	META ANUAL	AVANCE TRIMESTRAL				AVANCE ACUMULADO			
				Programado	%	Alcanzado	%	Programado	%	Alcanzado	%
No. de cámaras de videovigilancia con al menos un Evento reportado	Camaras	Sumable	320.00	80.00	25.00	320.00	400.00	160.00	50.00	400.00	250.00
Total de Cámaras de videovigilancia instaladas	Camaras	Constante	80.00	80.00	100.00	80.00	100.00	80.00	100.00	80.00	100.00

**COMPORTAMIENTO DEL INDICADOR**

**DESCRIPCION DE LA META ANUAL**

No. De cámaras de video

META ANUAL	TRIMESTRE: Abril-Junio							
	AVANCE TRIMESTRAL				AVANCE ACUMULADO			
	Programado	Alcanzado	EF%	SEMAFORO	Programado	Alcanzado	EF%	SEMAFORO
4.00	1.00	4.00	400.00	VERDE	2.00	5.00	250.00	VERDE

**DESCRIPCIÓN DE RESULTADOS Y JUSTIFICACIÓN EN CASO DE VARIACIÓN SUPERIOR A ± 10 % RESPECTO A LO PROGRAMADO**

Mediante la estrategia de Seguridad Pública se han incrementado las camaras de videovigilancia municipal, Asimismo las 320 camaras su tipo de operación es constante, contemplando las camaras del Gobierno del Estado

**DEPENDENCIA GENERAL:** Q00 SEGURIDAD PUBLICA Y TRANSITO  
**DEPENDENCIA AUXILIAR:** Seguridad Pública



**DIRECCIÓN DE SEGURIDAD PÚBLICA**  
 Jorge Vidal García



**UNIDAD DE INFORMACIÓN, PLANEACIÓN, PROGRAMACIÓN Y EVALUACIÓN:**  
 Ana Laura Chavaro Montaño

**PILAR DE DESARROLLO / EJE TRANSVERSAL:** 4 Pilar 4: Seguridad  
**TEMA DE DESARROLLO:** Seguridad con visión ciudadana  
**PROGRAMA PRESUPUESTARIO:** 01070101 Seguridad pública  
**PROYECTO PRESUPUESTARIO:** 0107010101 Operación y vigilancia para la seguridad y prevención del delito  
**OBJETIVO DEL PROGRAMA PRESUPUESTARIO:** Incluye los proyectos orientados a combatir la inseguridad pública con estricto apego a la ley para erradicar la impunidad y la corrupción, mediante la profesionalización de los cuerpos de seguridad, modificando los métodos y programas de estudio para humanizarlos, dignificarlos y hacerlos más eficientes, aplicando sistemas de reclutamiento y selección confiable y riguroso proceso estandarizado de  
**DEPENDENCIA GENERAL:** Q00 SEGURIDAD PUBLICA Y TRANSITO  
**DEPENDENCIA AUXILIAR:** 104 Seguridad Pública

**ESTRUCTURA DEL INDICADOR**

**NOMBRE DEL INDICADOR:** Porcentaje de cumplimiento en la elaboración del análisis delictivo.  
**FÓRMULA DEL CÁLCULO:** (Documento de análisis delictivos-realizados /Documento de análisis delictivos-programados) \*100  
**INTERPRETACIÓN:** Realización de investigación de inteligencia  
**DIMENSIÓN QUE ATIENDE:** Eficiencia  
**DESCRIPCIÓN DEL FACTOR DE COMPARACIÓN:** Municipal  
**AMBITO GEOGRAFICO:**  
**COBERTURA:**  
**LÍNEA BASE** 2023  
**Numero:** NA 2.5

**FRECUENCIA DE MEDICIÓN:** Trimestral

**COMPORTAMIENTO DE LAS VARIABLES DURANTE EL TRIMESTRE: Abril-Junio**

VARIABLE	UNIDAD DE MEDIDA	OPERACION	META ANUAL	AVANCE TRIMESTRAL				AVANCE ACUMULADO			
				Programado	%	Alcanzado	%	Programado	%	Alcanzado	%
Documento de análisis delictivos-realizados	Informes	Sumable	1.00	0.00	0.00	0.00	0.00	0.00	0.00	0.00	0.00
Documento de análisis delictivos-programados	Informes	Sumable	1.00	0.00	0.00	0.00	0.00	0.00	0.00	0.00	0.00

**COMPORTAMIENTO DEL INDICADOR**

**DESCRIPCIÓN DE LA META ANUAL**

Realización de investigación de inteligencia

META ANUAL	TRIMESTRE: Abril-Junio							
	AVANCE TRIMESTRAL				AVANCE ACUMULADO			
	Programado	Alcanzado	EF%	SEMAFORO	Programado	Alcanzado	EF%	SEMAFORO
100.00	0.00	0.00	0.00	VERDE	0.00	0.00	0.00	VERDE

DESCRIPCIÓN DE RESULTADOS Y JUSTIFICACIÓN EN CASO DE VARIACIÓN SUPERIOR A ± 10 % RESPECTO A LO PROGRAMADO

**DEPENDENCIA GENERAL:** Q00 SEGURIDAD PUBLICA Y TRANSITO  
**DEPENDENCIA AUXILIAR:** 104 Seguridad Pública

AYUNTAMIENTO CHICONCUAC 2022-2024  
 Q00 SEGURIDAD PUBLICA Y TRANSITO  
 104 Seguridad Pública  
 ELABORÓ  
 DIRECCIÓN DE SEGURIDAD PÚBLICA  
 Jorge Vidal García

EVALUACIÓN DEL INDICADOR  
 AYUNTAMIENTO CHICONCUAC 2022-2024  
 VO. E.O.  
 UNIDAD DE INFORMACIÓN, PLANEACIÓN, PROGRAMACIÓN Y EVALUACIÓN  
 Lic. María Laura Chavaro Montaña

**PILAR DE DESARROLLO / EJE TRANSVERSAL:** 4 Pilar 4: Seguridad  
**TEMA DE DESARROLLO:** Seguridad con visión ciudadana  
**PROGRAMA PRESUPUESTARIO:** 01070101 Seguridad pública  
**PROYECTO PRESUPUESTARIO:** 0107010101 Operación y vigilancia para la seguridad y prevención del delito  
**OBJETIVO DEL PROGRAMA PRESUPUESTARIO:** Incluye los proyectos orientados a combatir la inseguridad pública con estricto apego a la ley para erradicar la impunidad y la corrupción, mediante la profesionalización de los cuerpos de seguridad, modificando los métodos y programas de estudio para humanizarlos, dignificarlos y hacerlos más eficientes, aplicando sistemas de reclutamiento y selección confiable y riguroso proceso estandarizado de  
**DEPENDENCIA GENERAL:** Q00 SEGURIDAD PUBLICA Y TRANSITO  
**DEPENDENCIA AUXILIAR:** 104 Seguridad Pública

**ESTRUCTURA DEL INDICADOR**

**NOMBRE DEL INDICADOR:** Porcentaje de informes policiacos homologados generados.  
**FÓRMULA DEL CÁLCULO:** (Informes Policiales Homologados realizados / Informes policiales homologados programados) \*100  
**INTERPRETACIÓN:** Cociente de Informes Policiales Homologados realizados respecto de los programados  
**DIMENSIÓN QUE ATIENDE:** Eficiencia  
**DESCRIPCIÓN DEL FACTOR DE COMPARACIÓN:** Municipal  
**AMBITO GEOGRAFICO:**  
**COBERTURA:**  
**LINEA BASE** 2023  
**Numero:** NA 2.7

**FRECUENCIA DE MEDICIÓN:** Trimestral

**COMPORTAMIENTO DE LAS VARIABLES DURANTE EL TRIMESTRE: Abril-Junio**

VARIABLE	UNIDAD DE MEDIDA	OPERACION	META ANUAL	AVANCE TRIMESTRAL				AVANCE ACUMULADO			
				Programado	%	Alcanzado	%	Programado	%	Alcanzado	%
Informes Policiales Homologados realizados	Informes	Sumable	240.00	60.00	25.00	249.00	415.00	120.00	50.00	249.00	207.50
Informes policiales homologados programados	Informes	Sumable	240.00	60.00	25.00	60.00	100.00	120.00	50.00	60.00	50.00

**COMPORTAMIENTO DEL INDICADOR**

**DESCRIPCION DE LA META ANUAL**

\*Informes Policiales Homologados

META ANUAL	TRIMESTRE: Abril-Junio							
	AVANCE TRIMESTRAL				AVANCE ACUMULADO			
	Programado	Alcanzado	EF%	SEMAFORO	Programado	Alcanzado	EF%	SEMAFORO
100.00	100.00	415.00	415.00	VERDE	100.00	415.00	415.00	VERDE

**DESCRIPCIÓN DE RESULTADOS Y JUSTIFICACIÓN EN CASO DE VARIACIÓN SUPERIOR A ± 10 % RESPECTO A LO PROGRAMADO**  
 Mediante la estrategia de Seguridad Pública se han incrementado los recorridos de seguridad, asimismo, se incrementan los informes homologados

**DEPENDENCIA GENERAL:** Q00 SEGURIDAD PUBLICA Y TRANSITO  
**DEPENDENCIA AUXILIAR:** 104 Seguridad Pública



**PILAR DE DESARROLLO / EJE TRANSVERSAL:** 4 Pilar 4: Seguridad  
**TEMA DE DESARROLLO:** Seguridad con visión ciudadana  
**PROGRAMA PRESUPUESTARIO:** 01070101 Seguridad pública  
**PROYECTO PRESUPUESTARIO:** 0107010101 Operación y vigilancia para la seguridad y prevención del delito  
**OBJETIVO DEL PROGRAMA PRESUPUESTARIO:** Incluye los proyectos orientados a combatir la inseguridad pública con estricto apego a la ley para erradicar la impunidad y la corrupción, mediante la profesionalización de los cuerpos de seguridad, modificando los métodos y programas de estudio para humanizarlos, dignificarlos y hacerlos más eficientes, aplicando sistemas de reclutamiento y selección confiable y riguroso proceso estandarizado de Q00 SEGURIDAD PUBLICA Y TRANSITO  
**DEPENDENCIA GENERAL:**  
**DEPENDENCIA AUXILIAR:** 104 Seguridad Pública

**ESTRUCTURA DEL INDICADOR**

**NOMBRE DEL INDICADOR:** Porcentaje de elementos de seguridad con Certificado Único Policial .  
**FÓRMULA DEL CÁLCULO:** (Elementos de seguridad con Certificado Único Policial /Total de elementos de seguridad en activo del municipio) \*100

**INTERPRETACIÓN:** "Cociente de Elementos de seguridad con Certificado Único Policial respecto de total de elementos de seguridad pública"

**DIMENSIÓN QUE ATIENDE:** Eficiencia  
**DESCRIPCIÓN DEL FACTOR DE COMPARACIÓN:** Municipal

**FRECUENCIA DE MEDICIÓN:** Trimestral

**AMBITO GEOGRAFICO:**

**COBERTURA:**

**LINEA BASE** 2023

**Numero:** NA 3.1

**COMPORTAMIENTO DE LAS VARIABLES DURANTE EL TRIMESTRE: Abril-Junio**

VARIABLE	UNIDAD DE MEDIDA	OPERACION	META ANUAL	AVANCE TRIMESTRAL				AVANCE ACUMULADO			
				Programado	%	Alcanzado	%	Programado	%	Alcanzado	%
Elementos de seguridad con Certificado Único Policial	Elementos	Sumable	14.00	0.00	0.00	53.00	0.00	0.00	0.00	53.00	0.00
Total de elementos de seguridad en activo del municipio	Elementos	Sumable	14.00	0.00	0.00	58.00	0.00	0.00	0.00	58.00	0.00

**COMPORTAMIENTO DEL INDICADOR**

**DESCRIPCION DE LA META ANUAL**

\*Elementos de seguridad con

META ANUAL	TRIMESTRE: Abril-Junio							
	AVANCE TRIMESTRAL				AVANCE ACUMULADO			
	Programado	Alcanzado	EF%	SEMAFORO	Programado	Alcanzado	EF%	SEMAFORO
100.00	0.00	91.38	0.00	VERDE	0.00	91.38	0.00	VERDE

DESCRIPCIÓN DE RESULTADOS Y JUSTIFICACIÓN EN CASO DE VARIACIÓN SUPERIOR A ± 10 % RESPECTO A LO PROGRAMADO

**DEPENDENCIA GENERAL:** Q00 SEGURIDAD PUBLICA Y TRANSITO

**DEPENDENCIA AUXILIAR:** 104 Seguridad Pública

ELABORÓ  
**DIRECCIÓN DE SEGURIDAD PÚBLICA**  
 Jorge Vidal García

EVALUACIÓN DEL INDICADOR

VO. BO  
**UNIDAD DE INFORMACIÓN PLANEACIÓN, PROGRAMACIÓN Y EVALUACIÓN**  
 María del Carmen Montaño

**PILAR DE DESARROLLO / EJE TRANSVERSAL:** 4 Pilar 4: Seguridad  
**TEMA DE DESARROLLO:** Seguridad con visión ciudadana  
**PROGRAMA PRESUPUESTARIO:** 01070101 Seguridad pública  
**PROYECTO PRESUPUESTARIO:** 0107010101 Operación y vigilancia para la seguridad y prevención del delito  
**OBJETIVO DEL PROGRAMA PRESUPUESTARIO:** Incluye los proyectos orientados a combatir la inseguridad pública con estricto apego a la ley para erradicar la impunidad y la corrupción, mediante la profesionalización de los cuerpos de seguridad, modificando los métodos y programas de estudio para humanizarlos, dignificarlos y hacerlos más eficientes, aplicando sistemas de reclutamiento y selección confiable y riguroso proceso estandarizado de  
**DEPENDENCIA GENERAL:** Q00 SEGURIDAD PUBLICA Y TRANSITO  
**DEPENDENCIA AUXILIAR:** 104 Seguridad Pública

**ESTRUCTURA DEL INDICADOR**

**NOMBRE DEL INDICADOR:** Porcentaje de elementos de seguridad con resultado aprobatorio del Centro de Control de Confianza .  
**FÓRMULA DEL CÁLCULO:** (Elementos con exámenes aprobatorios y vigentes / Total de elementos del Estado de fuerza municipal) \*100

**INTERPRETACIÓN:** \*Cociente de Elementos de seguridad capacitados en materia del Sistema de Justicia Penal respecto de total de elementos de seguridad pública\*

**DIMENSIÓN QUE ATIENDE:** Eficiencia **FRECUENCIA DE MEDICIÓN:** Trimestral  
**DESCRIPCIÓN DEL FACTOR DE COMPARACIÓN:** Municipal  
**AMBITO GEOGRAFICO:**  
**COBERTURA:**  
**LINEA BASE:** 2023

Numero: NA 3.2

**COMPORTAMIENTO DE LAS VARIABLES DURANTE EL TRIMESTRE: Abril-Junio**

VARIABLE	UNIDAD DE MEDIDA	OPERACION	META ANUAL	AVANCE TRIMESTRAL				AVANCE ACUMULADO			
				Programado	%	Alcanzado	%	Programado	%	Alcanzado	%
Elementos con exámenes aprobatorios y vigentes	Elementos	Sumable	7.00	0.00	0.00	12.00	0.00	0.00	0.00	65.00	0.00
Total de elementos del Estado de fuerza municipal	Elementos	Sumable	7.00	0.00	0.00	58.00	0.00	0.00	0.00	111.00	0.00

**COMPORTAMIENTO DEL INDICADOR**


**DESCRIPCION DE LA META ANUAL**

\*Elementos de seguridad

META ANUAL	TRIMESTRE: Abril-Junio							
	AVANCE TRIMESTRAL				AVANCE ACUMULADO			
	Programado	Alcanzado	EF%	SEMAFORO	Programado	Alcanzado	EF%	SEMAFORO
100.00	0.00	20.69	0.00	VERDE	0.00	58.56	0.00	VERDE

DESCRIPCIÓN DE RESULTADOS Y JUSTIFICACIÓN EN CASO DE VARIACIÓN SUPERIOR A ± 10 % RESPECTO A LO PROGRAMADO

DEPENDENCIA GENERAL:  
DEPENDENCIA AUXILIAR:



**PILAR DE DESARROLLO / EJE TRANSVERSAL:** 4 Pilar 4: Seguridad  
**TEMA DE DESARROLLO:** Seguridad con visión ciudadana  
**PROGRAMA PRESUPUESTARIO:** 01070101 Seguridad pública  
**PROYECTO PRESUPUESTARIO:** 0107010101 Operación y vigilancia para la seguridad y prevención del delito  
**OBJETIVO DEL PROGRAMA PRESUPUESTARIO:** Incluye los proyectos orientados a combatir la inseguridad pública con estricto apego a la ley para erradicar la impunidad y la corrupción, mediante la profesionalización de los cuerpos de seguridad, modificando los métodos y programas de estudio para humanizarlos, dignificarlos y hacerlos más eficientes, aplicando sistemas de reclutamiento y selección confiable y riguroso proceso estandarizado de Q00 SEGURIDAD PUBLICA Y TRANSITO  
**DEPENDENCIA GENERAL:** Q00 SEGURIDAD PUBLICA Y TRANSITO  
**DEPENDENCIA AUXILIAR:** 104 Seguridad Pública

**ESTRUCTURA DEL INDICADOR**

**NOMBRE DEL INDICADOR:** Porcentaje de elementos de seguridad capacitados en materia del Sistema de Justicia Penal.  
**FÓRMULA DEL CÁLCULO:** (Elementos de seguridad capacitados en materia del Sistema de Justicia Penal / Total de elementos de seguridad en activo del municipio) \*100

**INTERPRETACIÓN:** "Cociente de Elementos de seguridad capacitados en materia del Sistema de Justicia Penal respecto de total de elementos de seguridad pública"

**DIMENSIÓN QUE ATIENDE:** Eficiencia  
**DESCRIPCIÓN DEL FACTOR DE COMPARACIÓN:** Municipal

**FRECUENCIA DE MEDICIÓN:** Trimestral

**AMBITO GEOGRAFICO:**

**COBERTURA:**

**LINEA BASE** 2023

**Numero:** NA 3.3

**COMPORTAMIENTO DE LAS VARIABLES DURANTE EL TRIMESTRE: Abril-Junio**

VARIABLE	UNIDAD DE MEDIDA	OPERACION	META ANUAL	AVANCE TRIMESTRAL				AVANCE ACUMULADO			
				Programado	%	Alcanzado	%	Programado	%	Alcanzado	%
Elementos de seguridad capacitados en materia del Sistema de Justicia Penal	Elementos	Sumable	58.00	0.00	0.00	10.00	0.00	0.00	0.00	10.00	0.00
Total de elementos de seguridad en activo del municipio	Elementos	Sumable	63.00	0.00	0.00	58.00	0.00	0.00	0.00	58.00	0.00

**COMPORTAMIENTO DEL INDICADOR**

**DESCRIPCION DE LA META ANUAL**

\*Elementos de seguridad

META ANUAL	TRIMESTRE: Abril-Junio							
	AVANCE TRIMESTRAL				AVANCE ACUMULADO			
	Programado	Alcanzado	EF%	SEMAFORO	Programado	Alcanzado	EF%	SEMAFORO
92.06	0.00	17.24	0.00	VERDE	0.00	17.24	0.00	VERDE

DESCRIPCIÓN DE RESULTADOS Y JUSTIFICACIÓN EN CASO DE VARIACIÓN SUPERIOR A ± 10 % RESPECTO A LO PROGRAMADO

**DEPENDENCIA GENERAL:** Q00 SEGURIDAD PUBLICA Y TRANSITO  
**DEPENDENCIA AUXILIAR:** 104 Seguridad Pública

Q00 SEGURIDAD PUBLICA Y TRANSITO  
 104 Seguridad Pública



**DIRECCIÓN DE SEGURIDAD PÚBLICA**  
Jorge Vidal García



**UNIDAD DE INFORMACIÓN, PLANEACIÓN, TRANSICIÓN Y EVALUACIÓN**  
Lic. Ana Lidia Chavarría Montañó

**PILAR DE DESARROLLO / EJE TRANSVERSAL:** 4 Pilar 4: Seguridad  
**TEMA DE DESARROLLO:** Seguridad con visión ciudadana  
**PROGRAMA PRESUPUESTARIO:** 01070101 Seguridad pública  
**PROYECTO PRESUPUESTARIO:** 0107010101 Operación y vigilancia para la seguridad y prevención del delito  
**OBJETIVO DEL PROGRAMA PRESUPUESTARIO:** Incluye los proyectos orientados a combatir la inseguridad pública con estricto apego a la ley para erradicar la impunidad y la corrupción, mediante la profesionalización de los cuerpos de seguridad, modificando los métodos y programas de estudio para humanizarlos, dignificarlos y hacerlos más eficientes, aplicando sistemas de reclutamiento y selección confiable y riguroso proceso estandarizado de Q00 SEGURIDAD PUBLICA Y TRANSITO  
**DEPENDENCIA GENERAL:** Q00 SEGURIDAD PUBLICA Y TRANSITO  
**DEPENDENCIA AUXILIAR:** 104 Seguridad Pública

**ESTRUCTURA DEL INDICADOR**

**NOMBRE DEL INDICADOR:** Porcentaje de eficacia en la elaboración y aprobación del Reglamento de La Comisión de Honor y Justicia.

**FÓRMULA DEL CÁLCULO:** (Reglamento de Honor y Justicia Aprobado/Reglamento de Honor y Justicia Programado) \*100

**INTERPRETACIÓN:** "Cociente de Reglamento de Honor y Justicia Aprobado"

**DIMENSIÓN QUE ATIENDE:** Eficiencia

**FRECUENCIA DE MEDICIÓN:** Trimestral

**DESCRIPCIÓN DEL FACTOR DE COMPARACIÓN:** Municipal

**AMBITO GEOGRAFICO:**

**COBERTURA:**

**LINEA BASE** 2023

**Numero:** NA 3.4

**COMPORTAMIENTO DE LAS VARIABLES DURANTE EL TRIMESTRE:** Abril-Junio

VARIABLE	UNIDAD DE MEDIDA	OPERACION	META ANUAL	AVANCE TRIMESTRAL				AVANCE ACUMULADO			
				Programado	%	Alcanzado	%	Programado	%	Alcanzado	%
Reglamento de Honor y Justicia Aprobado	Reglamento	Sumable	1.00	0.00	0.00	0.00	0.00	0.00	0.00	0.00	0.00
Reglamento de Honor y Justicia Programado	Reglamento	Sumable	1.00	0.00	0.00	0.00	0.00	0.00	0.00	0.00	0.00

**COMPORTAMIENTO DEL INDICADOR**

**DESCRIPCION DE LA META ANUAL**

\*Reglamento de Honor y Justicia

META ANUAL	TRIMESTRE: Abril-Junio							
	AVANCE TRIMESTRAL				AVANCE ACUMULADO			
	Programado	Alcanzado	EF%	SEMAFORO	Programado	Alcanzado	EF%	SEMAFORO
100.00	0.00	0.00	0.00	VERDE	0.00	0.00	0.00	VERDE

DESCRIPCIÓN DE RESULTADOS Y JUSTIFICACIÓN EN CASO DE VARIACIÓN SUPERIOR A ± 10 % RESPECTO A LO PROGRAMADO

**DEPENDENCIA GENERAL:** Q00 SEGURIDAD PUBLICA Y TRANSITO

**DEPENDENCIA AUXILIAR:** 104 Seguridad Pública

AYUNTAMIENTO CHICONCUAC 2022-2024  
 ELABORÓ  
 DIRECCIÓN DE SEGURIDAD PÚBLICA  
 C. Jorge Vidal García

AYUNTAMIENTO CHICONCUAC 2022-2024  
 EVALUACIÓN DEL INDICADOR  
 VO..BO.  
 UNIDAD DE INFORMACION PLANEACION, PROGRAMACION Y EVALUACION  
 Lic. Anabella Chavaro Montañó

**PILAR DE DESARROLLO / EJE TRANSVERSAL:** 4 Pilar 4: Seguridad  
**TEMA DE DESARROLLO:** Seguridad con visión ciudadana  
**PROGRAMA PRESUPUESTARIO:** 01070101 Seguridad pública  
**PROYECTO PRESUPUESTARIO:** 0107010101 Operación y vigilancia para la seguridad y prevención del delito  
**OBJETIVO DEL PROGRAMA PRESUPUESTARIO:** Incluye los proyectos orientados a combatir la inseguridad pública con estricto apego a la ley para erradicar la impunidad y la corrupción, mediante la profesionalización de los cuerpos de seguridad, modificando los métodos y programas de estudio para humanizarlos, dignificarlos y hacerlos más eficientes, aplicando sistemas de reclutamiento y selección confiable y riguroso proceso estandarizado de  
**DEPENDENCIA GENERAL:** Q00 SEGURIDAD PUBLICA Y TRANSITO  
**DEPENDENCIA AUXILIAR:** 104 Seguridad Pública

**ESTRUCTURA DEL INDICADOR**

**NOMBRE DEL INDICADOR:** Promedio de resoluciones emitidas por la Comisión de Honor y Justicia.  
**FÓRMULA DEL CÁLCULO:** (Número de resoluciones realizadas sobre faltas graves en las que incurrieron elementos policiacos/ Total de sesiones de la Comisión de Honor y Justicia)  
**INTERPRETACIÓN:** \*Cociente de Número de resoluciones realizadas sobre faltas graves en las que incurrieron elementos policiacos respecto de total de sesiones de la comisión\*

**DIMENSIÓN QUE ATIENDE:** Eficiencia **FRECUENCIA DE MEDICIÓN:** Trimestral  
**DESCRIPCIÓN DEL FACTOR DE COMPARACIÓN:** Municipal  
**ÁMBITO GEOGRAFICO:**  
**COBERTURA:**  
**LINEA BASE** 2023

Numero: NA 3.5

**COMPORTAMIENTO DE LAS VARIABLES DURANTE EL TRIMESTRE: Abril-Junio**

VARIABLE	UNIDAD DE MEDIDA	OPERACION	META ANUAL	AVANCE TRIMESTRAL				AVANCE ACUMULADO			
				Programado	%	Alcanzado	%	Programado	%	Alcanzado	%
Número de resoluciones realizadas sobre faltas graves en las que incurrieron elementos policiacos	Resoluciones	Sumable	1.00	0.00	0.00	0.00	0.00	0.00	0.00	0.00	0.00
Total de sesiones de la Comisión de Honor y Justicia	Resoluciones	Sumable	1.00	0.00	0.00	0.00	0.00	0.00	0.00	0.00	0.00

**COMPORTAMIENTO DEL INDICADOR**


**DESCRIPCION DE LA META ANUAL**

\*Número de resoluciones

META ANUAL	TRIMESTRE: Abril-Junio							
	AVANCE TRIMESTRAL				AVANCE ACUMULADO			
	Programado	Alcanzado	EF%	SEMAFORO	Programado	Alcanzado	EF%	SEMAFORO
1.00	0.00	0.00	0.00	VERDE	0.00	0.00	0.00	VERDE

DESCRIPCIÓN DE RESULTADOS Y JUSTIFICACIÓN EN CASO DE VARIACIÓN SUPERIOR A ± 10 % RESPECTO A LO PROGRAMADO

**DEPENDENCIA GENERAL:** Q00 SEGURIDAD PUBLICA Y TRANSITO  
**DEPENDENCIA AUXILIAR:** 104 Seguridad Pública



**PILAR DE DESARROLLO / EJE TRANSVERSAL:** 4 Pilar 4: Seguridad  
**TEMA DE DESARROLLO:** Seguridad con visión ciudadana  
**PROGRAMA PRESUPUESTARIO:** 01070101 Seguridad pública  
**PROYECTO PRESUPUESTARIO:** 0107010101 Operación y vigilancia para la seguridad y prevención del delito

**OBJETIVO DEL PROGRAMA PRESUPUESTARIO:** Incluye los proyectos orientados a combatir la inseguridad pública con estricto apego a la ley para erradicar la impunidad y la corrupción, mediante la profesionalización de los cuerpos de seguridad, modificando los métodos y programas de estudio para humanizarlos, dignificarlos y hacerlos más eficientes, aplicando sistemas de reclutamiento y selección confiable y riguroso proceso estandarizado de Q00 SEGURIDAD PUBLICA Y TRANSITO  
**DEPENDENCIA GENERAL:** Q00 SEGURIDAD PUBLICA Y TRANSITO  
**DEPENDENCIA AUXILIAR:** 104 Seguridad Pública

**ESTRUCTURA DEL INDICADOR**

**NOMBRE DEL INDICADOR:** Porcentaje de eficiencia en la elaboración del Diagnóstico Municipal de Prevención Social de la Violencia y la Delincuencia.  
**FÓRMULA DEL CÁLCULO:** (Diagnóstico Municipal de Prevención Social de la Violencia y la Delincuencia realizado / Diagnóstico Programado) \* 100

**INTERPRETACIÓN:** \*Representa el porcentaje de Diagnóstico Municipal de Prevención Social de la Violencia y la Delincuencia realizado, respecto del Diagnóstico Programado\*

**DIMENSIÓN QUE ATIENDE:** Eficiencia **FRECUENCIA DE MEDICIÓN:** Trimestral

**DESCRIPCIÓN DEL FACTOR DE COMPARACIÓN:** Municipal

**AMBITO GEOGRAFICO:**

**COBERTURA:**

**LINEA BASE** 2023

**Numero:** NA 4.1

**COMPORTAMIENTO DE LAS VARIABLES DURANTE EL TRIMESTRE: Abril-Junio**

VARIABLE	UNIDAD DE MEDIDA	OPERACION	META ANUAL	AVANCE TRIMESTRAL				AVANCE ACUMULADO			
				Programado	%	Alcanzado	%	Programado	%	Alcanzado	%
Diagnóstico Municipal de Prevención Social de la Violencia y la Delincuencia realizado	Diagnostico	Sumable	1.00	0.00	0.00	0.00	0.00	0.00	0.00	0.00	0.00
Diagnóstico Programado	Diagnostico	Sumable	1.00	0.00	0.00	0.00	0.00	0.00	0.00	0.00	0.00

**COMPORTAMIENTO DEL INDICADOR**

**DESCRIPCION DE LA META ANUAL**

\*Diagnóstico Municipal de

METAANUAL	TRIMESTRE: Abril-Junio							
	AVANCE TRIMESTRAL				AVANCE ACUMULADO			
	Programado	Alcanzado	EF%	SEMAFORO	Programado	Alcanzado	EF%	SEMAFORO
100.00	0.00	0.00	0.00	VERDE	0.00	0.00	0.00	VERDE

DESCRIPCIÓN DE RESULTADOS Y JUSTIFICACIÓN EN CASO DE VARIACIÓN SUPERIOR A ±10 % RESPECTO A LO PROGRAMADO

**DEPENDENCIA GENERAL:** Q00 SEGURIDAD PUBLICA Y TRANSITO

**DEPENDENCIA AUXILIAR:** 104 Seguridad Pública



**PILAR DE DESARROLLO / EJE TRANSVERSAL:** 4 Pilar 4: Seguridad

**TEMA DE DESARROLLO:** Seguridad con visión ciudadana

**PROGRAMA PRESUPUESTARIO:** 01070101 Seguridad pública

**PROYECTO PRESUPUESTARIO:** 0107010101 Operación y vigilancia para la seguridad y prevención del delito

**OBJETIVO DEL PROGRAMA PRESUPUESTARIO:** Incluye los proyectos orientados a combatir la inseguridad pública con estricto apego a la ley para erradicar la impunidad y la corrupción, mediante la profesionalización de los cuerpos de seguridad, modificando los métodos y programas de estudio para humanizarlos, dignificarlos y hacerlos más eficientes, aplicando sistemas de reclutamiento y selección confiable y riguroso proceso estandarizado de

**DEPENDENCIA GENERAL:** Q00 SEGURIDAD PUBLICA Y TRANSITO

**DEPENDENCIA AUXILIAR:** 104 Seguridad Pública

**ESTRUCTURA DEL INDICADOR**

**NOMBRE DEL INDICADOR:** Porcentaje de pláticas o talleres en materia de prevención.

**FÓRMULA DEL CÁLCULO:** (Número de pláticas o talleres en materia de prevención ejecutadas/ Número de pláticas o talleres en materia de prevención programadas) \*100

**INTERPRETACIÓN:** \*Representa el porcentaje en el Número de pláticas o talleres en materia de prevención ejecutadas, respecto del Número de pláticas o talleres en materia de prevención programadas\*

**DIMENSIÓN QUE ATIENDE:** Eficiencia **FRECUENCIA DE MEDICIÓN:** Trimestral

**DESCRIPCIÓN DEL FACTOR DE COMPARACIÓN:** Municipal

**AMBITO GEOGRAFICO:**

**COBERTURA:**

**LINEA BASE:** 2023

**Numero:** NA 4.4

**COMPORTAMIENTO DE LAS VARIABLES DURANTE EL TRIMESTRE: Abril-Junio**

VARIABLE	UNIDAD DE MEDIDA	OPERACION	META ANUAL	AVANCE TRIMESTRAL				AVANCE ACUMULADO			
				Programado	%	Alcanzado	%	Programado	%	Alcanzado	%
Número de pláticas o talleres en materia de prevención ejecutadas	Platicas	Sumable	10.00	3.00	30.00	0.00	0.00	3.00	30.00	1.00	33.33
Número de pláticas o talleres en materia de prevención programadas	Platicas	Sumable	10.00	3.00	30.00	0.00	0.00	3.00	30.00	0.00	0.00

**COMPORTAMIENTO DEL INDICADOR**

**DESCRIPCION DE LA META ANUAL**


\*Número de pláticas o talleres en materia de prevención

METAANUAL	TRIMESTRE: Abril-Junio							
	AVANCE TRIMESTRAL				AVANCE ACUMULADO			
	Programado	Alcanzado	EF%	SEMAFORO	Programado	Alcanzado	EF%	SEMAFORO
100.00	100.00	0.00	0.00	VERDE	100.00	0.00	0.00	VERDE

DESCRIPCIÓN DE RESULTADOS Y JUSTIFICACIÓN EN CASO DE VARIACIÓN SUPERIOR A ± 10 % RESPECTO A LO PROGRAMADO

**DEPENDENCIA GENERAL:** Q00 SEGURIDAD PUBLICA Y TRANSITO

**DEPENDENCIA AUXILIAR:** 104 Seguridad Pública



**PILAR DE DESARROLLO / EJE TRANSVERSAL:** 3 Pilar 3: Territorial  
**TEMA DE DESARROLLO:** Riesgo y protección civil .  
**PROGRAMA PRESUPUESTARIO:** 01070201 Protección civil  
**PROYECTO PRESUPUESTARIO:** 010702010102 Capacitación integral y actualización para la protección civil  
**OBJETIVO DEL PROGRAMA PRESUPUESTARIO:** Engloba los proyectos que integran acciones dirigidas a la protección de la vida e integridad física de las personas, a través de la capacitación y organización de la sociedad, para evitar y reducir los daños por accidentes, siniestros, desastres y catástrofes y fomentar la cultura de autoprotección, prevención y solidaridad en las tareas de auxilio y recuperación entre la población, así como prot  
**DEPENDENCIA GENERAL:** T00 PROTECCIÓN CIVIL  
**DEPENDENCIA AUXILIAR:** 105 Coordinación Municipal de Protección Civil

**ESTRUCTURA DEL INDICADOR**

**NOMBRE DEL INDICADOR:** Porcentaje de acciones de prevención de accidentes implementadas en territorio municipal  
**FÓRMULA DEL CÁLCULO:** (Medidas de prevención de accidentes implementadas / Total de medidas programadas a implementar) \*100  
**INTERPRETACIÓN:** Representa el porcentaje de medidas de prevención de accidentes implementadas, respecto del Total de medidas programadas a implementar  
**DIMENSIÓN QUE ATIENDE:** Eficiencia  
**DESCRIPCIÓN DEL FACTOR DE COMPARACIÓN:** Municipal  
**AMBITO GEOGRAFICO:**  
**COBERTURA:**  
**LÍNEA BASE** 2023

**FRECUENCIA DE MEDICIÓN:** Semestral

Numero: NC 1

**COMPORTAMIENTO DE LAS VARIABLES DURANTE EL TRIMESTRE: Abril-Junio**

VARIABLE	UNIDAD DE MEDIDA	OPERACION	META ANUAL	AVANCE TRIMESTRAL				AVANCE ACUMULADO			
				Programado	%	Alcanzado	%	Programado	%	Alcanzado	%
Medidas de prevención de accidentes implementadas	Medidas de prevención	Sumable	96.00	48.00	50.00	48.00	100.00	48.00	50.00	48.00	100.00
Total de medidas programadas a implementar	Medidas de prevención	Sumable	96.00	48.00	50.00	48.00	100.00	48.00	50.00	48.00	100.00

**COMPORTAMIENTO DEL INDICADOR**

**DESCRIPCIÓN DE LA META ANUAL**

Medidas de prevención de accidentes implementadas

META ANUAL	TRIMESTRE: Abril-Junio							
	AVANCE TRIMESTRAL				AVANCE ACUMULADO			
	Programado	Alcanzado	EF%	SEMAFORO	Programado	Alcanzado	EF%	SEMAFORO
100.00	100.00	100.00	100.00	VERDE	100.00	100.00	100.00	VERDE

DESCRIPCIÓN DE RESULTADOS Y JUSTIFICACIÓN EN CASO DE VARIACIÓN SUPERIOR A ± 10 % RESPECTO A LO PROGRAMADO

DEPENDENCIA GENERAL:

DEPENDENCIA AUXILIAR:


AYUNTAMIENTO CHICONCUAC  
T00 PROTECCIÓN CIVIL  
105 Coordinación Municipal de Protección Civil  
2022-2024  
ELABORÓ



COORDINACIÓN MUNICIPAL DE  
PROTECCIÓN CIVIL Y BOMBEROS

EVALUACION DEL INDICADOR

AYUNTAMIENTO CHICONCUAC 2022-2024  
Vo. Bo.



UNIDAD DE INFORMACIÓN,  
PLANEACIÓN, PROGRAMACIÓN  
Y EVALUACIÓN

**PILAR DE DESARROLLO / EJE TRANSVERSAL:** 3 Pilar 3: Territorial  
**TEMA DE DESARROLLO:** Riesgo y protección civil .  
**PROGRAMA PRESUPUESTARIO:** 01070201 Protección civil  
**PROYECTO PRESUPUESTARIO:** 0107020102 Capacitación integral y actualización para la protección civil  
**OBJETIVO DEL PROGRAMA PRESUPUESTARIO:** Engloba los proyectos que integran acciones dirigidas a la protección de la vida e integridad física de las personas, a través de la capacitación y organización de la sociedad, para evitar y reducir los daños por accidentes, siniestros, desastres y catástrofes y fomentar la cultura de autoprotección, prevención y solidaridad en las tareas de auxilio y recuperación entre la población, así como prot  
**DEPENDENCIA GENERAL:** T00 PROTECCIÓN CIVIL  
**DEPENDENCIA AUXILIAR:** 105 Coordinación Municipal de Protección Civil

**ESTRUCTURA DEL INDICADOR**

**NOMBRE DEL INDICADOR:** Porcentaje de población capacitada en materia de protección civil  
**FÓRMULA DEL CÁLCULO:** (Población capacitada en materia de protección civil / Total de la población municipal) \* 100  
**INTERPRETACIÓN:** \*Cociente de la Población capacitada en materia de protección civil, respecto del Total de la población municipal\*  
**DIMENSIÓN QUE ATIENDE:** Eficiencia  
**DESCRIPCIÓN DEL FACTOR DE COMPARACIÓN:** Municipal  
**AMBITO GEOGRAFICO:**  
**COBERTURA:**  
**LINEA BASE** 2023  
**Numero:** NC 2

**FRECUENCIA DE MEDICIÓN:** Semestral

**COMPORTAMIENTO DE LAS VARIABLES DURANTE EL TRIMESTRE: Abril-Junio**

VARIABLE	UNIDAD DE MEDIDA	OPERACION	META ANUAL	AVANCE TRIMESTRAL				AVANCE ACUMULADO			
				Programado	%	Alcanzado	%	Programado	%	Alcanzado	%
Población capacitada en materia de protección civil	personas	Sumable	260.00	130.00	50.00	130.00	100.00	130.00	50.00	130.00	100.00
Total de la población municipal	personas	Constante	27,692.00	27,692.00	100.00	27,692.00	100.00	27,692.00	100.00	27,692.00	100.00

**COMPORTAMIENTO DEL INDICADOR**

**DESCRIPCION DE LA META ANUAL**

\*Población capacitada en materia de

META ANUAL	TRIMESTRE: Abril-Junio							
	AVANCE TRIMESTRAL				AVANCE ACUMULADO			
	Programado	Alcanzado	EF%	SEMAFORO	Programado	Alcanzado	EF%	SEMAFORO
0.94	0.47	0.47	100.00	VERDE	0.47	0.47	100.00	VERDE

DESCRIPCIÓN DE RESULTADOS Y JUSTIFICACIÓN EN CASO DE VARIACIÓN SUPERIOR A ± 10 % RESPECTO A LO PROGRAMADO

DEPENDENCIA GENERAL:  
DEPENDENCIA AUXILIAR:

AYUNTAMIENTO CHICONCUAC  
 T00 PROTECCIÓN CIVIL  
 105 Coordinación Municipal de Protección Civil  
 ELABORO  
 COORDINACIÓN MUNICIPAL DE PROTECCIÓN CIVIL Y BOMBEROS  
 D. Nayib del Rocio Vera Dianas

AYUNTAMIENTO CHICONCUAC  
 EVALUACIÓN DEL INDICADOR  
 VO. BO.  
 UNIDAD DE INFORMACIÓN, PLANEACIÓN, PROGRAMACIÓN Y EVALUACIÓN  
 Lic. Ana Carolina Chavero Montaño

**PILAR DE DESARROLLO / EJE TRANSVERSAL:** 3 Pilar 3: Territorial  
**TEMA DE DESARROLLO:** Riesgo y protección civil .  
**PROGRAMA PRESUPUESTARIO:** 01070201 Protección civil  
**PROYECTO PRESUPUESTARIO:** 0107020102 Capacitación integral y actualización para la protección civil  
**OBJETIVO DEL PROGRAMA PRESUPUESTARIO:** Engloba los proyectos que integran acciones dirigidas a la protección de la vida e integridad física de las personas, a través de la capacitación y organización de la sociedad, para evitar y reducir los daños por accidentes, siniestros, desastres y catástrofes y fomentar la cultura de autoprotección, prevención y solidaridad en las tareas de auxilio y recuperación entre la población, así como prot  
**DEPENDENCIA GENERAL:** T00 PROTECCIÓN CIVIL  
**DEPENDENCIA AUXILIAR:** 105 Coordinación Municipal de Protección Civil

**ESTRUCTURA DEL INDICADOR**

**NOMBRE DEL INDICADOR:** Porcentaje de emergencias y desastres atendidos  
**FÓRMULA DEL CÁLCULO:** (Emergencias atendidas ante la ocurrencia de hechos perturbadores / Emergencias reportadas ante la ocurrencia de hechos perturbadores) \* 100  
**INTERPRETACIÓN:** Cociente de emergencias atendidas ante la ocurrencia de hechos perturbadores respecto de las emergencias reportadas  
**DIMENSIÓN QUE ATIENDE:** Eficiencia  
**DESCRIPCIÓN DEL FACTOR DE COMPARACIÓN:** Municipal  
**AMBITO GEOGRAFICO:**  
**COBERTURA:**  
**LÍNEA BASE** 2023  
**Numero:** NC 3

**FRECUENCIA DE MEDICIÓN:** Semestral

**COMPORTAMIENTO DE LAS VARIABLES DURANTE EL TRIMESTRE: Abril-Junio**

VARIABLE	UNIDAD DE MEDIDA	OPERACION	META ANUAL	AVANCE TRIMESTRAL				AVANCE ACUMULADO			
				Programado	%	Alcanzado	%	Programado	%	Alcanzado	%
Emergencias atendidas ante la ocurrencia de hechos perturbadores	Emergencias	Sumable	300.00	150.00	50.00	150.00	100.00	150.00	50.00	150.00	100.00
Emergencias reportadas ante la ocurrencia de hechos perturbadores	Emergencias	Sumable	300.00	150.00	50.00	150.00	100.00	150.00	50.00	150.00	100.00

**COMPORTAMIENTO DEL INDICADOR**

**DESCRIPCIÓN DE LA META ANUAL**

Emergencias atendidas ante la ocurrencia de hechos perturbadores

METAANUAL	TRIMESTRE: Abril-Junio							
	AVANCE TRIMESTRAL				AVANCE ACUMULADO			
	Programado	Alcanzado	EF%	SEMAFORO	Programado	Alcanzado	EF%	SEMAFORO
100.00	100.00	100.00	100.00	VERDE	100.00	100.00	100.00	VERDE

DESCRIPCIÓN DE RESULTADOS Y JUSTIFICACIÓN EN CASO DE VARIACIÓN SUPERIOR A ± 10 % RESPECTO A LO PROGRAMADO

DEPENDENCIA GENERAL:  
DEPENDENCIA AUXILIAR:

ELABORÓ  
**COORDINACIÓN MUNICIPAL DE PROTECCIÓN CIVIL Y BOMBEROS**  
 Lic. Naydel Rodríguez Guzmán

EVALUACIÓN DEL INDICADOR  

 VO. BO.  
**UNIDAD DE INFORMACIÓN, PLANEACIÓN, PROGRAMACIÓN Y EVALUACIÓN**  
 Lic. Ana Laura Chavarría Montaño

**PILAR DE DESARROLLO / EJE TRANSVERSAL:** 3 Pilar 3: Territorial  
**TEMA DE DESARROLLO:** Riesgo y protección civil .  
**PROGRAMA PRESUPUESTARIO:** 01070201 Protección civil  
**PROYECTO PRESUPUESTARIO:** 0107020102 Capacitación integral y actualización para la protección civil  
**OBJETIVO DEL PROGRAMA PRESUPUESTARIO:** Engloba los proyectos que integran acciones dirigidas a la protección de la vida e integridad física de las personas, a través de la capacitación y organización de la sociedad, para evitar y reducir los daños por accidentes, siniestros, desastres y catástrofes y fomentar la cultura de autoprotección, prevención y solidaridad en las tareas de auxilio y recuperación entre la población, así como prot  
**DEPENDENCIA GENERAL:** T00 PROTECCIÓN CIVIL  
**DEPENDENCIA AUXILIAR:** 105 Coordinación Municipal de Protección Civil

**ESTRUCTURA DEL INDICADOR**

**NOMBRE DEL INDICADOR:** Porcentaje en las reuniones del Consejo Municipal de Protección Civil.  
**FÓRMULA DEL CÁLCULO:** (Reuniones del Consejo Municipal de Protección Civil celebradas/Reuniones del Consejo Municipal de Protección Civil programadas)\*100  
**INTERPRETACIÓN:** Reuniones con el consejo municipal de protección civil  
**DIMENSIÓN QUE ATIENDE:** Eficiencia  
**DESCRIPCIÓN DEL FACTOR DE COMPARACIÓN:** Municipal  
**AMBITO GEOGRAFICO:**  
**COBERTURA:**  
**LÍNEA BASE** 2023  
**Numero:** NC 5

**FRECUENCIA DE MEDICIÓN:** Semestral

**COMPORTAMIENTO DE LAS VARIABLES DURANTE EL TRIMESTRE: Abril-Junio**

VARIABLE	UNIDAD DE MEDIDA	OPERACION	META ANUAL	AVANCE TRIMESTRAL				AVANCE ACUMULADO			
				Programado	%	Alcanzado	%	Programado	%	Alcanzado	%
Reuniones del Consejo Municipal de Protección Civil celebradas	Reuniones	Sumable	2.00	1.00	50.00	1.00	100.00	1.00	50.00	1.00	100.00
Reuniones del Consejo Municipal de Protección Civil programadas	Reuniones	Sumable	2.00	1.00	50.00	1.00	100.00	1.00	50.00	1.00	100.00

**COMPORTAMIENTO DEL INDICADOR**

**DESCRIPCIÓN DE LA META ANUAL**

Reuniones con el consejo municipal de protección civil

META ANUAL	TRIMESTRE: Abril-Junio							
	AVANCE TRIMESTRAL				AVANCE ACUMULADO			
	Programado	Alcanzado	EF%	SEMAFORO	Programado	Alcanzado	EF%	SEMAFORO
100.00	100.00	100.00	100.00	VERDE	100.00	100.00	100.00	VERDE

DESCRIPCIÓN DE RESULTADOS Y JUSTIFICACIÓN EN CASO DE VARIACIÓN SUPERIOR A ± 10 % RESPECTO A LO PROGRAMADO

**DEPENDENCIA GENERAL:** T00 PROTECCIÓN CIVIL  
**DEPENDENCIA AUXILIAR:** 105 Coordinación Municipal de Protección Civil



ELABORÓ  
**COORDINACIÓN MUNICIPAL DE PROTECCIÓN CIVIL Y BOMBAS**



EVALUACIÓN DEL INDICADOR  
**UNIDAD DE INFORMACIÓN PLANEACIÓN, PROGRAMACIÓN Y EVALUACIÓN**  
 VO. BO  
 Laura Chavaro Montaño

**PILAR DE DESARROLLO / EJE TRANSVERSAL:** 3 Pilar 3: Territorial  
**TEMA DE DESARROLLO:** Riesgo y protección civil .  
**PROGRAMA PRESUPUESTARIO:** 01070201 Protección civil  
**PROYECTO PRESUPUESTARIO:** 010702010102 Capacitación integral y actualización para la protección civil  
**OBJETIVO DEL PROGRAMA PRESUPUESTARIO:** Engloba los proyectos que integran acciones dirigidas a la protección de la vida e integridad física de las personas, a través de la capacitación y organización de la sociedad, para evitar y reducir los daños por accidentes, siniestros, desastres y catástrofes y fomentar la cultura de autoprotección, prevención y solidaridad en las tareas de auxilio y recuperación entre la población, así como prot  
**DEPENDENCIA GENERAL:** T00 PROTECCIÓN CIVIL  
**DEPENDENCIA AUXILIAR:** 105 Coordinación Municipal de Protección Civil

**ESTRUCTURA DEL INDICADOR**

**NOMBRE DEL INDICADOR:** Porcentaje de cumplimiento en la realización de planes específicos de protección civil.  
**FÓRMULA DEL CÁLCULO:** (Planes específicos de protección civil realizados/Planes específicos de protección civil programados) \*100  
**INTERPRETACIÓN:** \*Representa el porcentaje de Planes específicos de protección civil realizados, respecto de los Planes específicos de protección civil programados"

**DIMENSIÓN QUE ATIENDE:** Eficiencia **FRECUENCIA DE MEDICIÓN:** Trimestral  
**DESCRIPCIÓN DEL FACTOR DE COMPARACIÓN:** Municipal  
**AMBITO GEOGRAFICO:**  
**COBERTURA:**  
**LINEA BASE:** 2023  
**Numero:** NA 1.1

**COMPORTAMIENTO DE LAS VARIABLES DURANTE EL TRIMESTRE: Abril-Junio**

VARIABLE	UNIDAD DE MEDIDA	OPERACION	META ANUAL	AVANCE TRIMESTRAL				AVANCE ACUMULADO			
				Programado	%	Alcanzado	%	Programado	%	Alcanzado	%
Planes específicos de protección civil realizados	planes	Sumable	1.00	0.00	0.00	0.00	0.00	0.00	0.00	0.00	0.00
Planes específicos de protección civil programados	planes	Sumable	1.00	0.00	0.00	0.00	0.00	0.00	0.00	0.00	0.00

**COMPORTAMIENTO DEL INDICADOR**

**DESCRIPCION DE LA META ANUAL**

\*Planes específicos de protección

META ANUAL	TRIMESTRE: Abril-Junio							
	AVANCE TRIMESTRAL				AVANCE ACUMULADO			
	Programado	Alcanzado	EF%	SEMAFORO	Programado	Alcanzado	EF%	SEMAFORO
100.00	0.00	0.00	0.00	VERDE	0.00	0.00	0.00	VERDE

DESCRIPCIÓN DE RESULTADOS Y JUSTIFICACIÓN EN CASO DE VARIACIÓN SUPERIOR A ±10 % RESPECTO A LO PROGRAMADO

**DEPENDENCIA GENERAL:**  
**DEPENDENCIA AUXILIAR:**

AYUNTAMIENTO CHICONCUAC  
 T00 PROTECCIÓN CIVIL  
 105 Coordinación Municipal de Protección Civil  
 ELABORÓ

COORDINACIÓN MUNICIPAL DE  
 PROTECCIÓN CIVIL Y BOMBEROS

**EVALUACIÓN DEL INDICADOR**

AYUNTAMIENTO CHICONCUAC 2022-2024  
 VO. BO.

UNIDAD DE INFORMACIÓN  
 PLANEACIÓN, PROGRAMACIÓN  
 Y EVALUACIÓN

**PILAR DE DESARROLLO / EJE TRANSVERSAL:** 3 Pilar 3: Territorial  
**TEMA DE DESARROLLO:** Riesgo y protección civil .  
**PROGRAMA PRESUPUESTARIO:** 01070201 Protección civil  
**PROYECTO PRESUPUESTARIO:** 010702010102 Capacitación integral y actualización para la protección civil  
**OBJETIVO DEL PROGRAMA PRESUPUESTARIO:** Engloba los proyectos que integran acciones dirigidas a la protección de la vida e integridad física de las personas, a través de la capacitación y organización de la sociedad, para evitar y reducir los daños por accidentes, siniestros, desastres y catástrofes y fomentar la cultura de autoprotección, prevención y solidaridad en las tareas de auxilio y recuperación entre la población, así como prot  
**DEPENDENCIA GENERAL:** T00 PROTECCIÓN CIVIL  
**DEPENDENCIA AUXILIAR:** 105 Coordinación Municipal de Protección Civil

**ESTRUCTURA DEL INDICADOR**

**NOMBRE DEL INDICADOR:** Porcentaje de cumplimiento en las verificaciones de medidas de seguridad en establecimientos  
**FÓRMULA DEL CÁLCULO:** (Verificación de medidas de seguridad en establecimientos realizadas / Verificación de seguridad en establecimientos solicitadas) \* 100  
**INTERPRETACIÓN:** Cociente de Verificación de medidas de seguridad en establecimientos realizadas respecto de las verificaciones solicitadas  
**DIMENSIÓN QUE ATIENDE:** Eficiencia  
**DESCRIPCIÓN DEL FACTOR DE COMPARACIÓN:** Municipal  
**AMBITO GEOGRAFICO:**  
**COBERTURA:**  
**LINEA BASE:** 2023  
**Numero:** NA 1.2

**FRECUENCIA DE MEDICIÓN:** Trimestral

**COMPORTAMIENTO DE LAS VARIABLES DURANTE EL TRIMESTRE: Abril-Junio**

VARIABLE	UNIDAD DE MEDIDA	OPERACION	META ANUAL	AVANCE TRIMESTRAL				AVANCE ACUMULADO			
				Programado	%	Alcanzado	%	Programado	%	Alcanzado	%
Verificación de medidas de seguridad en establecimientos realizadas	verificaciones	Sumable	60.00	15.00	25.00	15.00	100.00	30.00	50.00	33.00	110.00
Verificación de seguridad en establecimientos solicitadas	verificaciones	Sumable	60.00	15.00	25.00	15.00	100.00	30.00	50.00	33.00	110.00

**COMPORTAMIENTO DEL INDICADOR**


**DESCRIPCION DE LA META ANUAL**

Verificación de medidas de seguridad en establecimientos realizadas/

META ANUAL	TRIMESTRE: Abril-Junio							
	AVANCE TRIMESTRAL				AVANCE ACUMULADO			
	Programado	Alcanzado	EP%	SEMAFORO	Programado	Alcanzado	EP%	SEMAFORO
100.00	100.00	100.00	100.00	VERDE	100.00	100.00	100.00	VERDE

DESCRIPCIÓN DE RESULTADOS Y JUSTIFICACIÓN EN CASO DE VARIACIÓN SUPERIOR A ± 10 % RESPECTO A LO PROGRAMADO

**DEPENDENCIA GENERAL:** T00 Protección Civil  
**DEPENDENCIA AUXILIAR:** 105 Coordinación Municipal de Protección Civil



ELABORADO  
 C.D. Naybit del Rocío Vera Lianas  
 COORDINACIÓN MUNICIPAL DE PROTECCIÓN CIVIL Y BOMBEROS



EVALUACIÓN DEL INDICADOR  
 UNIDAD DE INFOVOBOS  
 PLANEACIÓN, PROGRAMACIÓN Y EVALUACIÓN  
 Lic. Ana Laura Chavaro Montaño

**PILAR DE DESARROLLO / EJE TRANSVERSAL:** 3 Pilar 3: Territorial  
**TEMA DE DESARROLLO:** Riesgo y protección civil  
**PROGRAMA PRESUPUESTARIO:** 01070201 Protección civil  
**PROYECTO PRESUPUESTARIO:** 010702010102 Capacitación integral y actualización para la protección civil  
**OBJETIVO DEL PROGRAMA PRESUPUESTARIO:** Engloba los proyectos que integran acciones dirigidas a la protección de la vida e integridad física de las personas, a través de la capacitación y organización de la sociedad, para evitar y reducir los daños por accidentes, siniestros, desastres y catástrofes y fomentar la cultura de autoprotección, prevención y solidaridad en las tareas de auxilio y recuperación entre la población, así como prot  
**DEPENDENCIA GENERAL:** T00 PROTECCIÓN CIVIL  
**DEPENDENCIA AUXILIAR:** 105 Coordinación Municipal de Protección Civil

**ESTRUCTURA DEL INDICADOR**

**NOMBRE DEL INDICADOR:** Porcentaje de valoraciones de riesgo por factores de vulnerabilidad  
**FÓRMULA DEL CÁLCULO:** (Valoración de riesgos emitidas / Valoración de riesgos solicitadas) \* 100  
**INTERPRETACIÓN:** "Cociente de Valoración de riesgos emitidas respecto de las solicitadas"  
**DIMENSIÓN QUE ATIENDE:** Eficiencia  
**DESCRIPCIÓN DEL FACTOR DE COMPARACIÓN:** Municipal  
**AMBITO GEOGRAFICO:**  
**COBERTURA:**  
**LÍNEA BASE:** 2023  
**Numero:** NA 1.3

**FRECUENCIA DE MEDICIÓN:** Trimestral

**COMPORTAMIENTO DE LAS VARIABLES DURANTE EL TRIMESTRE: Abril-Junio**

VARIABLE	UNIDAD DE MEDIDA	OPERACION	META ANUAL	AVANCE TRIMESTRAL				AVANCE ACUMULADO			
				Programado	%	Alcanzado	%	Programado	%	Alcanzado	%
Valoración de riesgos emitidas	valoraciones	Sumable	20.00	5.00	25.00	5.00	100.00	10.00	50.00	10.00	100.00
Valoración de riesgos solicitadas	valoraciones	Sumable	20.00	5.00	25.00	5.00	100.00	10.00	50.00	10.00	100.00

**COMPORTAMIENTO DEL INDICADOR**

**DESCRIPCION DE LA META ANUAL**

\*Valoración de riesgos

META ANUAL	TRIMESTRE: Abril-Junio							
	AVANCE TRIMESTRAL				AVANCE ACUMULADO			
	Programado	Alcanzado	EF%	SEMAFORO	Programado	Alcanzado	EF%	SEMAFORO
100.00	100.00	100.00	100.00	VERDE	100.00	100.00	100.00	VERDE


DESCRIPCIÓN DE RESULTADOS Y JUSTIFICACIÓN EN CASO DE VARIACIÓN SUPERIOR A ± 10 % RESPECTO A LO PROGRAMADO

**EVALUACION DEL INDICADOR**

**DEPENDENCIA GENERAL:**  
**DEPENDENCIA AUXILIAR:**

100 PROTECCIÓN CIVIL  
 105 Coordinación Municipal de Protección Civil  
  
 ELABORÓ

COORDINACIÓN MUNICIPAL DE PROTECCIÓN CIVIL Y BOMBEROS

  
 VO. BO.

Lic. Ana Laura Chavaro

UNIDAD DE INFORMACIÓN, PLANEACIÓN, PROGRAMACIÓN Y EVALUACIÓN  


**PILAR DE DESARROLLO / EJE TRANSVERSAL:** 3 Pilar 3: Territorial  
**TEMA DE DESARROLLO:** Riesgo y protección civil .  
**PROGRAMA PRESUPUESTARIO:** 01070201 Protección civil  
**PROYECTO PRESUPUESTARIO:** 0107020102 Capacitación integral y actualización para la protección civil  
**OBJETIVO DEL PROGRAMA PRESUPUESTARIO:** Engloba los proyectos que integran acciones dirigidas a la protección de la vida e integridad física de las personas, a través de la capacitación y organización de la sociedad, para evitar y reducir los daños por accidentes, siniestros, desastres y catástrofes y fomentar la cultura de autoprotección, prevención y solidaridad en las tareas de auxilio y recuperación entre la población, así como prot  
**DEPENDENCIA GENERAL:** T00 PROTECCIÓN CIVIL  
**DEPENDENCIA AUXILIAR:** 105 Coordinación Municipal de Protección Civil

**ESTRUCTURA DEL INDICADOR**

**NOMBRE DEL INDICADOR:** Porcentaje de convenios suscritos para habilitar refugios temporales.  
**FÓRMULA DEL CÁLCULO:** (Convenios suscritos para habilitar refugios temporales/Convenios gestionados para habilitar refugios temporales)\*100  
**INTERPRETACIÓN:** \*Representa el porcentaje de Convenios suscritos para habilitar refugios temporales, respecto de los Convenios gestionados para habilitar refugios temporales\*  
**DIMENSIÓN QUE ATIENDE:** Eficiencia  
**DESCRIPCIÓN DEL FACTOR DE COMPARACIÓN:** Municipal  
**AMBITO GEOGRAFICO:**  
**COBERTURA:**  
**LINEA BASE** 2023  
**Numero:** NA 1.4

**FRECUENCIA DE MEDICIÓN:** Trimestral

**COMPORTAMIENTO DE LAS VARIABLES DURANTE EL TRIMESTRE: Abril-Junio**

VARIABLE	UNIDAD DE MEDIDA	OPERACION	META ANUAL	AVANCE TRIMESTRAL				AVANCE ACUMULADO			
				Programado	%	Alcanzado	%	Programado	%	Alcanzado	%
Convenios suscritos para habilitar refugios temporales	convenios	Sumable	2.00	2.00	100.00	2.00	100.00	2.00	100.00	2.00	100.00
Convenios gestionados para habilitar refugios temporales	convenios	Sumable	2.00	2.00	100.00	2.00	100.00	2.00	100.00	2.00	100.00

**COMPORTAMIENTO DEL INDICADOR**

**DESCRIPCIÓN DE LA META ANUAL**

Convenios suscritos para habilitar refugios temporales

META ANUAL	TRIMESTRE: Abril-Junio							
	AVANCE TRIMESTRAL				AVANCE ACUMULADO			
	Programado	Alcanzado	EF%	SEMAFORO	Programado	Alcanzado	EF%	SEMAFORO
100.00	100.00	100.00	100.00	VERDE	100.00	100.00	100.00	VERDE

DESCRIPCIÓN DE RESULTADOS Y JUSTIFICACIÓN EN CASO DE VARIACIÓN SUPERIOR A ± 10 % RESPECTO A LO PROGRAMADO

**DEPENDENCIA GENERAL:**  
**DEPENDENCIA AUXILIAR:**

100 PROTECCIÓN CIVIL  
 105 Coordinación Municipal de Protección Civil  
  
 ELABORÓ  
  
**COORDINACIÓN MUNICIPAL DE PROTECCIÓN CIVIL Y BOMBEROS**

EVALUACIÓN DEL INDICADOR  
  
 UNIDAD DE INFORMACIÓN, PLANEACIÓN, PROGRAMACIÓN Y EVALUACIÓN  
 BO.  
 Laura Chavaro Montaño

PILAR DE DESARROLLO / EJE TRANSVERSAL: 3 Pilar 3: Territorial  
 TEMA DE DESARROLLO: Riesgo y protección civil .  
 PROGRAMA PRESUPUESTARIO: 01070201 Protección civil  
 PROYECTO PRESUPUESTARIO: 010702010102 Capacitación integral y actualización para la protección civil

OBJETIVO DEL PROGRAMA PRESUPUESTARIO: Engloba los proyectos que integran acciones dirigidas a la protección de la vida e integridad física de las personas, a través de la capacitación y organización de la sociedad, para evitar y reducir los daños por accidentes, siniestros, desastres y catástrofes y fomentar la cultura de autoprotección, prevención y solidaridad en las tareas de auxilio y recuperación entre la población, así como prot

DEPENDENCIA GENERAL: T00 PROTECCIÓN CIVIL  
 DEPENDENCIA AUXILIAR: 105 Coordinación Municipal de Protección Civil

**ESTRUCTURA DEL INDICADOR**

NOMBRE DEL INDICADOR: Porcentaje de eventos de promoción de la cultura de protección civil realizadas.  
 FÓRMULA DEL CÁLCULO: (Eventos de promoción de la cultura de calles limpias realizados/Eventos de promoción de la cultura de calles limpias programados)\*100  
 INTERPRETACIÓN: Representa el porcentaje de Eventos de promoción de la cultura de calles limpias realizados, respecto de los Eventos de promoción de la cultura de calles limpias programados  
 DIMENSIÓN QUE ATIENDE: Eficiencia FRECUENCIA DE MEDICIÓN: Trimestral  
 DESCRIPCIÓN DEL FACTOR DE COMPARACIÓN: Municipal  
 AMBITO GEOGRAFICO: Municipal  
 COBERTURA:  
 LINEA BASE 2022  
 Numero: NA 2.2

**COMPORTAMIENTO DE LAS VARIABLES DURANTE EL TRIMESTRE: Abril-Junio**

VARIABLE	UNIDAD DE MEDIDA	OPERACION	META ANUAL	AVANCE TRIMESTRAL				AVANCE ACUMULADO			
				Programado	%	Alcanzado	%	Programado	%	Alcanzado	%
Eventos de promoción de la cultura de calles limpias realizados	acciones de promocion	Sumable	2.00	1.00	50.00	1.00	100.00	1.00	50.00	1.00	100.00
Eventos de promoción de la cultura de calles limpias programados	acciones de promocion	Sumable	2.00	1.00	50.00	1.00	100.00	1.00	50.00	1.00	100.00

**COMPORTAMIENTO DEL INDICADOR**

**DESCRIPCION DE LA META ANUAL**


\*Eventos de promoción de la cultura

METAANUAL	TRIMESTRE: Abril-Junio							
	AVANCE TRIMESTRAL				AVANCE ACUMULADO			
	Programado	Alcanzado	EF%	SEMAFORO	Programado	Alcanzado	EF%	SEMAFORO
100.00	100.00	100.00	100.00	VERDE	100.00	100.00	100.00	VERDE


DESCRIPCIÓN DE RESULTADOS Y JUSTIFICACIÓN EN CASO DE VARIACIÓN SUPERIOR A ± 10 % RESPECTO A LO PROGRAMADO

**EVALUACION DEL INDICADOR**

DEPENDENCIA GENERAL: T00 PROTECCIÓN CIVIL  
 DEPENDENCIA AUXILIAR: 105 Coordinación Municipal de Protección Civil



ELABORÓ



VO. BO.

**PILAR DE DESARROLLO / EJE TRANSVERSAL:** 3 Pilar 3: Territorial  
**TEMA DE DESARROLLO:** Riesgo y protección civil .  
**PROGRAMA PRESUPUESTARIO:** 01070201 Protección civil  
**PROYECTO PRESUPUESTARIO:** 010702010102 Capacitación integral y actualización para la protección civil  
**OBJETIVO DEL PROGRAMA PRESUPUESTARIO:** Engloba los proyectos que integran acciones dirigidas a la protección de la vida e integridad física de las personas, a través de la capacitación y organización de la sociedad, para evitar y reducir los daños por accidentes, siniestros, desastres y catástrofes y fomentar la cultura de autoprotección, prevención y solidaridad en las tareas de auxilio y recuperación entre la población, así como prot  
**DEPENDENCIA GENERAL:** T00 PROTECCIÓN CIVIL  
**DEPENDENCIA AUXILIAR:** 105 Coordinación Municipal de Protección Civil

**ESTRUCTURA DEL INDICADOR**

**NOMBRE DEL INDICADOR:** Porcentaje de cursos de prevención y combate de incendios impartidos  
**FÓRMULA DEL CÁLCULO:** (Cursos de prevención y combate de incendios impartidos / Cursos de prevención y combate de incendios programados) \* 100  
**INTERPRETACIÓN:** Representa el porcentaje de de Cursos de prevención y combate de incendios impartidos respecto del combate de incendios programados  
**DIMENSIÓN QUE ATIENDE:** Eficiencia FRECUENCIA DE MEDICIÓN: Trimestral  
**DESCRIPCIÓN DEL FACTOR DE COMPARACIÓN:** Municipal  
**AMBITO GEOGRAFICO:**  
**COBERTURA:**  
**LINEA BASE:** 2023  
**Numero:** NA 2.3

**COMPORTAMIENTO DE LAS VARIABLES DURANTE EL TRIMESTRE: Abril-Junio**

VARIABLE	UNIDAD DE MEDIDA	OPERACION	META ANUAL	AVANCE TRIMESTRAL				AVANCE ACUMULADO			
				Programado	%	Alcanzado	%	Programado	%	Alcanzado	%
Cursos de prevención y combate de incendios impartidos	cursos	Sumable	5.00	0.00	0.00	0.00	0.00	5.00	100.00	6.00	120.00
Cursos de prevención y combate de incendios programados	cursos	Sumable	5.00	0.00	0.00	0.00	0.00	5.00	100.00	6.00	120.00

**COMPORTAMIENTO DEL INDICADOR**

**DESCRIPCION DE LA META ANUAL**

\*Cursos de prevención y combate

META ANUAL	TRIMESTRE: Abril-Junio							
	AVANCE TRIMESTRAL				AVANCE ACUMULADO			
	Programado	Alcanzado	EF%	SEMAFORO	Programado	Alcanzado	EF%	SEMAFORO
100.00	0.00	0.00	0.00	VERDE	100.00	100.00	100.00	VERDE

DESCRIPCIÓN DE RESULTADOS Y JUSTIFICACIÓN EN CASO DE VARIACIÓN SUPERIOR A ± 10 % RESPECTO A LO PROGRAMADO

**EVALUACION DEL INDICADOR**

**DEPENDENCIA GENERAL:** T00 PROTECCIÓN CIVIL  
**DEPENDENCIA AUXILIAR:** 105 Coordinación Municipal de Protección Civil

ELABORÓ

**COORDINACIÓN MUNICIPAL DE PROTECCIÓN CIVIL Y BOMBEROS**

VO, BC

**UNIDAD DE INFORMACIÓN PLANEACIÓN, PROGRAMACIÓN Y EVALUACIÓN**

**PILAR DE DESARROLLO / EJE TRANSVERSAL:** 3 Pilar 3: Territorial  
**TEMA DE DESARROLLO:** Riesgo y protección civil .  
**PROGRAMA PRESUPUESTARIO:** 01070201 Protección civil  
**PROYECTO PRESUPUESTARIO:** 0107020102 Capacitación integral y actualización para la protección civil  
**OBJETIVO DEL PROGRAMA PRESUPUESTARIO:** Engloba los proyectos que integran acciones dirigidas a la protección de la vida e integridad física de las personas, a través de la capacitación y organización de la sociedad, para evitar y reducir los daños por accidentes, siniestros, desastres y catástrofes y fomentar la cultura de autoprotección, prevención y solidaridad en las tareas de auxilio y recuperación entre la población, así como prot  
**DEPENDENCIA GENERAL:** T00 PROTECCIÓN CIVIL  
**DEPENDENCIA AUXILIAR:** 105 Coordinación Municipal de Protección Civil

**ESTRUCTURA DEL INDICADOR**

**NOMBRE DEL INDICADOR:** Porcentaje de cursos de primeros auxilios impartidos.  
**FÓRMULA DEL CÁLCULO:** (Cursos de primeros auxilios impartidos / cursos de primeros auxilios programados) \* 100  
**INTERPRETACIÓN:** Representa el porcentaje de de Cursos de primeros auxilios impartidos respecto los cursos programados  
**DIMENSIÓN QUE ATIENDE:** Eficiencia  
**DESCRIPCIÓN DEL FACTOR DE COMPARACIÓN:** Municipal  
**AMBITO GEOGRAFICO:**  
**COBERTURA:**  
**LINEA BASE** 2023  
**Numero:** NA 2.4

**FRECUENCIA DE MEDICIÓN:** Trimestral

**COMPORTAMIENTO DE LAS VARIABLES DURANTE EL TRIMESTRE: Abril-Junio**

VARIABLE	UNIDAD DE MEDIDA	OPERACION	META ANUAL	AVANCE TRIMESTRAL				AVANCE ACUMULADO			
				Programado	%	Alcanzado	%	Programado	%	Alcanzado	%
Cursos de primeros auxilios impartidos	cursos	Sumable	4.00	1.00	25.00	1.00	100.00	2.00	50.00	1.00	50.00
cursos de primeros auxilios programados	cursos	Sumable	4.00	1.00	25.00	1.00	100.00	2.00	50.00	1.00	50.00

**COMPORTAMIENTO DEL INDICADOR**

**DESCRIPCION DE LA META ANUAL**

\*Cursos de primeros auxilios

META ANUAL	TRIMESTRE: Abril-Junio							
	AVANCE TRIMESTRAL				AVANCE ACUMULADO			
	Programado	Alcanzado	EF%	SEMAFORO	Programado	Alcanzado	EF%	SEMAFORO
100.00	100.00	100.00	100.00	VERDE	100.00	100.00	100.00	VERDE

DESCRIPCIÓN DE RESULTADOS Y JUSTIFICACIÓN EN CASO DE VARIACIÓN SUPERIOR A ± 10 % RESPECTO A LO PROGRAMADO

**EVALUACION DEL INDICADOR**

**DEPENDENCIA GENERAL:** T00 PROTECCIÓN CIVIL  
**DEPENDENCIA AUXILIAR:** 105 Coordinación Municipal de Protección Civil

ELABORÓ

COORDINACIÓN MUNICIPAL DE PROTECCIÓN CIVIL Y BOMBEROS

VO. BO.

Lic. Ana Laura Chavaro Montaño

UNIDAD DE INFORMACIÓN, PLANEACIÓN, PROGRAMACIÓN Y EVALUACIÓN

**PILAR DE DESARROLLO / EJE TRANSVERSAL:** 3 Pilar 3: Territorial  
**TEMA DE DESARROLLO:** Riesgo y protección civil .  
**PROGRAMA PRESUPUESTARIO:** 01070201 Protección civil  
**PROYECTO PRESUPUESTARIO:** 010702010102 Capacitación integral y actualización para la protección civil  
**OBJETIVO DEL PROGRAMA PRESUPUESTARIO:** Engloba los proyectos que integran acciones dirigidas a la protección de la vida e integridad física de las personas, a través de la capacitación y organización de la sociedad, para evitar y reducir los daños por accidentes, siniestros, desastres y catástrofes y fomentar la cultura de autoprotección, prevención y solidaridad en las tareas de auxilio y recuperación entre la población, así como prot  
**DEPENDENCIA GENERAL:** T00 PROTECCIÓN CIVIL  
**DEPENDENCIA AUXILIAR:** 105 Coordinación Municipal de Protección Civil

**ESTRUCTURA DEL INDICADOR**

**NOMBRE DEL INDICADOR:** Porcentaje de cursos para evitar un niño quemado impartidos.  
**FÓRMULA DEL CÁLCULO:** (Cursos para evitar un niño quemado impartidos / Cursos para evitar un niño quemado programados) \* 100  
**INTERPRETACIÓN:** Representa el porcentaje de Cursos para evitar un niño quemado impartidos respecto de los cursos programados  
**DIMENSIÓN QUE ATIENDE:** Eficiencia  
**DESCRIPCIÓN DEL FACTOR DE COMPARACIÓN:** Municipal  
**AMBITO GEOGRAFICO:**  
**COBERTURA:**  
**LÍNEA BASE:** 2023  
**Numero:** NA 2.5

**FRECUENCIA DE MEDICIÓN:** Trimestral

**COMPORTAMIENTO DE LAS VARIABLES DURANTE EL TRIMESTRE: Abril-Junio**

VARIABLE	UNIDAD DE MEDIDA	OPERACION	META ANUAL	AVANCE TRIMESTRAL				AVANCE ACUMULADO			
				Programado	%	Alcanzado	%	Programado	%	Alcanzado	%
Cursos para evitar un niño quemado impartidos	cursos	Sumable	2.00	1.00	50.00	1.00	100.00	1.00	50.00	1.00	100.00
Cursos para evitar un niño quemado programados	cursos	Sumable	2.00	1.00	50.00	1.00	100.00	1.00	50.00	1.00	100.00

**COMPORTAMIENTO DEL INDICADOR**

**DESCRIPCIÓN DE LA META ANUAL**


\*Cursos para evitar un niño

METAANUAL	TRIMESTRE: Abril-Junio							
	AVANCE TRIMESTRAL				AVANCE ACUMULADO			
	Programado	Alcanzado	EF%	SEMAFORO	Programado	Alcanzado	EF%	SEMAFORO
100.00	100.00	100.00	100.00	VERDE	100.00	100.00	100.00	VERDE


DESCRIPCIÓN DE RESULTADOS Y JUSTIFICACIÓN EN CASO DE VARIACIÓN SUPERIOR A ± 10 % RESPECTO A LO PROGRAMADO

**EVALUACIÓN DEL INDICADOR**

**DEPENDENCIA GENERAL:** T00 PROTECCIÓN CIVIL  
**DEPENDENCIA AUXILIAR:** 105 Coordinación Municipal de Protección Civil



ELABORÓ  
**COORDINACIÓN MUNICIPAL DE PROTECCIÓN CIVIL Y BOMBEROS**  
 P.O.D. Nayibito Rocío Viera Llanas



VO. BO.  
**UNIDAD DE INFORMACIÓN, PLANEACIÓN, PROGRAMACIÓN Y EVALUACIÓN**  
 Lic. Ana Laura Chavaro Montañez

**PILAR DE DESARROLLO / EJE TRANSVERSAL:** 3 Pilar 3: Territorial  
**TEMA DE DESARROLLO:** Riesgo y protección civil .  
**PROGRAMA PRESUPUESTARIO:** 01070201 Protección civil  
**PROYECTO PRESUPUESTARIO:** 0107020102 Capacitación integral y actualización para la protección civil  
**OBJETIVO DEL PROGRAMA PRESUPUESTARIO:** Engloba los proyectos que integran acciones dirigidas a la protección de la vida e integridad física de las personas, a través de la capacitación y organización de la sociedad, para evitar y reducir los daños por accidentes, siniestros, desastres y catástrofes y fomentar la cultura de autoprotección, prevención y solidaridad en las tareas de auxilio y recuperación entre la población, así como prot  
**DEPENDENCIA GENERAL:** T00 PROTECCIÓN CIVIL  
**DEPENDENCIA AUXILIAR:** 105 Coordinación Municipal de Protección Civil

**ESTRUCTURA DEL INDICADOR**

**NOMBRE DEL INDICADOR:** Porcentaje de cursos de prevención de accidentes en la escuela y el hogar impartido.  
**FÓRMULA DEL CÁLCULO:** (Cursos impartidos / Cursos programados) \* 100  
**INTERPRETACIÓN:** Representa el porcentaje de Cursos impartidos respecto de los programados  
**DIMENSIÓN QUE ATIENDE:** Eficiencia  
**DESCRIPCIÓN DEL FACTOR DE COMPARACIÓN:** Municipal  
**AMBITO GEOGRAFICO:**  
**COBERTURA:**  
**LINEA BASE** 2023  
**Numero:** NA 2.6

**FRECUENCIA DE MEDICIÓN:** Trimestral

**COMPORTAMIENTO DE LAS VARIABLES DURANTE EL TRIMESTRE: Abril-Junio**

VARIABLE	UNIDAD DE MEDIDA	OPERACION	META ANUAL	AVANCE TRIMESTRAL				AVANCE ACUMULADO			
				Programado	%	Alcanzado	%	Programado	%	Alcanzado	%
Cursos impartidos	cursos	Sumable	2.00	1.00	50.00	1.00	100.00	2.00	100.00	1.00	50.00
Cursos programados	cursos	Sumable	2.00	1.00	50.00	1.00	100.00	2.00	100.00	1.00	50.00

**COMPORTAMIENTO DEL INDICADOR**

**DESCRIPCION DE LA META ANUAL**

Cursos impartidos

METAANUAL	TRIMESTRE: Abril-Junio							
	AVANCE TRIMESTRAL				AVANCE ACUMULADO			
	Programado	Alcanzado	EF%	SEMAFORO	Programado	Alcanzado	EF%	SEMAFORO
100.00	100.00	100.00	100.00	VERDE	100.00	100.00	100.00	VERDE

DESCRIPCIÓN DE RESULTADOS Y JUSTIFICACIÓN EN CASO DE VARIACIÓN SUPERIOR A ± 10 % RESPECTO A LO PROGRAMADO


**EVALUACION DEL INDICADOR**

**DEPENDENCIA GENERAL:** T00 PROTECCIÓN CIVIL

**DEPENDENCIA AUXILIAR:** 105 Coordinación Municipal de Protección Civil



**COORDINACIÓN MUNICIPAL DE PROTECCIÓN CIVIL Y BOMBEROS**  
C.D. Nayib del Real Vera Lleras



Lic. Ana Laura Chavaro Montaño

**UNIDAD DE INFORMACIÓN, PLANEACIÓN, PROGRAMACIÓN Y EVALUACIÓN**

**PILAR DE DESARROLLO / EJE TRANSVERSAL:** 3 Pilar 3: Territorial  
**TEMA DE DESARROLLO:** Riesgo y protección civil .  
**PROGRAMA PRESUPUESTARIO:** 01070201 Protección civil  
**PROYECTO PRESUPUESTARIO:** 010702010102 Capacitación integral y actualización para la protección civil  
**OBJETIVO DEL PROGRAMA PRESUPUESTARIO:** Engloba los proyectos que integran acciones dirigidas a la protección de la vida e integridad física de las personas, a través de la capacitación y organización de la sociedad, para evitar y reducir los daños por accidentes, siniestros, desastres y catástrofes y fomentar la cultura de autoprotección, prevención y solidaridad en las tareas de auxilio y recuperación entre la población, así como prot  
**DEPENDENCIA GENERAL:** T00 PROTECCIÓN CIVIL  
**DEPENDENCIA AUXILIAR:** 105 Coordinación Municipal de Protección Civil

**ESTRUCTURA DEL INDICADOR**

**NOMBRE DEL INDICADOR:** Porcentaje de fenómenos perturbadores atendidos  
**FÓRMULA DEL CÁLCULO:**  $(\text{Fenómenos perturbadores atendidos} / \text{Fenómenos perturbadores presentados}) * 100$   
**INTERPRETACIÓN:** "Cociente de Fenómenos perturbadores atendidos"  
**DIMENSIÓN QUE ATIENDE:** Eficiencia  
**DESCRIPCIÓN DEL FACTOR DE COMPARACIÓN:** Municipal  
**AMBITO GEOGRAFICO:**  
**COBERTURA:**  
**LINEA BASE:** 2023  
**Numero:** NA 3.1

**FRECUENCIA DE MEDICIÓN:** Trimestral

**COMPORTAMIENTO DE LAS VARIABLES DURANTE EL TRIMESTRE: Abril-Junio**

VARIABLE	UNIDAD DE MEDIDA	OPERACION	META ANUAL	AVANCE TRIMESTRAL				AVANCE ACUMULADO			
				Programado	%	Alcanzado	%	Programado	%	Alcanzado	%
Fenómenos perturbadores atendidos	reportes atendidos	Sumable	4.00	1.00	25.00	1.00	100.00	2.00	50.00	2.00	100.00
Fenómenos perturbadores presentados	reportes atendidos	Sumable	4.00	1.00	25.00	1.00	100.00	2.00	50.00	2.00	100.00

**COMPORTAMIENTO DEL INDICADOR**

**DESCRIPCION DE LA META ANUAL**

\*Fenómenos perturbadores

METAANUAL	TRIMESTRE: Abril-Junio							
	AVANCE TRIMESTRAL				AVANCE ACUMULADO			
	Programado	Alcanzado	EF%	SEMAFORO	Programado	Alcanzado	EF%	SEMAFORO
100.00	100.00	100.00	100.00	VERDE	100.00	100.00	100.00	VERDE

DESCRIPCIÓN DE RESULTADOS Y JUSTIFICACIÓN EN CASO DE VARIACIÓN SUPERIOR A ± 10 % RESPECTO A LO PROGRAMADO

**DEPENDENCIA GENERAL:**  
**DEPENDENCIA AUXILIAR:**



**COORDINACIÓN MUNICIPAL DE PROTECCIÓN CIVIL Y BOMBEROS**

EVALUACION DEL INDICADOR



**UNIDAD DE INFORMACIÓN, PLANEACIÓN, PROGRAMACIÓN Y EVALUACIÓN**

**PILAR DE DESARROLLO / EJE TRANSVERSAL:** 3 Pilar 3: Territorial  
**TEMA DE DESARROLLO:** Riesgo y protección civil .  
**PROGRAMA PRESUPUESTARIO:** 01070201 Protección civil  
**PROYECTO PRESUPUESTARIO:** 0107020102 Capacitación integral y actualización para la protección civil  
**OBJETIVO DEL PROGRAMA PRESUPUESTARIO:** Engloba los proyectos que integran acciones dirigidas a la protección de la vida e integridad física de las personas, a través de la capacitación y organización de la sociedad, para evitar y reducir los daños por accidentes, siniestros, desastres y catástrofes y fomentar la cultura de autoprotección, prevención y solidaridad en las tareas de auxilio y recuperación entre la población, así como prot  
**DEPENDENCIA GENERAL:** T00 PROTECCIÓN CIVIL  
**DEPENDENCIA AUXILIAR:** 105 Coordinación Municipal de Protección Civil

**ESTRUCTURA DEL INDICADOR**

**NOMBRE DEL INDICADOR:** Porcentaje de atención de emergencias urbanas  
**FÓRMULA DEL CÁLCULO:** (Emergencias urbanas atendidas / Emergencias urbanas reportadas) \*100  
**INTERPRETACIÓN:** \*Representa el porcentaje de atención de de Emergencias urbanas atendidas respecto de las reportadas\*

**DIMENSIÓN QUE ATIENDE:** Eficiencia  
**DESCRIPCIÓN DEL FACTOR DE COMPARACIÓN:** Municipal  
**AMBITO GEOGRAFICO:**  
**COBERTURA:**  
**LINEA BASE:** 2023  
**Numero:** NA 3.2

**FRECUENCIA DE MEDICIÓN:** Trimestral

**COMPORTAMIENTO DE LAS VARIABLES DURANTE EL TRIMESTRE: Abril-Junio**

VARIABLE	UNIDAD DE MEDIDA	OPERACION	META ANUAL	AVANCE TRIMESTRAL				AVANCE ACUMULADO			
				Programado	%	Alcanzado	%	Programado	%	Alcanzado	%
Emergencias urbanas atendidas	emergencias atendidas	Sumable	1,000.00	250.00	25.00	250.00	100.00	500.00	50.00	473.00	94.60
emergencias urbanas reportadas	emergencias reportadas	Sumable	1,000.00	250.00	25.00	250.00	100.00	500.00	50.00	473.00	94.60

**COMPORTAMIENTO DEL INDICADOR**

**DESCRIPCION DE LA META ANUAL**

\*Emergencias urbanas

META ANUAL	TRIMESTRE: Abril-Junio							
	AVANCE TRIMESTRAL				AVANCE ACUMULADO			
	Programado	Alcanzado	EF%	SEMAFORO	Programado	Alcanzado	EF%	SEMAFORO
100.00	100.00	100.00	100.00	VERDE	100.00	100.00	100.00	VERDE

DESCRIPCIÓN DE RESULTADOS Y JUSTIFICACIÓN EN CASO DE VARIACIÓN SUPERIOR A ± 10 % RESPECTO A LO PROGRAMADO

**DEPENDENCIA GENERAL:** T00 PROTECCIÓN CIVIL  
**DEPENDENCIA AUXILIAR:** 105 Coordinación Municipal de Protección Civil



COORDINACIÓN MUNICIPAL DE PROTECCIÓN CIVIL Y BOMBEROS



UNIDAD DE INFORMACIÓN, PLANEACIÓN, PROGRAMACIÓN Y EVALUACIÓN

**PILAR DE DESARROLLO / EJE TRANSVERSAL:** 3 Pilar 3: Territorial  
**TEMA DE DESARROLLO:** Riesgo y protección civil.  
**PROGRAMA PRESUPUESTARIO:** 01070201 Protección civil  
**PROYECTO PRESUPUESTARIO:** 0107020102 Capacitación integral y actualización para la protección civil  
**OBJETIVO DEL PROGRAMA PRESUPUESTARIO:** Engloba los proyectos que integran acciones dirigidas a la protección de la vida e integridad física de las personas, a través de la capacitación y organización de la sociedad, para evitar y reducir los daños por accidentes, siniestros, desastres y catástrofes y fomentar la cultura de autoprotección, prevención y solidaridad en las tareas de auxilio y recuperación entre la población, así como prot  
**DEPENDENCIA GENERAL:** T00 PROTECCIÓN CIVIL  
**DEPENDENCIA AUXILIAR:** 105 Coordinación Municipal de Protección Civil

**ESTRUCTURA DEL INDICADOR**

**NOMBRE DEL INDICADOR:** Porcentaje de atención de emergencias prehospitalarias.  
**FÓRMULA DEL CÁLCULO:** (Emergencias prehospitalarias atendidas / Emergencias prehospitalarias reportadas) \*100

**INTERPRETACIÓN:** \*Representa el porcentaje de Emergencias prehospitalarias - atendidas, respecto de la emergencias prehospitalarias reportada\*

**DIMENSIÓN QUE ATIENDE:** Eficiencia

**FRECUENCIA DE MEDICIÓN:** Trimestral

**DESCRIPCIÓN DEL FACTOR DE COMPARACIÓN:** Municipal

**AMBITO GEOGRAFICO:**

**COBERTURA:**

**LINEA BASE** 2023

**Numero:** NA 3.3

**COMPORTAMIENTO DE LAS VARIABLES DURANTE EL TRIMESTRE: Abril-Junio**

VARIABLE	UNIDAD DE MEDIDA	OPERACION	META ANUAL	AVANCE TRIMESTRAL				AVANCE ACUMULADO			
				Programado	%	Alcanzado	%	Programado	%	Alcanzado	%
Emergencias prehospitalarias atendidas	emergencias atendidas	Sumable	1,000.00	250.00	25.00	250.00	100.00	500.00	50.00	656.00	131.20
emergencias prehospitalarias reportadas	emergencias reportadas	Sumable	1,000.00	250.00	25.00	250.00	100.00	500.00	50.00	656.00	131.20

**COMPORTAMIENTO DEL INDICADOR**

**DESCRIPCIÓN DE LA META ANUAL**

\*Emergencias prehospitalarias

META ANUAL	TRIMESTRE: Abril-Junio							
	AVANCE TRIMESTRAL				AVANCE ACUMULADO			
	Programado	Alcanzado	EF%	SEMAFORO	Programado	Alcanzado	EF%	SEMAFORO
100.00	100.00	100.00	100.00	VERDE	100.00	100.00	100.00	VERDE

DESCRIPCIÓN DE RESULTADOS Y JUSTIFICACIÓN EN CASO DE VARIACIÓN SUPERIOR A ± 10 % RESPECTO A LO PROGRAMADO

**DEPENDENCIA GENERAL:**

**DEPENDENCIA AUXILIAR:**

ELABORÓ: [Firma]

**COORDINACIÓN MUNICIPAL DE PROTECCIÓN CIVIL Y BOMBEROS**

C.O. BO. [Firma]

**UNIDAD DE INFORMACIÓN PLANEACIÓN, PROGRAMACIÓN Y EVALUACIÓN**

**PILAR DE DESARROLLO / EJE TRANSVERSAL:** 3 Pilar 3: Territorial  
**TEMA DE DESARROLLO:** Riesgo y protección civil.  
**PROGRAMA PRESUPUESTARIO:** 01070201 Protección civil  
**PROYECTO PRESUPUESTARIO:** 010702010102 Capacitación integral y actualización para la protección civil  
**OBJETIVO DEL PROGRAMA PRESUPUESTARIO:** Engloba los proyectos que integran acciones dirigidas a la protección de la vida e integridad física de las personas, a través de la capacitación y organización de la sociedad, para evitar y reducir los daños por accidentes, siniestros, desastres y catástrofes y fomentar la cultura de autoprotección, prevención y solidaridad en las tareas de auxilio y recuperación entre la población, así como prot  
**DEPENDENCIA GENERAL:** T00 PROTECCIÓN CIVIL  
**DEPENDENCIA AUXILIAR:** 105 Coordinación Municipal de Protección Civil

**ESTRUCTURA DEL INDICADOR**

**NOMBRE DEL INDICADOR:** Porcentaje en el seguimiento de acuerdos del Consejo Municipal de Protección Civil.  
**FÓRMULA DEL CÁLCULO:** (Acuerdos del Consejo de Protección Civil municipal registrados/ Total de acuerdos del Consejo de Protección Civil programados) \*100  
**INTERPRETACIÓN:** Seguimiento a los acuerdos del consejo de protección civil  
**DIMENSIÓN QUE ATIENDE:** Eficiencia  
**DESCRIPCIÓN DEL FACTOR DE COMPARACIÓN:** municipal  
**AMBITO GEOGRAFICO:**  
**COBERTURA:**  
**LÍNEA BASE:** 2023  
**Numero:** NA 5.1

**FRECUENCIA DE MEDICIÓN:** Trimestral

**COMPORTAMIENTO DE LAS VARIABLES DURANTE EL TRIMESTRE: Abril-Junio**

VARIABLE	UNIDAD DE MEDIDA	OPERACION	META ANUAL	AVANCE TRIMESTRAL				AVANCE ACUMULADO			
				Programado	%	Alcanzado	%	Programado	%	Alcanzado	%
Acuerdos del Consejo de Protección Civil municipal registrados	Acuerdos	Sumable	2.00	1.00	50.00	1.00	100.00	1.00	50.00	1.00	100.00
Total de acuerdos del Consejo de Protección Civil programados	Acuerdos	Sumable	2.00	1.00	50.00	1.00	100.00	1.00	50.00	1.00	100.00

**COMPORTAMIENTO DEL INDICADOR**

**DESCRIPCIÓN DE LA META ANUAL**

META ANUAL	TRIMESTRE: Abril-Junio							
	AVANCE TRIMESTRAL				AVANCE ACUMULADO			
	Programado	Alcanzado	EF%	SEMAFORO	Programado	Alcanzado	EF%	SEMAFORO
100.00	100.00	100.00	100.00	VERDE	100.00	100.00	100.00	VERDE


DESCRIPCIÓN DE RESULTADOS Y JUSTIFICACIÓN EN CASO DE VARIACIÓN SUPERIOR A ± 10 % RESPECTO A LO PROGRAMADO

**DEPENDENCIA GENERAL:** T00 PROTECCIÓN CIVIL  
**DEPENDENCIA AUXILIAR:** 105 Coordinación Municipal de Protección Civil



COORDINACIÓN MUNICIPAL DE PROTECCIÓN CIVIL Y BOMBEROS

**EVALUACIÓN DEL INDICADOR**



PbRm-08b FICHA TECNICA DE SEGUIMIENTO DE INDICADORES 2023 DE GESTIÓN O ESTRATEGICO

TIPO DE FICHA: OSFEM

**PILAR DE DESARROLLO / EJE TRANSVERSAL:** 4 Pilar 4: Seguridad  
**TEMA DE DESARROLLO:** Seguridad con visión ciudadana .  
**PROGRAMA PRESUPUESTARIO:** 01070401 Coordinación intergubernamental para la seguridad pública  
**PROYECTO PRESUPUESTARIO:** 010704010101 Acciones del programa nacional de seguridad pública  
**OBJETIVO DEL PROGRAMA PRESUPUESTARIO:** Se orienta a la coordinación de acciones municipales que permitan eficientar los mecanismos en materia de seguridad pública con apego a la legalidad que garantice el logro de objetivos gubernamentales.  
**DEPENDENCIA GENERAL:** Q00 SEGURIDAD PUBLICA Y TRANSITO  
**DEPENDENCIA AUXILIAR:** 159 Secretaría Técnica de Seguridad Pública

**ESTRUCTURA DEL INDICADOR**

**NOMBRE DEL INDICADOR:** Porcentaje de operativos de seguridad publica conjuntos realizados.  
**FÓRMULA DEL CÁLCULO:** (Operativos conjuntos realizados / Operativos conjuntos programados) \*100  
**INTERPRETACIÓN:** Cociente de Operativos conjuntos realizados respecto de los operativos programados  
**DIMENSIÓN QUE ATIENDE:** Eficiencia  
**DESCRIPCIÓN DEL FACTOR DE COMPARACIÓN:** Municipal  
**AMBITO GEOGRAFICO:**  
**COBERTURA:**  
**LINEA BASE** 2023

**FRECUENCIA DE MEDICIÓN:** Trimestral

Numero: NC 1

**COMPORTAMIENTO DE LAS VARIABLES DURANTE EL TRIMESTRE: Abril-Junio**

VARIABLE	UNIDAD DE MEDIDA	OPERACIÓN	META ANUAL	AVANCE TRIMESTRAL				AVANCE ACUMULADO			
				Programado	%	Alcanzado	%	Programado	%	Alcanzado	%
Operativos conjuntos realizados	operativos	Sumable	720.00	180.00	25.00	180.00	100.00	360.00	50.00	360.00	100.00
Operativos conjuntos programados	operativos	Sumable	720.00	180.00	25.00	180.00	100.00	360.00	50.00	360.00	100.00

**COMPORTAMIENTO DEL INDICADOR**

**DESCRIPCION DE LA META ANUAL**

Operativos conjuntos realizados



META ANUAL	TRIMESTRE: Abril-Junio							
	AVANCE TRIMESTRAL				AVANCE ACUMULADO			
	Programado	Alcanzado	EF%	SEMAFORO	Programado	Alcanzado	EF%	SEMAFORO
100.00	100.00	100.00	100.00	VERDE	100.00	100.00	100.00	VERDE

DESCRIPCIÓN DE RESULTADOS Y JUSTIFICACIÓN EN CASO DE VARIACIÓN SUPERIOR A ± 10 % RESPECTO A LO PROGRAMADO

**DEPENDENCIA GENERAL:** Q00 SEGURIDAD PUBLICA Y TRANSITO  
**DEPENDENCIA AUXILIAR:** 159 Secretaría Técnica de Seguridad Pública

ELABORÓ  
  
**C. ELENA MORALES PACHECO**  
 SECRETARIA TÉCNICA DEL  
 CONSEJO MUNICIPAL DE  
 SEGURIDAD PÚBLICA

**EVALUACION DEL INDICADOR**

  
**H. AYUNTAMIENTO CHICONCUAC 2022-2024**  
 VO. BO  
  
**UNIDAD DE INFORMACIÓN,  
 PLANEACIÓN, PROGRAMACIÓN  
 Y EVALUACIÓN**  
 Lic. Ana Laura Chavaro Montaña

**PILAR DE DESARROLLO / EJE TRANSVERSAL:** 4 Pilar 4: Seguridad  
**TEMA DE DESARROLLO:** Seguridad con visión ciudadana .  
**PROGRAMA PRESUPUESTARIO:** 01070401 Coordinación Intergubernamental para la seguridad pública  
**PROYECTO PRESUPUESTARIO:** 010704010101 Acciones del programa nacional de seguridad pública  
**OBJETIVO DEL PROGRAMA PRESUPUESTARIO:** Se orienta a la coordinación de acciones municipales que permitan eficientar los mecanismos en materia de seguridad pública con apego a la legalidad que garantice el logro de objetivos gubernamentales.  
**DEPENDENCIA GENERAL:** Q00 SEGURIDAD PUBLICA Y TRANSITO  
**DEPENDENCIA AUXILIAR:** 159 Secretaría Técnica de Seguridad Pública

**ESTRUCTURA DEL INDICADOR**

**NOMBRE DEL INDICADOR:** Porcentaje de personal que acredita de los exámenes de control de confianza.  
**FÓRMULA DEL CÁLCULO:** (Personal que acredita el examen de control de confianza/Personal convocado para la aplicación de exámenes de control de confianza) \*100  
**INTERPRETACIÓN:** \*Representa el porcentaje de Personal que acredita el examen de control de confianza respecto del personal convocado para la aplicación del examen\*  
**DIMENSIÓN QUE ATIENDE:** Eficiencia **FRECUENCIA DE MEDICIÓN:** Trimestral  
**DESCRIPCIÓN DEL FACTOR DE COMPARACIÓN:** Municipal  
**AMBITO GEOGRAFICO:**  
**COBERTURA:**  
**LINEA BASE** 2023  
**Numero:** NC 2

**COMPORTAMIENTO DE LAS VARIABLES DURANTE EL TRIMESTRE: Abril-Junio**

VARIABLE	UNIDAD DE MEDIDA	OPERACION	META ANUAL	AVANCE TRIMESTRAL				AVANCE ACUMULADO			
				Programado	%	Alcanzado	%	Programado	%	Alcanzado	%
Personal que acredita el examen de control de confianza	personal evaluado	Sumable	29.00	0.00	0.00	8.00	0.00	0.00	0.00	8.00	0.00
Personal convocado para la aplicación de exámenes de control de confianza	personal evaluado	Sumable	29.00	0.00	0.00	10.00	0.00	0.00	0.00	10.00	0.00

**COMPORTAMIENTO DEL INDICADOR**

**DESCRIPCION DE LA META ANUAL**

\*Personal que acredita el

META ANUAL	TRIMESTRE: Abril-Junio							
	AVANCE TRIMESTRAL				AVANCE ACUMULADO			
	Programado	Alcanzado	EF%	SEMAFORO	Programado	Alcanzado	EF%	SEMAFORO
100.00	0.00	80.00	0.00	VERDE	0.00	80.00	0.00	VERDE

DESCRIPCIÓN DE RESULTADOS Y JUSTIFICACIÓN EN CASO DE VARIACIÓN SUPERIOR A ±10 % RESPECTO A LO PROGRAMADO

**DEPENDENCIA GENERAL:** Q00 SEGURIDAD PUBLICA Y TRANSITO  
**DEPENDENCIA AUXILIAR:** 159 Secretaría Técnica de Seguridad Pública

AYUNTAMIENTO CHICONCUAC 2022-2024  
 ELABORÓ  
 SECRETARÍA TÉCNICA DEL  
 CONSEJO MUNICIPAL DE  
 SEGURIDAD PÚBLICA  
 C. ELENA MORALES PASILEO

EVALUACIÓN DEL INDICADOR  
 AYUNTAMIENTO CHICONCUAC 2022-2024  
 VO. BO.  
 UNIDAD DE INFORMACIÓN,  
 PLANEACIÓN, PROGRAMACIÓN  
 Y EVALUACIÓN  
 Lic. Aurora Montaño

**PILAR DE DESARROLLO / EJE TRANSVERSAL:** 4 Pilar 4: Seguridad  
**TEMA DE DESARROLLO:** Seguridad con visión ciudadana .  
**PROGRAMA PRESUPUESTARIO:** 01070401 Coordinación Intergubernamental para la seguridad pública  
**PROYECTO PRESUPUESTARIO:** 010704010101 Acciones del programa nacional de seguridad pública  
**OBJETIVO DEL PROGRAMA PRESUPUESTARIO:** Se orienta a la coordinación de acciones municipales que permitan eficientar los mecanismos en materia de seguridad pública con apego a la legalidad que garantice el logro de objetivos gubernamentales.  
**DEPENDENCIA GENERAL:** Q00 SEGURIDAD PUBLICA Y TRANSITO  
**DEPENDENCIA AUXILIAR:** 159 Secretaría Técnica de Seguridad Pública

**ESTRUCTURA DEL INDICADOR**

**NOMBRE DEL INDICADOR:** Porcentaje de cumplimiento de los acuerdos del Consejo Regional de Seguridad Pública.  
**FÓRMULA DEL CÁLCULO:** (Acuerdos cumplidos en el seno del Consejo Regional de Seguridad Pública/Acuerdos registrados en el seno del Consejo Regional de Seguridad Pública) \*100  
**INTERPRETACIÓN:** \*Representa el porcentaje de Acuerdos cumplidos en el seno del Consejo Regional de Seguridad Pública respecto de acuerdos registrados en el Consejo Regional\*

**DIMENSIÓN QUE ATIENDE:** Eficiencia **FRECUENCIA DE MEDICIÓN:** Semestral  
**DESCRIPCIÓN DEL FACTOR DE COMPARACIÓN:** Municipal  
**AMBITO GEOGRAFICO:**  
**COBERTURA:**  
**LINEA BASE** 2023  
**Numero:** NA 1.1

**COMPORTAMIENTO DE LAS VARIABLES DURANTE EL TRIMESTRE:** Abril-Junio

VARIABLE	UNIDAD DE MEDIDA	OPERACION	META ANUAL	AVANCE TRIMESTRAL				AVANCE ACUMULADO			
				Programado	%	Alcanzado	%	Programado	%	Alcanzado	%
Acuerdos cumplidos en el seno del Consejo Regional de Seguridad Pública	acuerdos	Sumable	20.00	10.00	50.00	7.00	70.00	10.00	50.00	7.00	70.00
Acuerdos registrados en el seno del Consejo Regional de Seguridad Pública	acuerdos	Sumable	20.00	10.00	50.00	7.00	70.00	10.00	50.00	7.00	70.00

**COMPORTAMIENTO DEL INDICADOR**

**DESCRIPCION DE LA META ANUAL**

\*Acuerdos cumplidos en el seno

META ANUAL	TRIMESTRE: Abril-Junio							
	AVANCE TRIMESTRAL				AVANCE ACUMULADO			
	Programado	Alcanzado	EF%	SEMAFORO	Programado	Alcanzado	EF%	SEMAFORO
100.00	100.00	100.00	100.00	VERDE	100.00	100.00	100.00	VERDE

DESCRIPCIÓN DE RESULTADOS Y JUSTIFICACIÓN EN CASO DE VARIACIÓN SUPERIOR A ± 10 % RESPECTO A LO PROGRAMADO

**DEPENDENCIA GENERAL:** Q00 SEGURIDAD PUBLICA Y TRANSITO  
**DEPENDENCIA AUXILIAR:** 159 Secretaría Técnica de Seguridad Pública

ELABORÓ  
  
 SECRETARÍA TÉCNICA DEL  
 CONSEJO MUNICIPAL DE  
 SEGURIDAD PÚBLICA

EVALUACIÓN DEL INDICADOR  
  
 VO. BO  
 UNIDAD DE INFORMACIÓN,  
 PLANEACIÓN, PROGRAMACIÓN  
 Y EVALUACIÓN  
 Lic. Ana Laura Chavaro Montaño

**PILAR DE DESARROLLO / EJE TRANSVERSAL:** 4 Pilar 4: Seguridad  
**TEMA DE DESARROLLO:** Seguridad con visión ciudadana .  
**PROGRAMA PRESUPUESTARIO:** 01070401 Coordinación Intergubernamental para la seguridad pública  
**PROYECTO PRESUPUESTARIO:** 0107040101 Acciones del programa nacional de seguridad pública  
**OBJETIVO DEL PROGRAMA PRESUPUESTARIO:** Se orienta a la coordinación de acciones municipales que permitan eficientar los mecanismos en materia de seguridad pública con apego a la legalidad que garantice el logro de objetivos gubernamentales.  
**DEPENDENCIA GENERAL:** Q00 SEGURIDAD PUBLICA Y TRANSITO  
**DEPENDENCIA AUXILIAR:** 159 Secretaría Técnica de Seguridad Pública

**ESTRUCTURA DEL INDICADOR**

**NOMBRE DEL INDICADOR:** Porcentaje de cumplimiento de acuerdos en el seno del Consejo Intermunicipal de Seguridad Pública.  
**FÓRMULA DEL CÁLCULO:** (Acuerdos cumplidos en el seno del Consejo Intermunicipal de Seguridad Pública/Acuerdos registrados en el seno del Consejo Intermunicipal de Seguridad Pública) \*100  
**INTERPRETACIÓN:** \*Representa el porcentaje de acuerdo Acuerdos cumplidos en el seno del Consejo Intermunicipal de Seguridad Pública respecto de los Acuerdos registrados en el Consejo Intermunicipal\*

**DIMENSIÓN QUE ATIENDE:** Eficiencia **FRECUENCIA DE MEDICIÓN:** Trimestral  
**DESCRIPCIÓN DEL FACTOR DE COMPARACIÓN:** Municipal  
**AMBITO GEOGRAFICO:**  
**COBERTURA:**  
**LINEA BASE:** 2023  
**Numero:** NA 1.2

**COMPORTAMIENTO DE LAS VARIABLES DURANTE EL TRIMESTRE: Abril-Junio**

VARIABLE	UNIDAD DE MEDIDA	OPERACION	META ANUAL	AVANCE TRIMESTRAL				AVANCE ACUMULADO			
				Programado	%	Alcanzado	%	Programado	%	Alcanzado	%
Acuerdos cumplidos en el seno del Consejo Intermunicipal de Seguridad Pública	acuerdos	Sumable	20.00	5.00	25.00	6.00	120.00	10.00	50.00	8.00	80.00
Acuerdos registrados en el seno del Consejo Intermunicipal de Seguridad Pública	acuerdos	Sumable	20.00	5.00	25.00	6.00	120.00	10.00	50.00	8.00	80.00

**COMPORTAMIENTO DEL INDICADOR**

**DESCRIPCION DE LA META ANUAL**

\*Acuerdos cumplidos en el seno

META ANUAL	TRIMESTRE: Abril-Junio							
	AVANCE TRIMESTRAL				AVANCE ACUMULADO			
	Programado	Alcanzado	EF%	SEMAFORO	Programado	Alcanzado	EF%	SEMAFORO
100.00	100.00	100.00	100.00	VERDE	100.00	100.00	100.00	VERDE

DESCRIPCIÓN DE RESULTADOS Y JUSTIFICACIÓN EN CASO DE VARIACIÓN SUPERIOR A ±10 % RESPECTO A LO PROGRAMADO

**DEPENDENCIA GENERAL:** Q00 SEGURIDAD PUBLICA Y TRANSITO  
**DEPENDENCIA AUXILIAR:** 159 Secretaría Técnica de Seguridad Pública

ELABORÓ:   
**C. ELENA MORALES PACHECO**  
 SECRETARÍA TÉCNICA DEL  
 CONSEJO MUNICIPAL DE  
 SEGURIDAD PÚBLICA

**EVALUACION DEL INDICADOR**

  
 H. AYUNTAMIENTO CHICONCUAC 2022-2024  
 VO/BO:   
 UNIDAD DE INFORMACIÓN,  
 PLANEACIÓN, PROGRAMACIÓN  
 Y EVALUACIÓN

**PILAR DE DESARROLLO / EJE TRANSVERSAL:** 4 Pilar 4: Seguridad  
**TEMA DE DESARROLLO:** Seguridad con visión ciudadana .  
**PROGRAMA PRESUPUESTARIO:** 01070401 Coordinación Intergubernamental para la seguridad pública  
**PROYECTO PRESUPUESTARIO:** 0107040101 Acciones del programa nacional de seguridad pública  
**OBJETIVO DEL PROGRAMA PRESUPUESTARIO:** Se orienta a la coordinación de acciones municipales que permitan eficientar los mecanismos en materia de seguridad pública con apego a la legalidad que garantice el logro de objetivos gubernamentales.  
**DEPENDENCIA GENERAL:** Q00 SEGURIDAD PUBLICA Y TRANSITO  
**DEPENDENCIA AUXILIAR:** 159 Secretaría Técnica de Seguridad Pública

**ESTRUCTURA DEL INDICADOR**

**NOMBRE DEL INDICADOR:** Porcentaje en la unificación de criterios y metas en materia de seguridad pública.  
**FÓRMULA DEL CÁLCULO:** (Criterios de evaluación en materia de seguridad pública unificados/Total de criterios de evaluación en materia de seguridad pública por unificar)\*100  
**INTERPRETACIÓN:** \*Representa el porcentaje de acuerdo Acuerdos cumplidos en el seno del Consejo Intermunicipal de Seguridad Pública resepecto de los Acuerdos registrados en el Consejo Intermunicipal\*  
**DIMENSIÓN QUE ATIENDE:** Eficiencia  
**DESCRIPCIÓN DEL FACTOR DE COMPARACIÓN:** Municipal  
**AMBITO GEOGRAFICO:**  
**COBERTURA:**  
**LÍNEA BASE:** 2023  
**Numero:** NA 1.4 No aplica

FRECUENCIA DE MEDICIÓN: Trimestral

**COMPORTAMIENTO DE LAS VARIABLES DURANTE EL TRIMESTRE: Abril-Junio**

VARIABLE	UNIDAD DE MEDIDA	OPERACION	META ANUAL	AVANCE TRIMESTRAL				AVANCE ACUMULADO			
				Programado	%	Alcanzado	%	Programado	%	Alcanzado	%
Criterios de evaluación en materia de seguridad pública unificados	acuerdos	Sumable	20.00	5.00	25.00	0.00	0.00	10.00	50.00	0.00	0.00
Total de criterios de evaluación en materia de seguridad pública por unificar	acuerdos	Sumable	20.00	5.00	25.00	0.00	0.00	10.00	50.00	0.00	0.00

**COMPORTAMIENTO DEL INDICADOR**

**DESCRIPCION DE LA META ANUAL**

\*Acuerdos cumplidos en el seno

METAANUAL	TRIMESTRE: Abril-Junio							
	AVANCE TRIMESTRAL				AVANCE ACUMULADO			
	Programado	Alcanzado	EF%	SEMAFORO	Programado	Alcanzado	EF%	SEMAFORO
100.00	100.00	0.00	0.00		100.00	0.00	0.00	

DESCRIPCIÓN DE RESULTADOS Y JUSTIFICACIÓN EN CASO DE VARIACIÓN SUPERIOR A ± 10 % RESPECTO A LO PROGRAMADO

**DEPENDENCIA GENERAL:** Q00 SEGURIDAD PUBLICA Y TRANSITO  
**DEPENDENCIA AUXILIAR:** 159 Secretaría Técnica de Seguridad Pública

**EVALUACION DEL INDICADOR**

**ELABORÓ:**   
**SECRETARÍA TÉCNICA DEL CONSEJO MUNICIPAL DE SEGURIDAD PÚBLICA**  
**C. ELENA MORALES PACHECO**

**VO/BO:**   
**UNIDAD DE INFORMACIÓN PLANEACIÓN, PROGRAMACIÓN Y EVALUACIÓN**  
**Lic. Ana Laura Chayero Montaño**

**PILAR DE DESARROLLO / EJE TRANSVERSAL:** 4 Pilar 4: Seguridad

**TEMA DE DESARROLLO:** Seguridad con visión ciudadana .

**PROGRAMA PRESUPUESTARIO:** 01070401 Coordinación Intergubernamental para la seguridad pública

**PROYECTO PRESUPUESTARIO:** 010704010101 Acciones del programa nacional de seguridad pública

**OBJETIVO DEL PROGRAMA PRESUPUESTARIO:** Se orienta a la coordinación de acciones municipales que permitan eficientar los mecanismos en materia de seguridad pública con apego a la legalidad que garantice el logro de objetivos gubernamentales.

**DEPENDENCIA GENERAL:** Q00 SEGURIDAD PUBLICA Y TRANSITO

**DEPENDENCIA AUXILIAR:** 159 Secretaría Técnica de Seguridad Pública

**ESTRUCTURA DEL INDICADOR**

**NOMBRE DEL INDICADOR:** Porcentaje de exámenes de control de confianza aplicados.

**FÓRMULA DEL CÁLCULO:** (Exámenes de control de confianza aplicados/Exámenes de control de confianza programados) \*100

**INTERPRETACIÓN:** \*Representa el porcentaje de Exámenes de control de confianza aplicados respecto de los exámenes programados\*

**DIMENSIÓN QUE ATIENDE:** Eficiencia **FRECUENCIA DE MEDICIÓN:** Semestral

**DESCRIPCIÓN DEL FACTOR DE COMPARACIÓN:** Municipal

**AMBITO GEOGRAFICO:**

**COBERTURA:**

**LINEA BASE:** 2023

**Numero:** NA 2.1

**COMPORTAMIENTO DE LAS VARIABLES DURANTE EL TRIMESTRE: Abril-Junio**

VARIABLE	UNIDAD DE MEDIDA	OPERACION	META ANUAL	AVANCE TRIMESTRAL				AVANCE ACUMULADO			
				Programado	%	Alcanzado	%	Programado	%	Alcanzado	%
Exámenes de control de confianza aplicados	exámenes	Sumable	29.00	0.00	0.00	10.00	0.00	0.00	0.00	10.00	0.00
Exámenes de control de confianza programados	exámenes	Sumable	29.00	0.00	0.00	0.00	0.00	0.00	0.00	0.00	0.00

**COMPORTAMIENTO DEL INDICADOR**

**DESCRIPCION DE LA META ANUAL**

\*Exámenes de control de

META ANUAL	TRIMESTRE: Abril-Junio							
	AVANCE TRIMESTRAL				AVANCE ACUMULADO			
	Programado	Alcanzado	EF%	SEMAFORO	Programado	Alcanzado	EF%	SEMAFORO
100.00	0.00	0.00	0.00	VERDE	0.00	0.00	0.00	VERDE

DESCRIPCIÓN DE RESULTADOS Y JUSTIFICACIÓN EN CASO DE VARIACIÓN SUPERIOR A ±10 % RESPECTO A LO PROGRAMADO

**DEPENDENCIA GENERAL:** Q00 SEGURIDAD PUBLICA Y TRANSITO

**DEPENDENCIA AUXILIAR:** 159 Secretaría Técnica de Seguridad Pública

AYUNTAMIENTO CHICONCUAC 2022-2024

ELABORÓ

SECRETARÍA TÉCNICA DEL  
CONSEJO MUNICIPAL DE  
SEGURIDAD PÚBLICA

C. ELENA MORALES PACHECO

AYUNTAMIENTO CHICONCUAC 2022-2024

VO. BO

UNIDAD DE INFORMACIÓN,  
PLANEACIÓN, PROGRAMACIÓN  
Y EVALUACIÓN

Ed. Amaluz 2, Dr. Roberto Montaño

**PILAR DE DESARROLLO / EJE TRANSVERSAL:** 4 Pilar 4: Seguridad

**TEMA DE DESARROLLO:** Seguridad con visión ciudadana.

**PROGRAMA PRESUPUESTARIO:** 01070401 Coordinación intergubernamental para la seguridad pública

**PROYECTO PRESUPUESTARIO:** 0107040101 Acciones del programa nacional de seguridad pública

**OBJETIVO DEL PROGRAMA PRESUPUESTARIO:** Se orienta a la coordinación de acciones municipales que permitan eficientar los mecanismos en materia de seguridad pública con apego a la legalidad que garantice el logro de objetivos gubernamentales.

**DEPENDENCIA GENERAL:** Q00 SEGURIDAD PUBLICA Y TRANSITO

**DEPENDENCIA AUXILIAR:** 159 Secretaría Técnica de Seguridad Pública

**ESTRUCTURA DEL INDICADOR**

**NOMBRE DEL INDICADOR:** Porcentaje de avance en la gestión para la aplicación de exámenes de control de confianza

**FÓRMULA DEL CÁLCULO:** (Requisitos atendidos para la actualización del convenio para la aplicación de exámenes de control de confianza/Requisitos necesarios para la actualización del convenio para la aplicación de exámenes de control de confianza) \*100

**INTERPRETACIÓN:** \*Cociente de Requisitos atendidos para la actualización del convenio para la aplicación de exámenes de control de confianza respecto de los requisitos necesarios para la actualización del convenio\*

**DIMENSIÓN QUE ATIENDE:** Eficiencia **FRECUENCIA DE MEDICIÓN:** Semestral

**DESCRIPCIÓN DEL FACTOR DE COMPARACIÓN:** Municipal

**AMBITO GEOGRAFICO:**

**COBERTURA:**

**LINEA BASE:** 2023

Numero: NA 2.2

**COMPORTAMIENTO DE LAS VARIABLES DURANTE EL TRIMESTRE: Abril-Junio**

VARIABLE	UNIDAD DE MEDIDA	OPERACION	META ANUAL	AVANCE TRIMESTRAL				AVANCE ACUMULADO			
				Programado	%	Alcanzado	%	Programado	%	Alcanzado	%
Requisitos atendidos para la actualización del convenio para la aplicación de exámenes de control de confianza	Actualización	Sumable	2.00	0.00	0.00	2.00	0.00	0.00	0.00	2.00	0.00
Requisitos necesarios para la actualización del convenio para la aplicación de exámenes de control de confianza	Actualización	Sumable	2.00	0.00	0.00	0.00	0.00	0.00	0.00	0.00	0.00

**COMPORTAMIENTO DEL INDICADOR**

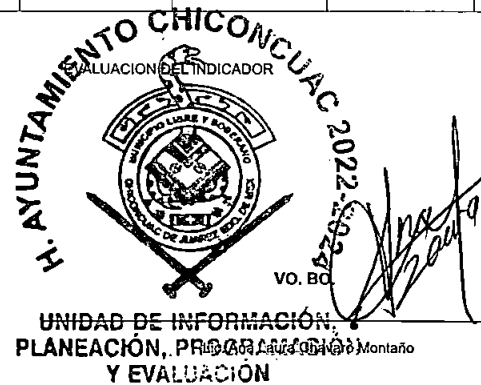
**DESCRIPCION DE LA META ANUAL**

META ANUAL	TRIMESTRE: Abril-Junio							
	AVANCE TRIMESTRAL				AVANCE ACUMULADO			
	Programado	Alcanzado	EF%	SEMAFORO	Programado	Alcanzado	EF%	SEMAFORO
100.00	0.00	0.00	0.00	VERDE	0.00	0.00	0.00	VERDE

DESCRIPCIÓN DE RESULTADOS Y JUSTIFICACIÓN EN CASO DE VARIACIÓN SUPERIOR A ± 10 % RESPECTO A LO PROGRAMADO

**DEPENDENCIA GENERAL:** Q00 SEGURIDAD PUBLICA Y TRANSITO

**DEPENDENCIA AUXILIAR:** 159 Secretaría Técnica de Seguridad Pública



**PILAR DE DESARROLLO / EJE TRANSVERSAL:** 4 Pilar 4: Seguridad  
**TEMA DE DESARROLLO:** Seguridad con visión ciudadana  
**PROGRAMA PRESUPUESTARIO:** 01080101 Protección Jurídica de las personas y sus bienes  
**PROYECTO PRESUPUESTARIO:** 010801010302 Operación registral civil  
**OBJETIVO DEL PROGRAMA PRESUPUESTARIO:** Conjunto de acciones para el fortalecimiento de la certeza jurídica, edificando una alianza entre los distintos órdenes de gobierno y la población, a fin de consolidar una cultura de legalidad que impacte en la prevención del delito.  
**DEPENDENCIA GENERAL:** A00 PRESIDENCIA  
**DEPENDENCIA AUXILIAR:** 109 Registro Civil

**ESTRUCTURA DEL INDICADOR**

**NOMBRE DEL INDICADOR:** Tasa de variación de actas levantadas en el registro civil  
**FÓRMULA DEL CÁLCULO:**  $((\text{Número de actas levantadas en el año actual} / \text{Número de actas levantadas en el año anterior}) - 1) * 100$   
**INTERPRETACIÓN:** \*Representa la variación en el Número de actas levantadas en el año actual/Respecto del Número de actas levantadas en el año anterior\*  
**DIMENSIÓN QUE ATIENDE:** Eficiencia  
**DESCRIPCIÓN DEL FACTOR DE COMPARACIÓN:** Municipal  
**AMBITO GEOGRAFICO:**  
**COBERTURA:**  
**LINEA BASE:** 2023  
**Numero:** NC 4

**FRECUENCIA DE MEDICIÓN:** Semestral

**COMPORTAMIENTO DE LAS VARIABLES DURANTE EL TRIMESTRE: Abril-Junio**

VARIABLE	UNIDAD DE MEDIDA	OPERACION	META ANUAL	AVANCE TRIMESTRAL				AVANCE ACUMULADO			
				Programado	%	Alcanzado	%	Programado	%	Alcanzado	%
Número de actas levantadas en el año actual	Actas levantadas	Sumable	752.00	376.00	50.00	400.00	106.38	376.00	50.00	400.00	106.38
Número de actas levantadas en el año anterior	Actas levantadas	No sumable	734.00	367.00	50.00	376.00	102.45	367.00	50.00	376.00	102.45

**COMPORTAMIENTO DEL INDICADOR**

**DESCRIPCION DE LA META ANUAL**

\*Número de actas levantadas en el

METAANUAL	TRIMESTRE: Abril-Junio							
	AVANCE TRIMESTRAL				AVANCE ACUMULADO			
	Programado	Alcanzado	EP%	SEMAFORO	Programado	Alcanzado	EP%	SEMAFORO
2.45	2.45	6.38	260.41	VERDE	2.45	6.38	260.41	VERDE

DESCRIPCIÓN DE RESULTADOS Y JUSTIFICACIÓN EN CASO DE VARIACIÓN SUPERIOR A ±10 % RESPECTO A LO PROGRAMADO

**DEPENDENCIA GENERAL:** A00 PRESIDENCIA  
**DEPENDENCIA AUXILIAR:** 109 Registro Civil

ELABORÓ  
  
 GOBIERNO DEL ESTADO DE MÉXICO  
 Registro Civil  
 Oficialía 01  
 Chicóncuac  
 Lic. Janet Coronado de la Rosa

EVALUACIÓN DEL INDICADOR  
  
 VO. BO.  
  
 UNIDAD DE INFORMACIÓN,  
 PLANEACIÓN, PROGRAMACIÓN  
 Y EVALUACIÓN  
 Lic. Ana Laura Chavarrá Montañón

**PILAR DE DESARROLLO / EJE TRANSVERSAL:** 4 Pilar 4: Seguridad  
**TEMA DE DESARROLLO:** Seguridad con visión ciudadana  
**PROGRAMA PRESUPUESTARIO:** 01080101 Protección Jurídica de las personas y sus bienes  
**PROYECTO PRESUPUESTARIO:** 010801010302 Operación registral civil  
**OBJETIVO DEL PROGRAMA PRESUPUESTARIO:** Conjunto de acciones para el fortalecimiento de la certeza jurídica, edificando una alianza entre los distintos órdenes de gobierno y la población, a fin de consolidar una cultura de legalidad que impacte en la prevención del delito.  
**DEPENDENCIA GENERAL:** A00 PRESIDENCIA  
**DEPENDENCIA AUXILIAR:** 109 Registro Civil

**ESTRUCTURA DEL INDICADOR**

**NOMBRE DEL INDICADOR:** Tasa de variación del registro de actas de nacimiento levantadas  
**FÓRMULA DEL CÁLCULO:**  $((\text{Número de actas de nacimiento levantadas en el año actual} / \text{Número de actas de nacimientos levantadas en el año anterior}) - 1) * 100$   
**INTERPRETACIÓN:** \*Representa la variación en el el Número de actas de nacimientos levantadas en el año actual, Respecto del Número de actas de nacimientos levantadas en el año anterior\*

**DIMENSIÓN QUE ATIENDE:** Eficiencia  
**DESCRIPCIÓN DEL FACTOR DE COMPARACIÓN:** Municipal  
**AMBITO GEOGRAFICO:**  
**COBERTURA:**  
**LINEA BASE:** 2023  
**FRECUENCIA DE MEDICIÓN:** Semestral

Numero: NA 4.1

**COMPORTAMIENTO DE LAS VARIABLES DURANTE EL TRIMESTRE: Abril-Junio**

VARIABLE	UNIDAD DE MEDIDA	OPERACION	META ANUAL	AVANCE TRIMESTRAL				AVANCE ACUMULADO			
				Programado	%	Alcanzado	%	Programado	%	Alcanzado	%
Número de actas de nacimiento levantadas en el año actual	Actas de nacimiento	Sumable	480.00	240.00	50.00	245.00	102.08	240.00	50.00	245.00	102.08
Número de actas de nacimientos levantadas en el año anterior	Actas de nacimiento	No sumable	734.00	367.00	50.00	240.00	65.40	367.00	50.00	240.00	65.40

**COMPORTAMIENTO DEL INDICADOR**


**DESCRIPCION DE LA META ANUAL**

\*Número de actas de nacimientos

META ANUAL	TRIMESTRE: Abril-Junio							
	AVANCE TRIMESTRAL				AVANCE ACUMULADO			
	Programado	Alcanzado	EF%	SEMAFORO	Programado	Alcanzado	EF%	SEMAFORO
-34.60	-34.60	2.08	-6.01	VERDE	-34.60	2.08	-6.01	VERDE

DESCRIPCIÓN DE RESULTADOS Y JUSTIFICACIÓN EN CASO DE VARIACIÓN SUPERIOR A ± 10 % RESPECTO A LO PROGRAMADO

**DEPENDENCIA GENERAL:** A00 PRESIDENCIA  
**DEPENDENCIA AUXILIAR:** 109 Registro Civil



**PILAR DE DESARROLLO / EJE TRANSVERSAL:** 4 Pilar 4: Seguridad  
**TEMA DE DESARROLLO:** Seguridad con visión ciudadana  
**PROGRAMA PRESUPUESTARIO:** 01080101 Protección Jurídica de las personas y sus bienes  
**PROYECTO PRESUPUESTARIO:** 010801010302 Operación registral civil  
**OBJETIVO DEL PROGRAMA PRESUPUESTARIO:** Conjunto de acciones para el fortalecimiento de la certeza jurídica, edificando una alianza entre los distintos órdenes de gobierno y la población, a fin de consolidar una cultura de legalidad que impacte en la prevención del delito.  
**DEPENDENCIA GENERAL:** A00 PRESIDENCIA  
**DEPENDENCIA AUXILIAR:** 109 Registro Civil

**ESTRUCTURA DEL INDICADOR**

**NOMBRE DEL INDICADOR:** Tasa de variación del registro de actas de defunción levantadas  
**FÓRMULA DEL CÁLCULO:**  $((\text{Número de actas de defunciones levantadas en el año actual} / \text{Número de actas de defunciones levantadas en el año anterior}) - 1) * 100$   
**INTERPRETACIÓN:** \*Representa la variación en el Número de actas de defunciones levantadas en el año actual, Respecto del Número de actas de defunciones levantadas en el año anterior\*  
**DIMENSIÓN QUE ATIENDE:** Eficiencia **FRECUENCIA DE MEDICIÓN:** Semestral  
**DESCRIPCIÓN DEL FACTOR DE COMPARACIÓN:** Municipal  
**AMBITO GEOGRAFICO:**  
**COBERTURA:**  
**LINEA BASE:** 2023  
**Numero:** NA 4.2

**COMPORTAMIENTO DE LAS VARIABLES DURANTE EL TRIMESTRE: Abril-Junio**

VARIABLE	UNIDAD DE MEDIDA	OPERACION	META ANUAL	AVANCE TRIMESTRAL				AVANCE ACUMULADO			
				Programado	%	Alcanzado	%	Programado	%	Alcanzado	%
Número de actas de defunciones levantadas en el año actual	Actas de defunción	Sumable	150.00	75.00	50.00	77.00	102.67	75.00	50.00	77.00	102.67
Número de actas de defunciones levantadas en el año anterior	Actas de defunción	No sumable	168.00	84.00	50.00	70.00	83.33	84.00	50.00	70.00	83.33

**COMPORTAMIENTO DEL INDICADOR**


**DESCRIPCION DE LA META ANUAL**

\*Número de actas de defunciones


METAANUAL	TRIMESTRE: Abril-Junio							
	AVANCE TRIMESTRAL				AVANCE ACUMULADO			
	Programado	Alcanzado	EF%	SEMAFORO	Programado	Alcanzado	EF%	SEMAFORO
-10.71	-10.71	10.00	-93.37	VERDE	-10.71	10.00	-93.37	VERDE

DESCRIPCIÓN DE RESULTADOS Y JUSTIFICACIÓN EN CASO DE VARIACIÓN SUPERIOR A ± 10 % RESPECTO A LO PROGRAMADO

**DEPENDENCIA GENERAL:** A00 PRESIDENCIA  
**DEPENDENCIA AUXILIAR:** 109 Registro Civil



ELABORO  
 Lic. Janet Coronado de la Rosa



AYUNTAMIENTO CHICONCUAC  
 EVALUACION DEL INDICADOR  
 MUNICIPIO LIBRE Y SOBERANO DE CHICONCUAC DE JALISCO  
 VO. BO.  
 UNIDAD DE INFORMACIÓN,  
 PLANEACIÓN, PROGRAMACIÓN  
 Y EVALUACIÓN  
 Lic. Ana Laura Chavaro Montaño

**PILAR DE DESARROLLO / EJE TRANSVERSAL:** 4 Pilar 4: Seguridad  
**TEMA DE DESARROLLO:** Seguridad con visión ciudadana  
**PROGRAMA PRESUPUESTARIO:** 01080101 Protección Jurídica de las personas y sus bienes  
**PROYECTO PRESUPUESTARIO:** 010801010302 Operación registral civil

**OBJETIVO DEL PROGRAMA PRESUPUESTARIO:** Conjunto de acciones para el fortalecimiento de la certeza jurídica, edificando una alianza entre los distintos órdenes de gobierno y la población, a fin de consolidar una cultura de legalidad que impacte en la prevención del delito.  
**DEPENDENCIA GENERAL:** A00 PRESIDENCIA  
**DEPENDENCIA AUXILIAR:** 109 Registro Civil

**ESTRUCTURA DEL INDICADOR**

**NOMBRE DEL INDICADOR:** Tasa de variación del registro de actas de matrimonios levantadas  
**FÓRMULA DEL CÁLCULO:**  $((\text{Número de actas de matrimonios levantadas en el año actual} / \text{Número de actas de matrimonios levantadas en el año anterior}) - 1) * 100$   
**INTERPRETACIÓN:** "Representa la variación en el Número de actas de matrimonios levantadas en el año actual Respecto del Número de actas de matrimonios levantadas en el año anterior"  
**DIMENSIÓN QUE ATIENDE:** Eficiencia  
**DESCRIPCIÓN DEL FACTOR DE COMPARACIÓN:** Municipal  
**AMBITO GEOGRAFICO:**  
**COBERTURA:**  
**LINEA BASE** 2023  
**Numero:** NA 4.3

**FRECUENCIA DE MEDICIÓN:** Semestral

**COMPORTAMIENTO DE LAS VARIABLES DURANTE EL TRIMESTRE: Abril-Junio**

VARIABLE	UNIDAD DE MEDIDA	OPERACION	META ANUAL	AVANCE TRIMESTRAL				AVANCE ACUMULADO			
				Programado	%	Alcanzado	%	Programado	%	Alcanzado	%
Número de actas de matrimonios levantadas en el año actual	Actas de matrimonio	Sumable	92.00	46.00	50.00	57.00	123.91	46.00	50.00	57.00	123.91
Número de actas de matrimonios levantadas en el año anterior	Actas de matrimonio	No sumable	88.00	44.00	50.00	44.00	100.00	44.00	50.00	44.00	100.00

**COMPORTAMIENTO DEL INDICADOR**

**DESCRIPCION DE LA META ANUAL**

\*Número de actas de

METAANUAL	TRIMESTRE: Abril-Junio							
	AVANCE TRIMESTRAL				AVANCE ACUMULADO			
	Programado	Alcanzado	EF%	SEMAFORO	Programado	Alcanzado	EF%	SEMAFORO
4.55	4.55	29.55	649.45	VERDE	4.55	29.55	649.45	VERDE

DESCRIPCIÓN DE RESULTADOS Y JUSTIFICACIÓN EN CASO DE VARIACIÓN SUPERIOR A ± 10 % RESPECTO A LO PROGRAMADO

**DEPENDENCIA GENERAL:** A00 PRESIDENCIA  
**DEPENDENCIA AUXILIAR:** 109 Registro Civil

Lic. Janet Coronado de la Rosa

**EVALUACION DEL INDICADOR**

UNIDAD DE INFORMACIÓN, PLANEACIÓN, PROGRAMACIÓN Y EVALUACIÓN

**PILAR DE DESARROLLO / EJE TRANSVERSAL:** 4 Pilar 4: Seguridad  
**TEMA DE DESARROLLO:** Seguridad con visión ciudadana  
**PROGRAMA PRESUPUESTARIO:** 01080101 Protección Jurídica de las personas y sus bienes  
**PROYECTO PRESUPUESTARIO:** 010801010302 Operación registral civil

**OBJETIVO DEL PROGRAMA PRESUPUESTARIO:** Conjunto de acciones para el fortalecimiento de la certeza jurídica, edificando una alianza entre los distintos órdenes de gobierno y la población, a fin de consolidar una cultura de legalidad que impacte en la prevención del delito.

**DEPENDENCIA GENERAL:** A00 PRESIDENCIA  
**DEPENDENCIA AUXILIAR:** 109 Registro Civil

**ESTRUCTURA DEL INDICADOR**

**NOMBRE DEL INDICADOR:** Tasa de variación del registro de actas divorcios levantadas  
**FÓRMULA DEL CÁLCULO:**  $((\text{Número de actas de divorcios levantadas en el año actual} / \text{Número de actas de divorcios levantadas en el año anterior}) - 1) * 100$

**INTERPRETACIÓN:** \*Representa la variación en el Número de actas de divorcios levantadas en el año actual Respecto del Número de actas de divorcios levantadas en el año anterior\*

**DIMENSIÓN QUE ATIENDE:** Eficiencia  
**DESCRIPCIÓN DEL FACTOR DE COMPARACIÓN:** Municipal  
**AMBITO GEOGRAFICO:**  
**COBERTURA:**  
**LINEA BASE** 2023

**FRECUENCIA DE MEDICIÓN:** Semestral

Número: NA 4.4

**COMPORTAMIENTO DE LAS VARIABLES DURANTE EL TRIMESTRE: Abril-Junio**

VARIABLE	UNIDAD DE MEDIDA	OPERACION	META ANUAL	AVANCE TRIMESTRAL				AVANCE ACUMULADO			
				Programado	%	Alcanzado	%	Programado	%	Alcanzado	%
Número de actas de divorcios levantadas en el año actual	Actas de divorcio	Sumable	32.00	16.00	50.00	13.00	81.25	16.00	50.00	13.00	81.25
Número de actas de divorcios levantadas en el año anterior	Actas de divorcio	No sumable	20.00	10.00	50.00	10.00	100.00	10.00	50.00	10.00	100.00

**COMPORTAMIENTO DEL INDICADOR**

**DESCRIPCION DE LA METAANUAL**

\*Número de actas de divorcios

METAANUAL	TRIMESTRE: Abril-Junio							
	AVANCE TRIMESTRAL				AVANCE ACUMULADO			
	Programado	Alcanzado	EF%	SEMAFORO	Programado	Alcanzado	EF%	SEMAFORO
60.00	60.00	30.00	50.00	VERDE	60.00	30.00	50.00	VERDE

DESCRIPCIÓN DE RESULTADOS Y JUSTIFICACIÓN EN CASO DE VARIACIÓN SUPERIOR A ± 10 % RESPECTO A LO PROGRAMADO

**DEPENDENCIA GENERAL:** A00 PRESIDENCIA  
**DEPENDENCIA AUXILIAR:** 109 Registro Civil



PILAR DE DESARROLLO / EJE TRANSVERSAL: 4 Pilar 4: Seguridad  
 TEMA DE DESARROLLO: Seguridad con visión ciudadana  
 PROGRAMA PRESUPUESTARIO: 01080101 Protección Jurídica de las personas y sus bienes  
 PROYECTO PRESUPUESTARIO: 010801010302 Operación registral civil

OBJETIVO DEL PROGRAMA PRESUPUESTARIO: Conjunto de acciones para el fortalecimiento de la certeza jurídica, edificando una alianza entre los distintos órdenes de gobierno y la población, a fin de consolidar una cultura de legalidad que impacte en la prevención del delito.

DEPENDENCIA GENERAL: A00 PRESIDENCIA  
 DEPENDENCIA AUXILIAR: 109 Registro Civil

ESTRUCTURA DEL INDICADOR

NOMBRE DEL INDICADOR: Tasa de variación del registro de adopciones levantadas  
 FÓRMULA DEL CÁLCULO:  $((\text{Número de actas de adopciones levantadas en el año actual} / \text{Número de actas de adopciones levantadas en el año anterior}) - 1) * 100$

INTERPRETACIÓN: \*Representa la variación en el Número de actas de adopciones levantadas en el año actual, respecto del Número de actas de adopciones levantadas en el año anterior\*

DIMENSIÓN QUE ATIENDE: Eficiencia

FRECUENCIA DE MEDICIÓN: Semestral

DESCRIPCIÓN DEL FACTOR DE COMPARACIÓN: Municipal

AMBITO GEOGRAFICO:

COBERTURA:

LINEA BASE: 2023

Numero: NA 4.5

COMPORTAMIENTO DE LAS VARIABLES DURANTE EL TRIMESTRE: Abril-Junio

VARIABLE	UNIDAD DE MEDIDA	OPERACION	META ANUAL	AVANCE TRIMESTRAL				AVANCE ACUMULADO			
				Programado	%	Alcanzado	%	Programado	%	Alcanzado	%
Número de actas de adopciones levantadas en el año actual	Actas de adopcion	Sumable	0.00	0.00	0.00	0.00	0.00	0.00	0.00	0.00	0.00
Número de actas de adopciones levantadas en el año anterior	Actas de adopcion	No sumable	0.00	0.00	0.00	0.00	0.00	0.00	0.00	0.00	0.00

COMPORTAMIENTO DEL INDICADOR

DESCRIPCION DE LA METAANUAL

\*Número de actas de adopciones


METAANUAL	TRIMESTRE: Abril-Junio							
	AVANCE TRIMESTRAL				AVANCE ACUMULADO			
	Programado	Alcanzado	EF%	SEMAFORO	Programado	Alcanzado	EF%	SEMAFORO
0.00	0.00	0.00	0.00	VERDE	0.00	0.00	0.00	VERDE

DESCRIPCIÓN DE RESULTADOS Y JUSTIFICACIÓN EN CASO DE VARIACIÓN SUPERIOR A ± 10 % RESPECTO A LO PROGRAMADO

DEPENDENCIA GENERAL: A00 PRESIDENCIA  
 DEPENDENCIA AUXILIAR: 109 Registro Civil



Lic. Janet Coronado de la Rosa



UNIDAD DE INICIACIÓN, PLANEACIÓN, PROGRAMACIÓN Y EVALUACIÓN

**PILAR DE DESARROLLO / EJE TRANSVERSAL:** 4 Pilar 4: Seguridad  
**TEMA DE DESARROLLO:** Seguridad con visión ciudadana  
**PROGRAMA PRESUPUESTARIO:** 01080101 Protección Jurídica de las personas y sus bienes  
**PROYECTO PRESUPUESTARIO:** 010801010302 Operación registral civil  
**OBJETIVO DEL PROGRAMA PRESUPUESTARIO:** Conjunto de acciones para el fortalecimiento de la certeza jurídica, edificando una alianza entre los distintos órdenes de gobierno y la población, a fin de consolidar una cultura de legalidad que impacte en la prevención del delito.  
**DEPENDENCIA GENERAL:** A00 PRESIDENCIA  
**DEPENDENCIA AUXILIAR:** 109 Registro Civil

**ESTRUCTURA DEL INDICADOR**

**NOMBRE DEL INDICADOR:** Tasa de variación del registro de actas de reconocimientos de hijos levantadas  
**FÓRMULA DEL CÁLCULO:** ((Número de actas de reconocimiento de hijos levantadas en el año actual / Número de actas de reconocimiento de hijos levantadas en el año anterior)- 1) \* 100  
**INTERPRETACIÓN:** "Representa el Número de actas de reconocimiento de hijos levantadas en el año actual"  
**DIMENSIÓN QUE ATIENDE:** Eficiencia  
**DESCRIPCIÓN DEL FACTOR DE COMPARACIÓN:** Municipal  
**AMBITO GEOGRAFICO:**  
**COBERTURA:**  
**LINEABASE** 2023  
**Numero:** NA 4.6

**FRECUENCIA DE MEDICIÓN:** Semestral

**COMPORTAMIENTO DE LAS VARIABLES DURANTE EL TRIMESTRE: Abril-Junio**

VARIABLE	UNIDAD DE MEDIDA	OPERACION	META ANUAL	AVANCE TRIMESTRAL				AVANCE ACUMULADO			
				Programado	%	Alcanzado	%	Programado	%	Alcanzado	%
Número de actas de reconocimiento de hijos levantadas en el año actual	Actas de reconocimiento	Sumable	8.00	4.00	50.00	5.00	125.00	4.00	50.00	5.00	125.00
Número de actas de reconocimiento de hijos levantadas en el año anterior	Actas de reconocimiento	No sumable	10.00	4.00	40.00	4.00	100.00	4.00	40.00	4.00	100.00

**COMPORTAMIENTO DEL INDICADOR**

**DESCRIPCION DE LA META ANUAL**

\*Número de actas de

META ANUAL	TRIMESTRE: Abril-Junio							
	AVANCE TRIMESTRAL				AVANCE ACUMULADO			
	Programado	Alcanzado	EF%	SEMAFORO	Programado	Alcanzado	EF%	SEMAFORO
-20.00	0.00	25.00	0.00	VERDE	0.00	25.00	0.00	VERDE

DESCRIPCIÓN DE RESULTADOS Y JUSTIFICACIÓN EN CASO DE VARIACIÓN SUPERIOR A ± 10 % RESPECTO A LO PROGRAMADO

**DEPENDENCIA GENERAL:** A00 PRESIDENCIA  
**DEPENDENCIA AUXILIAR:** 109 Registro Civil

ELABORADO POR:  
  
 Lic. Janet Coronado de la Rosa  
 Oficial/a 01  
 Chiconcuac

EVALUACION DEL INDICADOR  
  
 VO. BO.  
 UNIDAD DE INFORMACIÓN  
 PLANEACIÓN, PROGRAMACIÓN  
 Y EVALUACIÓN

**PILAR DE DESARROLLO / EJE TRANSVERSAL:** II Eje transversal II: Gobierno Moderno, Capaz y Responsable

**TEMA DE DESARROLLO:** Finanzas públicas sanas .

**PROGRAMA PRESUPUESTARIO:** 01080102 Modernización del catastro mexiquense

**PROYECTO PRESUPUESTARIO:** 010801020201 Información catastral municipal

**OBJETIVO DEL PROGRAMA PRESUPUESTARIO:** Engloba las acciones que se llevan a cabo por los gobiernos municipales en los procesos de registro de bienes inmuebles en el territorio estatal, así como determinar extensión geográfica y valor catastral por demarcación que definan la imposición fiscal.

**DEPENDENCIA GENERAL:** L00 TESORERIA

**DEPENDENCIA AUXILIAR:** 118 Catastro Municipal

**ESTRUCTURA DEL INDICADOR**

**NOMBRE DEL INDICADOR:** Porcentaje de servicios catastrales atendidos.

**FÓRMULA DEL CÁLCULO:** (Servicios catastrales atendidos a la población/Servicios catastrales solicitados por la población)\*100

**INTERPRETACIÓN:** Cociente de Servicios catastrales atendidos a la población respecto de los servicios catastrales solicitados

**DIMENSIÓN QUE ATIENDE:** Eficiencia

**DESCRIPCIÓN DEL FACTOR DE COMPARACIÓN:** Municipal

**AMBITO GEOGRAFICO:**

**COBERTURA:**

**LÍNEA BASE:** 2023

**Numero:** NC 1

FRECUENCIA DE MEDICIÓN: Semestral

**COMPORTAMIENTO DE LAS VARIABLES DURANTE EL TRIMESTRE: Abril-Junio**

VARIABLE	UNIDAD DE MEDIDA	OPERACION	META ANUAL	AVANCE TRIMESTRAL				AVANCE ACUMULADO			
				Programado	%	Alcanzado	%	Programado	%	Alcanzado	%
Servicios catastrales atendidos a la población	Servicios catastrales	Sumable	250.00	120.00	48.00	124.00	103.33	120.00	48.00	124.00	103.33
Servicios catastrales solicitados por la población	Servicios catastrales	Sumable	250.00	120.00	48.00	124.00	103.33	120.00	48.00	124.00	103.33

**COMPORTAMIENTO DEL INDICADOR**

**DESCRIPCIÓN DE LA META ANUAL**

Servicios catastrales atendidos a la población

META ANUAL	TRIMESTRE: Abril-Junio							
	AVANCE TRIMESTRAL				AVANCE ACUMULADO			
	Programado	Alcanzado	EF%	SEMAFORO	Programado	Alcanzado	EF%	SEMAFORO
100.00	100.00	100.00	100.00	VERDE	100.00	100.00	100.00	VERDE

DESCRIPCIÓN DE RESULTADOS Y JUSTIFICACIÓN EN CASO DE VARIACIÓN SUPERIOR A ± 10 % RESPECTO A LO PROGRAMADO

**DEPENDENCIA GENERAL:** L00 TESORERIA

**DEPENDENCIA AUXILIAR:** 118 Catastro Municipal

ELABORO  
Lic. Gabriela Pineda Solís  
UNIDAD DE INGRESOS, CAPACIDAD Y COMERCIO

EVALUACIÓN DEL INDICADOR  
UNIDAD DE INFORMACIÓN, PLANEACIÓN, PROGRAMACIÓN Y EVALUACIÓN  
Lic. Ana Lilia Chavaro Montaño

**PILAR DE DESARROLLO / EJE TRANSVERSAL:** II Eje transversal II: Gobierno Moderno, Capaz y Responsable

**TEMA DE DESARROLLO:** Finanzas públicas sanas .

**PROGRAMA PRESUPUESTARIO:** 01080102 Modernización del catastro mexiquense

**PROYECTO PRESUPUESTARIO:** 010801020201 Información catastral municipal

**OBJETIVO DEL PROGRAMA PRESUPUESTARIO:** Engloba las acciones que se llevan a cabo por los gobiernos municipales en los procesos de registro de bienes inmuebles en el territorio estatal, así como determinar extensión geográfica y valor catastral por demarcación que definan la imposición fiscal.

**DEPENDENCIA GENERAL:** L00 TESORERIA

**DEPENDENCIA AUXILIAR:** 118 Catastro Municipal

**ESTRUCTURA DEL INDICADOR**

**NOMBRE DEL INDICADOR:** Porcentaje de levantamientos topográficos catastrales de inmuebles realizados.

**FÓRMULA DEL CÁLCULO:** (Levantamientos topográficos realizados para la actualización catastral de inmuebles/Levantamientos topográficos programados para la actualización catastral de inmuebles)\*100

**INTERPRETACIÓN:** Cociente de Levantamientos topográficos realizados para la actualización catastral de inmuebles respecto de Levantamientos topográficos programados

**DIMENSIÓN QUE ATIENDE:** Eficiencia FRECUENCIA DE MEDICIÓN: Semestral

**DESCRIPCIÓN DEL FACTOR DE COMPARACIÓN:** Municipal

**AMBITO GEOGRAFICO:**

**COBERTURA:**

**LÍNEA BASE:** 2023

**Numero:** NC 2

**COMPORTAMIENTO DE LAS VARIABLES DURANTE EL TRIMESTRE: Abril-Junio**

VARIABLE	UNIDAD DE MEDIDA	OPERACION	META ANUAL	AVANCE TRIMESTRAL				AVANCE ACUMULADO			
				Programado	%	Alcanzado	%	Programado	%	Alcanzado	%
Levantamientos topográficos realizados para la actualización catastral de inmuebles	Levantamientos topograficos	Sumable	1.00	0.00	0.00	0.00	0.00	0.00	0.00	0.00	0.00
Levantamientos topográficos programados para la actualización catastral de inmuebles	Levantamientos topograficos	Sumable	1.00	0.00	0.00	0.00	0.00	0.00	0.00	0.00	0.00

**COMPORTAMIENTO DEL INDICADOR**

**DESCRIPCIÓN DE LA META ANUAL**

Levantamientos topográficos programados

META ANUAL	TRIMESTRE: Abril-Junio							
	AVANCE TRIMESTRAL				AVANCE ACUMULADO			
	Programado	Alcanzado	EF%	SEMAFORO	Programado	Alcanzado	EF%	SEMAFORO
100.00	0.00	0.00	0.00	VERDE	0.00	0.00	0.00	VERDE

DESCRIPCIÓN DE RESULTADOS Y JUSTIFICACIÓN EN CASO DE VARIACIÓN SUPERIOR A ± 10 % RESPECTO A LO PROGRAMADO

**DEPENDENCIA GENERAL:** L00 TESORERIA

**DEPENDENCIA AUXILIAR:** 118 Catastro Municipal



**PILAR DE DESARROLLO / EJE TRANSVERSAL:** II Eje transversal II: Gobierno Moderno, Capaz y Responsable

**TEMA DE DESARROLLO:** Finanzas públicas sanas .

**PROGRAMA PRESUPUESTARIO:** 01080102 Modernización del catastro mexiquense

**PROYECTO PRESUPUESTARIO:** 010801020201 Información catastral municipal

**OBJETIVO DEL PROGRAMA PRESUPUESTARIO:** Engloba las acciones que se llevan a cabo por los gobiernos municipales en los procesos de registro de bienes inmuebles en el territorio estatal, así como determinar extensión geográfica y valor catastral por demarcación que definan la Imposición fiscal.

**DEPENDENCIA GENERAL:** L00 TESORERIA

**DEPENDENCIA AUXILIAR:** 118 Catastro Municipal

**ESTRUCTURA DEL INDICADOR**

**NOMBRE DEL INDICADOR:** Porcentaje de solicitudes de trámite catastral recibidas.

**FÓRMULA DEL CÁLCULO:** (Solicitudes de trámite catastral recibidas/Solicitudes de trámite catastral programadas)\*100

**INTERPRETACIÓN:** Representa el porcentaje de Solicitudes de trámite catastral recibidas respecto de las solicitudes programadas

**DIMENSIÓN QUE ATIENDE:** Eficiencia

**DESCRIPCIÓN DEL FACTOR DE COMPARACIÓN:** Municipal

**AMBITO GEOGRAFICO:**

**COBERTURA:**

**LINEA BASE:** 2023

Numero: NA 1.1

**FRECUENCIA DE MEDICIÓN:** Trimestral

**COMPORTAMIENTO DE LAS VARIABLES DURANTE EL TRIMESTRE: Abril-Junio**

VARIABLE	UNIDAD DE MEDIDA	OPERACION	META ANUAL	AVANCE TRIMESTRAL				AVANCE ACUMULADO			
				Programado	%	Alcanzado	%	Programado	%	Alcanzado	%
Solicitudes de trámite catastral recibidas	Solicitudes	Sumable	250.00	63.00	25.20	101.00	160.32	120.00	48.00	224.00	186.67
Solicitudes de trámite catastral programadas	Solicitudes	Sumable	250.00	63.00	25.20	63.00	100.00	120.00	48.00	120.00	100.00

**COMPORTAMIENTO DEL INDICADOR**


**DESCRIPCION DE LA META ANUAL**

V

META ANUAL	TRIMESTRE: Abril-Junio							
	AVANCE TRIMESTRAL				AVANCE ACUMULADO			
	Programado	Alcanzado	EF%	SEMAFORO	Programado	Alcanzado	EF%	SEMAFORO
100.00	100.00	160.32	160.32	VERDE	100.00	186.67	186.67	VERDE

**DESCRIPCIÓN DE RESULTADOS Y JUSTIFICACIÓN EN CASO DE VARIACIÓN SUPERIOR A ± 10 % RESPECTO A LO PROGRAMADO**  
Para la realización de obras se solicita la "regulación" de los predios, "al realizar alguna obra, la gente se acerca a pagar y a regularizar los predios"

**DEPENDENCIA GENERAL:** L00 TESORERIA  
**DEPENDENCIA AUXILIAR:** 118 Catastro Municipal



**PILAR DE DESARROLLO / EJE TRANSVERSAL:** II Eje transversal II: Gobierno Moderno, Capaz y Responsable

**TEMA DE DESARROLLO:** Finanzas públicas sanas.

**PROGRAMA PRESUPUESTARIO:** 01080102 Modernización del catastro mexicano

**PROYECTO PRESUPUESTARIO:** 010801020201 Información catastral municipal

**OBJETIVO DEL PROGRAMA PRESUPUESTARIO:** Engloba las acciones que se llevan a cabo por los gobiernos municipales en los procesos de registro de bienes inmuebles en el territorio estatal, así como determinar extensión geográfica y valor catastral por demarcación que definan la imposición fiscal.

**DEPENDENCIA GENERAL:** L00 TESORERIA

**DEPENDENCIA AUXILIAR:** 118 Catastro Municipal

**ESTRUCTURA DEL INDICADOR**

**NOMBRE DEL INDICADOR:** Porcentaje en la atención de las solicitudes de trámite catastral.

**FÓRMULA DEL CÁLCULO:** (Solicitudes de trámite catastral atendidas/Solicitudes de trámite catastral en proceso)\*100

**INTERPRETACIÓN:** Representa el porcentaje de solicitudes de trámite catastral atendidas respecto de las solicitudes tramitadas en proceso

**DIMENSIÓN QUE ATIENDE:** Eficiencia

**DESCRIPCIÓN DEL FACTOR DE COMPARACIÓN:** Municipal

**AMBITO GEOGRAFICO:**

**COBERTURA:**

**LINEA BASE:** 2023

**Numero:** NA 1.2

**FRECUENCIA DE MEDICIÓN:** Trimestral

**COMPORTAMIENTO DE LAS VARIABLES DURANTE EL TRIMESTRE: Abril-Junio**

VARIABLE	UNIDAD DE MEDIDA	OPERACION	META ANUAL	AVANCE TRIMESTRAL				AVANCE ACUMULADO			
				Programado	%	Alcanzado	%	Programado	%	Alcanzado	%
Solicitudes de trámite catastral atendidas	Solicitudes	Sumable	250.00	63.00	25.20	101.00	160.32	120.00	48.00	224.00	186.67
Solicitudes de trámite catastral en proceso	Solicitudes	Sumable	250.00	63.00	25.20	101.00	160.32	120.00	48.00	158.00	131.67

**COMPORTAMIENTO DEL INDICADOR**

**DESCRIPCION DE LA META ANUAL**

Solicitudes de trámite catastral atendidas

META ANUAL	TRIMESTRE: Abril-Junio							
	AVANCE TRIMESTRAL				AVANCE ACUMULADO			
	Programado	Alcanzado	EF%	SEMAFORO	Programado	Alcanzado	EF%	SEMAFORO
100.00	100.00	100.00	100.00	VERDE	100.00	141.77	141.77	VERDE

**DESCRIPCIÓN DE RESULTADOS Y JUSTIFICACIÓN EN CASO DE VARIACIÓN SUPERIOR A ± 10 % RESPECTO A LO PROGRAMADO**  
Para la realización de obras se solicita la "regulación" de los predios, "al realizar alguna obra, la gente se acerca a pagar y a regularizar los predios"

**DEPENDENCIA GENERAL:** L00 TESORERIA

**DEPENDENCIA AUXILIAR:** 118 Catastro Municipal

ELABORÓ

UNIDAD DE INGRESOS, CATASTRO Y COMERCIO

Lic. Gabriela Pineda Solís

EVALUACIÓN DEL INDICADOR

VO. BO.

UNIDAD DE INFORMACIÓN, PLANEACIÓN, PROGRAMACIÓN Y EVALUACIÓN

Lic. Aurora Chavaro Montaño

**PILAR DE DESARROLLO / EJE TRANSVERSAL:** II Eje transversal II: Gobierno Moderno, Capaz y Responsable  
**TEMA DE DESARROLLO:** Finanzas públicas sanas .  
**PROGRAMA PRESUPUESTARIO:** 01080102 Modernización del catastro mexicano  
**PROYECTO PRESUPUESTARIO:** 010801020201 Información catastral municipal .  
**OBJETIVO DEL PROGRAMA PRESUPUESTARIO:** Engloba las acciones que se llevan a cabo por los gobiernos municipales en los procesos de registro de bienes inmuebles en el territorio estatal, así como determinar extensión geográfica y valor catastral por demarcación que definan la imposición fiscal.  
**DEPENDENCIA GENERAL:** L00 TESORERIA  
**DEPENDENCIA AUXILIAR:** 118 Catastro Municipal

**ESTRUCTURA DEL INDICADOR**

**NOMBRE DEL INDICADOR:** Porcentaje de diligencias de inspección y medición de inmuebles realizadas.  
**FÓRMULA DEL CÁLCULO:** (Diligencias de inspección y medición de inmuebles realizadas/Diligencias de inspección y medición de inmuebles programadas)\*100  
**INTERPRETACIÓN:** Representa el porcentaje de Diligencias de inspección y medición de inmuebles realizadas respecto de diligencias de inspección programadas  
**DIMENSIÓN QUE ATIENDE:** Eficiencia  
**DESCRIPCIÓN DEL FACTOR DE COMPARACIÓN:** Municipal  
**ÁMBITO GEOGRAFICO:**  
**COBERTURA:**  
**LÍNEA BASE** 2023  
**FRECUENCIA DE MEDICIÓN:** Trimestral  
**Numero:** NA 2.1

**COMPORTAMIENTO DE LAS VARIABLES DURANTE EL TRIMESTRE: Abril-Junio**

VARIABLE	UNIDAD DE MEDIDA	OPERACION	META ANUAL	AVANCE TRIMESTRAL				AVANCE ACUMULADO			
				Programado	%	Alcanzado	%	Programado	%	Alcanzado	%
Diligencias de inspección y medición de inmuebles realizadas	Diligencias	Sumable	60.00	15.00	25.00	17.00	113.33	30.00	50.00	38.00	120.00
Diligencias de inspección y medición de inmuebles programadas	Diligencias	Sumable	60.00	15.00	25.00	17.00	113.33	30.00	50.00	32.00	106.67

**COMPORTAMIENTO DEL INDICADOR**

**DESCRIPCIÓN DE LA META ANUAL**

Diligencias de inspección y medición de inmuebles realizadas

META ANUAL	TRIMESTRE: Abril-Junio							
	AVANCE TRIMESTRAL				AVANCE ACUMULADO			
	Programado	Alcanzado	EF%	SEMAFORO	Programado	Alcanzado	EF%	SEMAFORO
100.00	100.00	100.00	100.00	VERDE	100.00	112.50	112.50	VERDE

DESCRIPCIÓN DE RESULTADOS Y JUSTIFICACIÓN EN CASO DE VARIACIÓN SUPERIOR A ± 10 % RESPECTO A LO PROGRAMADO

**DEPENDENCIA GENERAL:** L00 TESORERIA  
**DEPENDENCIA AUXILIAR:** 118 Catastro Municipal

ELABORÓ  
 Lic. Gabriela Pineda Solís  
 UNIDAD DE INGRESOS, PLANEACIÓN, PROGRAMACIÓN Y EVALUACIÓN

EVALUACION DEL INDICADOR  
 VO. BO  
 Lic. Laura Chavarría Montaño  
 UNIDAD DE INFORMACIÓN, PLANEACIÓN, PROGRAMACIÓN Y EVALUACIÓN

**PILAR DE DESARROLLO / EJE TRANSVERSAL:** II Eje transversal II: Gobierno Moderno, Capaz y Responsable

**TEMA DE DESARROLLO:** Comunicación y diálogo con la ciudadanía como elemento clave de gobernabilidad.

**PROGRAMA PRESUPUESTARIO:** 01080301 Comunicación pública y fortalecimiento Informativo

**PROYECTO PRESUPUESTARIO:** 010803010103 Difusión y comunicación Institucional

**OBJETIVO DEL PROGRAMA PRESUPUESTARIO:** Difundir los valores y principios de gobierno, promoviendo la cultura de la información transparente y corresponsable entre gobierno, medios y sectores sociales, con pleno respeto a la libertad de expresión y mantener informada a la sociedad sobre las acciones gubernamentales, convocando su participación en asuntos de interés público.

**DEPENDENCIA GENERAL:** A01 Comunicación Social

**DEPENDENCIA AUXILIAR:** A01 Comunicación Social

**ESTRUCTURA DEL INDICADOR**

**NOMBRE DEL INDICADOR:** Porcentaje de divulgación de planes y programas de acción gubernamental para instancias de gobierno y la sociedad.

**FÓRMULA DEL CÁLCULO:** (Planes y programas de acción gubernamental divulgados/Total de planes de acción gubernamental que maneja la administración municipal)\*100

**INTERPRETACIÓN:** "Representa el porcentaje de los Planes y programas de acción gubernamental divulgados, Respecto del Total de planes de acción gubernamental que maneja la administración municipal"

**DIMENSIÓN QUE ATIENDE:** Eficiencia FRECUENCIA DE MEDICIÓN: Semestral

**DESCRIPCIÓN DEL FACTOR DE COMPARACIÓN:** Municipal

**AMBITO GEOGRAFICO:**

**COBERTURA:**

**LINEA BASE:** 2023

Numero: NC 1

**COMPORTAMIENTO DE LAS VARIABLES DURANTE EL TRIMESTRE: Abril-Junio**

VARIABLE	UNIDAD DE MEDIDA	OPERACION	META ANUAL	AVANCE TRIMESTRAL				AVANCE ACUMULADO			
				Programado	%	Alcanzado	%	Programado	%	Alcanzado	%
Planes y programas de acción gubernamental divulgados	Planes difundidos	Sumable	156.00	78.00	50.00	78.00	100.00	78.00	50.00	78.00	100.00
Total de planes de acción gubernamental que maneja la administración municipal	Planes difundidos	Sumable	156.00	78.00	50.00	78.00	100.00	78.00	50.00	78.00	100.00

**COMPORTAMIENTO DEL INDICADOR**

**DESCRIPCION DE LA META ANUAL**

\*Planes y programas de acción

METAANUAL	TRIMESTRE: Abril-Junio							
	AVANCE TRIMESTRAL				AVANCE ACUMULADO			
	Programado	Alcanzado	EF%	SEMAFORO	Programado	Alcanzado	EF%	SEMAFORO
100.00	100.00	100.00	100.00	VERDE	100.00	100.00	100.00	VERDE


DESCRIPCIÓN DE RESULTADOS Y JUSTIFICACIÓN EN CASO DE VARIACIÓN SUPERIOR A ±10% RESPECTO A LO PROGRAMADO

**DEPENDENCIA GENERAL:** A01 Comunicación Social

**DEPENDENCIA AUXILIAR:** A01 Comunicación Social



ELABORÓ:  
UNIDAD DE COMUNICACIÓN SOCIAL  
Ing. Guillermo Emmanuel Santillán Urbina



VALUACION DEL INDICADOR:  
UNIDAD DE INFORMACIÓN, PLANEACIÓN, PROGRAMACIÓN  
Ing. Dora Estrella Chavero Montaña  
VO. BO.

**PILAR DE DESARROLLO / EJE TRANSVERSAL:** II Eje transversal II: Gobierno Moderno, Capaz y Responsable

**TEMA DE DESARROLLO:** Comunicación y diálogo con la ciudadanía como elemento clave de gobernabilidad .

**PROGRAMA PRESUPUESTARIO:** 01080301 Comunicación pública y fortalecimiento informativo

**PROYECTO PRESUPUESTARIO:** 0108030103 Difusión y comunicación institucional

**OBJETIVO DEL PROGRAMA PRESUPUESTARIO:** Difundir los valores y principios de gobierno, promoviendo la cultura de la información transparente y corresponsable entre gobierno, medios y sectores sociales, con pleno respeto a la libertad de expresión y mantener informada a la sociedad sobre las acciones gubernamentales, convocando su participación en asuntos de interés público.

**DEPENDENCIA GENERAL:** A01 Comunicación Social

**DEPENDENCIA AUXILIAR:** A01 Comunicación Social

**ESTRUCTURA DEL INDICADOR**

**NOMBRE DEL INDICADOR:** Porcentaje de resultados de los planes y programas de acción gubernamental para instancias de gobierno y la sociedad.

**FÓRMULA DEL CÁLCULO:**  $(\text{Resultados de la evaluación de los planes y programas de acción gubernamental por parte de sociedad organizada} / \text{Resultados esperados en la evaluación de los planes y programas de acción gubernamental por parte de la sociedad organizada}) * 100$

**INTERPRETACIÓN:** \*Representa el porcentaje de los resultados de la evaluación de los planes y programas de acción gubernamental por parte de la sociedad organizada, respecto de los Resultados esperados en la evaluación de los planes y programas de acción gubernamental por parte de la

**DIMENSIÓN QUE ATIENDE:** Eficiencia

**DESCRIPCIÓN DEL FACTOR DE COMPARACIÓN:** Municipal

**AMBITO GEOGRAFICO:**

**COBERTURA:**

**LINEA BASE:** 2023

**FRECUENCIA DE MEDICIÓN:** Semestral

Numero: NC 2

**COMPORTAMIENTO DE LAS VARIABLES DURANTE EL TRIMESTRE: Abril-Junio**

VARIABLE	UNIDAD DE MEDIDA	OPERACION	META ANUAL	AVANCE TRIMESTRAL				AVANCE ACUMULADO			
				Programado	%	Alcanzado	%	Programado	%	Alcanzado	%
Resultados de la evaluación de los planes y programas de acción gubernamental por parte de sociedad organizada	Resultados difundidos	Sumable	1.00	0.00	0.00	0.00	0.00	0.00	0.00	0.00	0.00
Resultados esperados en la evaluación de los planes y programas de acción gubernamental por parte de la sociedad organizada	Resultados difundidos	Sumable	1.00	0.00	0.00	0.00	0.00	0.00	0.00	0.00	0.00

**COMPORTAMIENTO DEL INDICADOR**

Resultados de la evaluación de los planes y programas de acción gubernamental por parte de la sociedad organizada

**DESCRIPCION DE LA META ANUAL**

META ANUAL	TRIMESTRE: Abril-Junio							
	AVANCE TRIMESTRAL				AVANCE ACUMULADO			
	Programado	Alcanzado	EF%	SEMAFORO	Programado	Alcanzado	EF%	SEMAFORO
100.00	0.00	0.00	0.00	VERDE	0.00	0.00	0.00	VERDE

DESCRIPCIÓN DE RESULTADOS Y JUSTIFICACIÓN EN CASO DE VARIACIÓN SUPERIOR A ± 10 % RESPECTO A LO PROGRAMADO

**DEPENDENCIA GENERAL:** A01 Comunicación Social

**DEPENDENCIA AUXILIAR:** A01 Comunicación Social

ELABORO  
UNIDAD DE COMUNICACIÓN SOCIAL  
Ing. Guillermo Emmanuel Sanllan Uniba

EVALUACION DEL INDICADOR  
H. AYUNTAMIENTO CHICONCUAC 2022-2024  
VO. BO.  
UNIDAD DE INFORMACIÓN, PLANEACIÓN, PROMOCIÓN Y EVALUACIÓN  
Montaño

**PILAR DE DESARROLLO / EJE TRANSVERSAL:** II Eje transversal II: Gobierno Moderno, Capaz y Responsable

**TEMA DE DESARROLLO:** Comunicación y diálogo con la ciudadanía como elemento clave de gobernabilidad .

**PROGRAMA PRESUPUESTARIO:** 01080301 Comunicación pública y fortalecimiento informativo

**PROYECTO PRESUPUESTARIO:** 010803010103 Difusión y comunicación institucional

**OBJETIVO DEL PROGRAMA PRESUPUESTARIO:** Difundir los valores y principios de gobierno, promoviendo la cultura de la información transparente y corresponsable entre gobierno, medios y sectores sociales, con pleno respeto a la libertad de expresión y mantener informada a la sociedad sobre las acciones gubernamentales, convocando su participación en asuntos de interés público.

**DEPENDENCIA GENERAL:** A01 Comunicación Social

**DEPENDENCIA AUXILIAR:** A01 Comunicación Social

**ESTRUCTURA DEL INDICADOR**

**NOMBRE DEL INDICADOR:** Porcentaje de eventos celebrados para la difusión del cumplimiento del Plan de Desarrollo Municipal.

**FÓRMULA DEL CÁLCULO:** (Eventos celebrados para la difusión del cumplimiento del Plan de Desarrollo Municipal/Eventos programados para la difusión del cumplimiento del Plan de Desarrollo Municipal)\*100

**INTERPRETACIÓN:** \*Representa el porcentaje de los Eventos celebrados para la difusión del cumplimiento del Plan de Desarrollo Municipal, Respecto de los Eventos programados para la difusión del cumplimiento del Plan de Desarrollo Municipal\*

**DIMENSIÓN QUE ATIENDE:** Eficiencia FRECUENCIA DE MEDICIÓN: Trimestral

**DESCRIPCIÓN DEL FACTOR DE COMPARACIÓN:** Municipal

**AMBITO GEOGRAFICO:**

**COBERTURA:**

**LINEA BASE** 2023

Numero: NA 1.1

**COMPORTAMIENTO DE LAS VARIABLES DURANTE EL TRIMESTRE: Abril-Junio**

VARIABLE	UNIDAD DE MEDIDA	OPERACION	META ANUAL	AVANCE TRIMESTRAL				AVANCE ACUMULADO			
				Programado	%	Alcanzado	%	Programado	%	Alcanzado	%
Eventos celebrados para la difusión del cumplimiento del Plan de Desarrollo Municipal	Eventos	Sumable	2.00	1.00	50.00	1.00	100.00	1.00	50.00	1.00	100.00
Eventos programados para la difusión del cumplimiento del Plan de Desarrollo Municipal	Eventos	Sumable	2.00	1.00	50.00	1.00	100.00	1.00	50.00	1.00	100.00

**COMPORTAMIENTO DEL INDICADOR**

**DESCRIPCION DE LA META ANUAL**

\*Eventos celebrados para la

META ANUAL	TRIMESTRE: Abril-Junio							
	AVANCE TRIMESTRAL				AVANCE ACUMULADO			
	Programado	Alcanzado	EF%	SEMAFORO	Programado	Alcanzado	EF%	SEMAFORO
100.00	100.00	100.00	100.00	VERDE	100.00	100.00	100.00	VERDE

DESCRIPCIÓN DE RESULTADOS Y JUSTIFICACIÓN EN CASO DE VARIACIÓN SUPERIOR A ±10% RESPECTO A LO PROGRAMADO

**DEPENDENCIA GENERAL:** A01 Comunicación Social

**DEPENDENCIA AUXILIAR:** A01 Comunicación Social



H. AYUNTAMIENTO DE CHICONCUAC 2021-2024

UNIDAD DE COMUNICACIÓN SOCIAL

José Guillermo Emmanuel Santillán Urbe



H. AYUNTAMIENTO DE CHICONCUAC 2021-2024

EVALUACIÓN DEL INDICADOR

UNIDAD DE INFORMACIÓN, PLANEACIÓN, PROGRAMACIÓN Y EVALUACIÓN

Yo. BO. Chavarro Montaña

**PILAR DE DESARROLLO / EJE TRANSVERSAL:** II Eje transversal II: Gobierno Moderno, Capaz y Responsable

**TEMA DE DESARROLLO:** Comunicación y diálogo con la ciudadanía como elemento clave de gobernabilidad .

**PROGRAMA PRESUPUESTARIO:** 01080301 Comunicación pública y fortalecimiento Informativo

**PROYECTO PRESUPUESTARIO:** 010803010103 Difusión y comunicación institucional

**OBJETIVO DEL PROGRAMA PRESUPUESTARIO:** Difundir los valores y principios de gobierno, promoviendo la cultura de la información transparente y corresponsable entre gobierno, medios y sectores sociales, con pleno respeto a la libertad de expresión y mantener informada a la sociedad sobre las acciones gubernamentales, convocando su participación en asuntos de interés público.

**DEPENDENCIA GENERAL:** A01 Comunicación Social

**DEPENDENCIA AUXILIAR:** A01 Comunicación Social

**ESTRUCTURA DEL INDICADOR**

**NOMBRE DEL INDICADOR:** Porcentaje de asistentes registrados en los eventos de difusión para dar a conocer el Informe de Gobierno.

**FÓRMULA DEL CÁLCULO:** (Asistentes registrados en los eventos de difusión para dar a conocer el Informe de Gobierno/Asistencia esperada a recibir en los eventos de difusión para dar a conocer el Informe de Gobierno)\*100

**INTERPRETACIÓN:** \*Representa el porcentaje de Asistentes registrados en los eventos de difusión para dar a conocer el Informe de Gobierno/Respecto de la Asistencia esperada a recibir en los eventos de difusión para dar a conocer el Informe de Gobierno\*

**DIMENSIÓN QUE ATIENDE:** Eficiencia FRECUENCIA DE MEDICIÓN: Trimestral

**DESCRIPCIÓN DEL FACTOR DE COMPARACIÓN:** Municipal

**AMBITO GEOGRAFICO:**

**COBERTURA:**

**LÍNEA BASE** 2023

Numero: NA 1.2

**COMPORTAMIENTO DE LAS VARIABLES DURANTE EL TRIMESTRE: Abril-Junio**

VARIABLE	UNIDAD DE MEDIDA	OPERACION	META ANUAL	AVANCE TRIMESTRAL				AVANCE ACUMULADO			
				Programado	%	Alcanzado	%	Programado	%	Alcanzado	%
Asistentes registrados en los eventos de difusión para dar a conocer el Informe de Gobierno	Asistentes	Sumable	250.00	0.00	0.00	0.00	0.00	0.00	0.00	0.00	0.00
Asistencia esperada a recibir en los eventos de difusión para dar a conocer el Informe de Gobierno	Asistentes	Sumable	250.00	0.00	0.00	0.00	0.00	0.00	0.00	0.00	0.00

**COMPORTAMIENTO DEL INDICADOR**

**DESCRIPCIÓN DE LA META ANUAL**

\*Asistentes registrados en los


META ANUAL	TRIMESTRE: Abril-Junio							
	AVANCE TRIMESTRAL				AVANCE ACUMULADO			
	Programado	Alcanzado	EF%	SEMAFORO	Programado	Alcanzado	EF%	SEMAFORO
100.00	0.00	0.00	0.00	VERDE	0.00	0.00	0.00	VERDE

DESCRIPCIÓN DE RESULTADOS Y JUSTIFICACIÓN EN CASO DE VARIACIÓN SUPERIOR A ±10% RESPECTO A LO PROGRAMADO

**DEPENDENCIA GENERAL:** A01 Comunicación Social  
**DEPENDENCIA AUXILIAR:** A01 Comunicación Social



AYUNTAMIENTO CHICONCUAC 2022-2024  
ELABORO  
UNIDAD DE INFORMACIÓN, PLANEACIÓN, PROGRAMACIÓN Y EVALUACIÓN  
Ing. Guillermo Emmanuel Santillán Urbán



EVALUACION DEL INDICADOR  
AYUNTAMIENTO CHICONCUAC 2022-2024  
VO. BO.  
UNIDAD DE INFORMACIÓN, PLANEACIÓN, PROGRAMACIÓN Y EVALUACIÓN  
Ing. Carlos Chavero Montaño

**PILAR DE DESARROLLO / EJE TRANSVERSAL:** II Eje transversal II: Gobierno Moderno, Capaz y Responsable

**TEMA DE DESARROLLO:** Comunicación y diálogo con la ciudadanía como elemento clave de gobernabilidad .

**PROGRAMA PRESUPUESTARIO:** 01080301 Comunicación pública y fortalecimiento informativo

**PROYECTO PRESUPUESTARIO:** 010803010103 Difusión y comunicación institucional

**OBJETIVO DEL PROGRAMA PRESUPUESTARIO:** Difundir los valores y principios de gobierno, promoviendo la cultura de la información transparente y corresponsable entre gobierno, medios y sectores sociales, con pleno respeto a la libertad de expresión y mantener informada a la sociedad sobre las acciones gubernamentales, convocando su participación en asuntos de interés público.

**DEPENDENCIA GENERAL:** A01 Comunicación Social

**DEPENDENCIA AUXILIAR:** A01 Comunicación Social

**ESTRUCTURA DEL INDICADOR**

**NOMBRE DEL INDICADOR:** Porcentaje de cumplimiento en la distribución de boletines informativos.  
**FÓRMULA DEL CÁLCULO:** (Boletines Informativos difundidos/Boletines informativos programados para difusión)\*100

**INTERPRETACIÓN:** \*Representa el porcentaje de los Boletines Informativos difundidos, respecto de los Boletines informativos programados para difusión"

**DIMENSIÓN QUE ATIENDE:** Eficiencia

**DESCRIPCIÓN DEL FACTOR DE COMPARACIÓN:** Municipal

**FRECUENCIA DE MEDICIÓN:** Trimestral

**AMBITO GEOGRAFICO:**

**COBERTURA:**

**LINEA BASE:** 2023

**Numero:** NA 2.1

**COMPORTAMIENTO DE LAS VARIABLES DURANTE EL TRIMESTRE: Abril-Junio**

VARIABLE	UNIDAD DE MEDIDA	OPERACION	META ANUAL	AVANCE TRIMESTRAL				AVANCE ACUMULADO			
				Programado	%	Alcanzado	%	Programado	%	Alcanzado	%
Boletines informativos difundidos	boletines	Sumable	384.00	96.00	25.00	93.00	96.88	192.00	50.00	193.00	100.52
boletines Informativos programados para difusión	boletines	Sumable	384.00	96.00	25.00	96.00	100.00	192.00	50.00	196.00	102.08

**COMPORTAMIENTO DEL INDICADOR**

**DESCRIPCION DE LA META ANUAL**

\*Boletines informativos

META ANUAL	TRIMESTRE: Abril-Junio							
	AVANCE TRIMESTRAL				AVANCE ACUMULADO			
	Programado	Alcanzado	EF%	SEMAFORO	Programado	Alcanzado	EF%	SEMAFORO
100.00	100.00	96.88	96.88	VERDE	100.00	98.47	98.47	VERDE

DESCRIPCIÓN DE RESULTADOS Y JUSTIFICACIÓN EN CASO DE VARIACIÓN SUPERIOR A ± 10 % RESPECTO A LO PROGRAMADO

**DEPENDENCIA GENERAL:**


A01 Comunicación Social

**DEPENDENCIA AUXILIAR:**

A01 Comunicación Social



AYUNTAMIENTO CHICONCUAC 2022-2024  
UNIDAD DE INFORMACIÓN Y PLANEACIÓN  
Lic. Guillermo Emmanuel Santillán Uribe



AYUNTAMIENTO CHICONCUAC 2022-2024  
EVALUACIÓN DEL INDICADOR  
UNIDAD DE INFORMACIÓN Y PLANEACIÓN  
Lic. Ana Laura Chavaro Monjaño

**PILAR DE DESARROLLO / EJE TRANSVERSAL:** II Eje transversal II: Gobierno Moderno, Capaz y Responsable

**TEMA DE DESARROLLO:** Comunicación y diálogo con la ciudadanía como elemento clave de gobernabilidad .

**PROGRAMA PRESUPUESTARIO:** 01080301 Comunicación pública y fortalecimiento Informativo

**PROYECTO PRESUPUESTARIO:** 010803010103 Difusión y comunicación institucional

**OBJETIVO DEL PROGRAMA PRESUPUESTARIO:** Difundir los valores y principios de gobierno, promoviendo la cultura de la información transparente y corresponsable entre gobierno, medios y sectores sociales, con pleno respeto a la libertad de expresión y mantener informada a la sociedad sobre las acciones gubernamentales, convocando su participación en asuntos de interés público.

**DEPENDENCIA GENERAL:** A01 Comunicación Social

**DEPENDENCIA AUXILIAR:** A01 Comunicación Social

**ESTRUCTURA DEL INDICADOR**

**NOMBRE DEL INDICADOR:** Porcentaje de spots informativos difundidos.

**FÓRMULA DEL CÁLCULO:** (Spots informativos difundidos/Spots informativos para difusión programados)\*100

**INTERPRETACIÓN:** Representa el porcentaje de los Spots informativos difundidos, respecto de los Spots informativos para difusión programados

**DIMENSIÓN QUE ATIENDE:** Eficiencia

**DESCRIPCIÓN DEL FACTOR DE COMPARACIÓN:** Municipal

**AMBITO GEOGRAFICO:**

**COBERTURA:**

**LINEA BASE** 2023

**Numero:** NA 2.2

**FRECUENCIA DE MEDICIÓN:** Trimestral

**COMPORTAMIENTO DE LAS VARIABLES DURANTE EL TRIMESTRE: Abril-Junio**

VARIABLE	UNIDAD DE MEDIDA	OPERACION	META ANUAL	AVANCE TRIMESTRAL				AVANCE ACUMULADO			
				Programado	%	Alcanzado	%	Programado	%	Alcanzado	%
Spots Informativos difundidos	Spots informativos	Sumable	384.00	96.00	25.00	107.00	111.46	192.00	50.00	232.00	120.83
Spots informativos para difusión programados	Spots informativos	Sumable	384.00	96.00	25.00	96.00	100.00	192.00	50.00	190.00	98.96

**COMPORTAMIENTO DEL INDICADOR**

**DESCRIPCION DE LA META ANUAL**

Spots informativos difundidos

METAANUAL	TRIMESTRE: Abril-Junio							
	AVANCE TRIMESTRAL				AVANCE ACUMULADO			
	Programado	Alcanzado	EF%	SEMAFORO	Programado	Alcanzado	EF%	SEMAFORO
100.00	100.00	111.46	111.46	VERDE	100.00	122.11	122.11	VERDE

DESCRIPCIÓN DE RESULTADOS Y JUSTIFICACIÓN EN CASO DE VARIACIÓN SUPERIOR A ±10 % RESPECTO A LO PROGRAMADO


**DEPENDENCIA GENERAL:** A01 Comunicación Social

**DEPENDENCIA AUXILIAR:** A01 Comunicación Social



AYUNTAMIENTO CHICONCUAC 2022-2024  
UNIDAD DE PLANEACIÓN SOCIAL  
Lic. Guillermo Emmanuel Sanjulián Urbán

EVALUACION DEL INDICADOR



AYUNTAMIENTO CHICONCUAC 2022-2024  
UNIDAD DE INFORMACIÓN PLANEACIÓN  
Lic. Ana Laura Chavero Montaña

**PILAR DE DESARROLLO / EJE TRANSVERSAL:** II Eje transversal II: Gobierno Moderno, Capaz y Responsable

**TEMA DE DESARROLLO:** Comunicación y diálogo con la ciudadanía como elemento clave de gobernabilidad .

**PROGRAMA PRESUPUESTARIO:** 01080301 Comunicación pública y fortalecimiento informativo

**PROYECTO PRESUPUESTARIO:** 010803010103 Difusión y comunicación institucional

**OBJETIVO DEL PROGRAMA PRESUPUESTARIO:** Difundir los valores y principios de gobierno, promoviendo la cultura de la información transparente y corresponsable entre gobierno, medios y sectores sociales, con pleno respeto a la libertad de expresión y mantener informada a la sociedad sobre las acciones gubernamentales, convocando su participación en asuntos de interés público.

**DEPENDENCIA GENERAL:** A01 Comunicación Social

**DEPENDENCIA AUXILIAR:** A01 Comunicación Social

**ESTRUCTURA DEL INDICADOR**

**NOMBRE DEL INDICADOR:** Porcentaje de diseños gráficos, con objetivos específicos de difusión realizados.

**FÓRMULA DEL CÁLCULO:**  $(\text{Diseños gráficos realizados} / \text{Diseños gráficos programados}) * 100$

**INTERPRETACIÓN:** Representa el porcentaje de los Diseños gráficos realizados, Respecto de los Diseños gráficos programados

**DIMENSIÓN QUE ATIENDE:** Eficiencia

**DESCRIPCIÓN DEL FACTOR DE COMPARACIÓN:** Municipal

**AMBITO GEOGRAFICO:**

**COBERTURA:**

**LÍNEA BASE:** 2023

**Numero:** NA 2.4

**FRECUENCIA DE MEDICIÓN:** Trimestral

**COMPORTAMIENTO DE LAS VARIABLES DURANTE EL TRIMESTRE: Abril-Junio**

VARIABLE	UNIDAD DE MEDIDA	OPERACION	META ANUAL	AVANCE TRIMESTRAL				AVANCE ACUMULADO			
				Programado	%	Alcanzado	%	Programado	%	Alcanzado	%
Diseños gráficos realizados	Diseños graficos	Sumable	760.00	180.00	23.68	177.00	98.33	360.00	47.37	372.00	103.33
Diseños gráficos programados	Diseños graficos	Sumable	760.00	180.00	23.68	180.00	100.00	360.00	47.37	360.00	100.00

**COMPORTAMIENTO DEL INDICADOR**

**DESCRIPCION DE LA META ANUAL**

\*Diseños gráficos

META ANUAL	TRIMESTRE: Abril-Junio							
	AVANCE TRIMESTRAL				AVANCE ACUMULADO			
	Programado	Alcanzado	EF%	SEMAFORO	Programado	Alcanzado	EF%	SEMAFORO
100.00	100.00	98.33	98.33	VERDE	100.00	103.33	103.33	VERDE

DESCRIPCIÓN DE RESULTADOS Y JUSTIFICACIÓN EN CASO DE VARIACIÓN SUPERIOR A ± 10 % RESPECTO A LO PROGRAMADO

**DEPENDENCIA GENERAL:** A01 Comunicación Social

**DEPENDENCIA AUXILIAR:** A01 Comunicación Social

ELABORÓ  
UNIDAD DE  
COMUNICACIÓN SOCIAL  
Ing. Guillermo Emmanuel Santillan Urbán

EVALUACION DEL INDICADOR  
VO. BQ.  
UNIDAD DE INFORMACION  
PLANEACION, PROGRAMACION  
Y EVALUACION  
Lic. Annelaura Chavaro Montaña

PbRm-08b FICHA TECNICA DE SEGUIMIENTO DE INDICADORES 2023 DE GESTIÓN O ESTRATEGICO

TIPO DE FICHA: OSFEM

**PILAR DE DESARROLLO / EJE TRANSVERSAL:** II Eje transversal II: Gobierno Moderno, Capaz y Responsable  
**TEMA DE DESARROLLO:** Transparencia y rendición de cuentas  
**PROGRAMA PRESUPUESTARIO:** 01080401 Transparencia  
**PROYECTO PRESUPUESTARIO:** 0108040101 Vinculación ciudadana con la administración pública  
**OBJETIVO DEL PROGRAMA PRESUPUESTARIO:** Se refiere a la obligación que tiene el sector público en el ejercicio de sus atribuciones para generar un ambiente de confianza, seguridad y franqueza, de tal forma que se tenga informada a la ciudadanía sobre las responsabilidades, procedimientos, reglas, normas y demás información que se genera en el sector, en un marco de abierta participación social y escrutinio público; así como garantizar l  
**DEPENDENCIA GENERAL:** S00 UNIDAD DE INFORMACIÓN, PLANEACIÓN, PROGRAMACIÓN Y EVALUACIÓN  
**DEPENDENCIA AUXILIAR:** 122 Unidad de Transparencia

**ESTRUCTURA DEL INDICADOR**

**NOMBRE DEL INDICADOR:** Porcentaje de personal capacitado en materia de transparencia y acceso a la información pública y protección de datos personales.

**FÓRMULA DEL CÁLCULO:** (Número de personas capacitadas/ Número de personas programadas a ser capacitadas) \*100

**INTERPRETACIÓN:** \*Representa el porcentaje de personas capacitadas, Respecto del Número de personas programadas a ser capacitadas\*

**DIMENSIÓN QUE ATIENDE:** Eficiencia

**FRECUENCIA DE MEDICIÓN:** Semestral

**DESCRIPCIÓN DEL FACTOR DE COMPARACIÓN:** Municipal

**AMBITO GEOGRAFICO:**

**COBERTURA:**

**LINEA BASE** 2023

**Numero:** NA 1.1

**COMPORTAMIENTO DE LAS VARIABLES DURANTE EL TRIMESTRE: Abril-Junio**

VARIABLE	UNIDAD DE MEDIDA	OPERACION	META ANUAL	AVANCE TRIMESTRAL				AVANCE ACUMULADO			
				Programado	%	Alcanzado	%	Programado	%	Alcanzado	%
Número de personas capacitadas	personas capacitadas	Sumable	3.00	1.00	33.33	1.00	100.00	1.00	33.33	1.00	100.00
Número de personas programadas a ser capacitadas	personas capacitadas	Sumable	3.00	1.00	33.33	1.00	100.00	1.00	33.33	1.00	100.00

**COMPORTAMIENTO DEL INDICADOR**

**DESCRIPCION DE LA META ANUAL**

\*Número de personas

METAANUAL	TRIMESTRE: Abril-Junio							
	AVANCE TRIMESTRAL				AVANCE ACUMULADO			
	Programado	Alcanzado	EF%	SEMAFORO	Programado	Alcanzado	EF%	SEMAFORO
100.00	100.00	100.00	100.00	VERDE	100.00	100.00	100.00	VERDE

DESCRIPCIÓN DE RESULTADOS Y JUSTIFICACIÓN EN CASO DE VARIACIÓN SUPERIOR A ± 10 % RESPECTO A LO PROGRAMADO

**DEPENDENCIA GENERAL:** S00 UNIDAD DE INFORMACIÓN, PLANEACIÓN, PROGRAMACIÓN Y EVALUACIÓN  
**DEPENDENCIA AUXILIAR:** 122 Unidad de Transparencia

AYUNTAMIENTO CHICONCUAC 2022-2024  
 ELABORÓ  
 UNIDAD DE TRANSPARENCIA Y ACCESO A LA INFORMACIÓN PÚBLICA Y PROTECCIÓN DE DATOS PERSONALES  
 C. Allison Andrea Acosta Fernández

EVALUACION DEL INDICADOR  
 H. AYUNTAMIENTO CHICONCUAC 2022-2024  
 VO. BO.  
 UNIDAD DE INFORMACIÓN, PLANEACIÓN, PROGRAMACIÓN Y EVALUACIÓN  
 Laura Chavero Montaño

**PILAR DE DESARROLLO / EJE TRANSVERSAL:** II Eje transversal II: Gobierno Moderno, Capaz y Responsable

**TEMA DE DESARROLLO:** Transparencia y rendición de cuentas

**PROGRAMA PRESUPUESTARIO:** 01080401 Transparencia

**PROYECTO PRESUPUESTARIO:** 010804010101 Vinculación ciudadana con la administración pública

**OBJETIVO DEL PROGRAMA PRESUPUESTARIO:** Se refiere a la obligación que tiene el sector público en el ejercicio de sus atribuciones para generar un ambiente de confianza, seguridad y franqueza, de tal forma que se tenga informada a la ciudadanía sobre las responsabilidades, procedimientos, reglas, normas y demás información que se genera en el sector, en un marco de abierta participación social y escrutinio público; así como garantizar l

**DEPENDENCIA GENERAL:** S00 UNIDAD DE INFORMACIÓN, PLANEACIÓN, PROGRAMACIÓN Y EVALUACIÓN

**DEPENDENCIA AUXILIAR:** 122 Unidad de Transparencia

**ESTRUCTURA DEL INDICADOR**

**NOMBRE DEL INDICADOR:** Porcentaje de seguimiento a los SPH en cumplimiento de sus obligaciones.

**FÓRMULA DEL CÁLCULO:**  $(\text{Total de SPH que cumplen con sus obligaciones en materia de Transparencia y Acceso a la Información Pública y Protección de Datos Personales} / \text{total de SPH para el cumplimiento de sus obligaciones en transparencia, el acceso a la información pública y la protección de los datos personales}) * 100$

**INTERPRETACIÓN:** \*Representa el porcentaje de SPH que cumplen con sus obligaciones en materia de Transparencia y Acceso a la Información Pública y Protección de Datos Personales, Respecto del Total de SPH para el cumplimiento de sus obligaciones en transparencia, el acceso a la información pública y

**DIMENSIÓN QUE ATIENDE:** Eficiencia **FRECUENCIA DE MEDICIÓN:** Mensual

**DESCRIPCIÓN DEL FACTOR DE COMPARACIÓN:** Municipal

**AMBITO GEOGRAFICO:**

**COBERTURA:**

**LÍNEA BASE** 2023

**Numero:** NA 1.2

**COMPORTAMIENTO DE LAS VARIABLES DURANTE EL TRIMESTRE: Abril-Junio**

VARIABLE	UNIDAD DE MEDIDA	OPERACION	META ANUAL	AVANCE TRIMESTRAL				AVANCE ACUMULADO			
				Programado	%	Alcanzado	%	Programado	%	Alcanzado	%
Total de SPH que cumplen con sus obligaciones en materia de Transparencia y Acceso a la Información Pública y Protección de Datos Personales	Servidores Públicos Habilitado	Sumable	140.00	35.00	25.00	35.00	100.00	70.00	50.00	70.00	100.00
total de SPH para el cumplimiento de sus obligaciones en transparencia, el acceso a la información pública y la protección de los datos personales	Servidores Públicos Habilitado	Sumable	140.00	35.00	25.00	35.00	100.00	70.00	50.00	70.00	100.00

**COMPORTAMIENTO DEL INDICADOR**

**DESCRIPCIÓN DE LA META ANUAL**

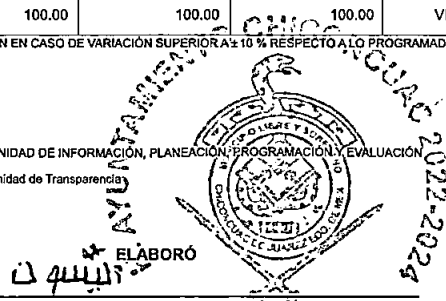
\*Total de SPH que cumplen con sus obligaciones en materia de Transparencia y Acceso a la Información Pública y Protección

META ANUAL	TRIMESTRE: Abril-Junio							
	AVANCE TRIMESTRAL				AVANCE ACUMULADO			
	Programado	Alcanzado	EF%	SEMAFORO	Programado	Alcanzado	EF%	SEMAFORO
100.00	100.00	100.00	100.00	VERDE	100.00	100.00	100.00	VERDE

DESCRIPCIÓN DE RESULTADOS Y JUSTIFICACIÓN EN CASO DE VARIACIÓN SUPERIOR A ± 10 % RESPECTO A LO PROGRAMADO

**DEPENDENCIA GENERAL:** S00 UNIDAD DE INFORMACIÓN, PLANEACIÓN, PROGRAMACIÓN Y EVALUACIÓN

**DEPENDENCIA AUXILIAR:** 122 Unidad de Transparencia



C. Allison Andrea Acosta Estrada  
**UNIDAD DE INFORMACIÓN, PLANEACIÓN, PROGRAMACIÓN Y EVALUACIÓN**  
**A LA INFORMACIÓN PÚBLICA Y PROTECCIÓN DE DATOS PERSONALES**

**UNIDAD DE INFORMACIÓN, PLANEACIÓN, PROGRAMACIÓN Y EVALUACIÓN**  
Leire Chavaro Montañó

PILAR DE DESARROLLO / EJE TRANSVERSAL: II Eje transversal II: Gobierno Moderno, Capaz y Responsable

TEMA DE DESARROLLO: Transparencia y rendición de cuentas

PROGRAMA PRESUPUESTARIO: 01080401 Transparencia

PROYECTO PRESUPUESTARIO: 010804010101 Vinculación ciudadana con la administración pública

OBJETIVO DEL PROGRAMA PRESUPUESTARIO: Se refiere a la obligación que tiene el sector público en el ejercicio de sus atribuciones para generar un ambiente de confianza, seguridad y franqueza, de tal forma que se tenga informada a la ciudadanía sobre las responsabilidades, procedimientos, reglas, normas y demás información que se genera en el sector, en un marco de abierta participación social y escrutinio público; así como garantizar l

DEPENDENCIA GENERAL: S00 UNIDAD DE INFORMACIÓN, PLANEACIÓN, PROGRAMACIÓN Y EVALUACIÓN

DEPENDENCIA AUXILIAR: 122 Unidad de Transparencia

ESTRUCTURA DEL INDICADOR

NOMBRE DEL INDICADOR: Porcentaje de solicitudes de acceso a la información con recurso de revisión.

FÓRMULA DEL CÁLCULO: (Número de solicitudes de información con recurso de revisión/ Total de solicitudes de acceso a la información atendidas)\*100

INTERPRETACIÓN: \*Representa el porcentaje de solicitudes de información con recurso de revisión, respecto del Total de solicitudes de acceso a la información atendidas\*

DIMENSIÓN QUE ATIENDE: Eficiencia

FRECUENCIA DE MEDICIÓN: Trimestral

DESCRIPCIÓN DEL FACTOR DE COMPARACIÓN: Municipal

AMBITO GEOGRAFICO:

COBERTURA:

LINEA BASE 2023

Numero: NA 2.1

COMPORTAMIENTO DE LAS VARIABLES DURANTE EL TRIMESTRE: Abril-Junio

VARIABLE	UNIDAD DE MEDIDA	OPERACION	META ANUAL	AVANCE TRIMESTRAL				AVANCE ACUMULADO			
				Programado	%	Alcanzado	%	Programado	%	Alcanzado	%
Número de solicitudes de información con recurso de revisión	solicitudes	Sumable	20.00	5.00	25.00	0.00	0.00	10.00	50.00	0.00	0.00
Total de solicitudes de acceso a la información atendidas	solicitudes	Sumable	20.00	5.00	25.00	0.00	0.00	10.00	50.00	0.00	0.00

COMPORTAMIENTO DEL INDICADOR

DESCRIPCION DE LA META ANUAL

\*Número de solicitudes de

META ANUAL	TRIMESTRE: Abril-Junio							
	AVANCE TRIMESTRAL				AVANCE ACUMULADO			
	Programado	Alcanzado	EF%	SEMAFORO	Programado	Alcanzado	EF%	SEMAFORO
100.00	100.00	0.00	0.00	VERDE	100.00	0.00	0.00	VERDE

DESCRIPCIÓN DE RESULTADOS Y JUSTIFICACIÓN EN CASO DE VARIACIÓN SUPERIOR A ± 10 % RESPECTO A LO PROGRAMADO

DEPENDENCIA GENERAL: S00 UNIDAD DE INFORMACIÓN, PLANEACIÓN, PROGRAMACIÓN Y EVALUACIÓN

DEPENDENCIA AUXILIAR: 122 Unidad de Transparencia

AYUNTAMIENTO CHICONCUAC 2022-2024  
ELABORÓ  
C. Allison Andrea Acosta Ferrández  
UNIDAD DE TRANSPARENCIA Y ACCESO A LA INFORMACIÓN PÚBLICA Y PROTECCIÓN DE DATOS PERSONALES

EVALUACIÓN DEL INDICADOR  
AYUNTAMIENTO CHICONCUAC 2022-2024  
VO. BO.  
Leticia Laura Chavaro Montaño  
UNIDAD DE INFORMACIÓN, PLANEACIÓN, PROGRAMACIÓN Y EVALUACIÓN

**PILAR DE DESARROLLO / EJE TRANSVERSAL:** II Eje transversal II: Gobierno Moderno, Capaz y Responsable  
**TEMA DE DESARROLLO:** Transparencia y rendición de cuentas  
**PROGRAMA PRESUPUESTARIO:** 01080401 Transparencia  
**PROYECTO PRESUPUESTARIO:** 010804010101 Vinculación ciudadana con la administración pública  
**OBJETIVO DEL PROGRAMA PRESUPUESTARIO:** Se refiere a la obligación que tiene el sector público en el ejercicio de sus atribuciones para generar un ambiente de confianza, seguridad y franqueza, de tal forma que se tenga informada a la ciudadanía sobre las responsabilidades, procedimientos, reglas, normas y demás información que se genera en el sector, en un marco de abierta participación social y escrutinio público; así como garantizar l  
**DEPENDENCIA GENERAL:** S00 UNIDAD DE INFORMACIÓN, PLANEACIÓN, PROGRAMACIÓN Y EVALUACIÓN  
**DEPENDENCIA AUXILIAR:** 122 Unidad de Transparencia

**ESTRUCTURA DEL INDICADOR**

**NOMBRE DEL INDICADOR:** Porcentaje de cumplimiento de fracciones de la ley de Transparencia y Acceso a la información.  
**FÓRMULA DEL CÁLCULO:** (Total de fracciones actualizadas y publicadas/Total de fracciones señaladas en la Ley de Transparencia y Acceso a la información) \*100

**INTERPRETACIÓN:** \*Representa el porcentaje de fracciones actualizadas y publicadas, respecto del Total de fracciones señaladas en la Ley de Transparencia y Acceso a la información\*

**DIMENSIÓN QUE ATIENDE:** Eficiencia **FRECUENCIA DE MEDICIÓN:** Semestral  
**DESCRIPCIÓN DEL FACTOR DE COMPARACIÓN:** Municipal  
**AMBITO GEOGRAFICO:**  
**COBERTURA:**  
**LINEA BASE:** 2023

Numero: NC 1

**COMPORTAMIENTO DE LAS VARIABLES DURANTE EL TRIMESTRE: Abril-Junio**

VARIABLE	UNIDAD DE MEDIDA	OPERACION	META ANUAL	AVANCE TRIMESTRAL				AVANCE ACUMULADO			
				Programado	%	Alcanzado	%	Programado	%	Alcanzado	%
Total de fracciones actualizadas y publicadas	Fracciones cumplidas	Sumable	360.00	180.00	50.00	180.00	100.00	180.00	50.00	180.00	100.00
Total de fracciones señaladas en la Ley de Transparencia y Acceso a la Información	Fracciones cumplidas	Sumable	360.00	180.00	50.00	180.00	100.00	180.00	50.00	180.00	100.00

**COMPORTAMIENTO DEL INDICADOR**

**DESCRIPCION DE LA META ANUAL**

\*Total de fracciones actualizadas y

META ANUAL	TRIMESTRE: Abril-Junio							
	AVANCE TRIMESTRAL				AVANCE ACUMULADO			
	Programado	Alcanzado	EF%	SEMAFORO	Programado	Alcanzado	EF%	SEMAFORO
100.00	100.00	100.00	100.00	VERDE	100.00	100.00	100.00	VERDE

DESCRIPCIÓN DE RESULTADOS Y JUSTIFICACIÓN EN CASO DE VARIACIÓN SUPERIOR A ± 10 % RESPECTO A LO PROGRAMADO

**DEPENDENCIA GENERAL:** S00 UNIDAD DE INFORMACIÓN, PLANEACIÓN, PROGRAMACIÓN Y EVALUACIÓN  
**DEPENDENCIA AUXILIAR:** 122 Unidad de Transparencia

ELABORÓ  
**UNIDAD DE INFORMACIÓN, PLANEACIÓN, PROGRAMACIÓN Y EVALUACIÓN**  
 C. Allison Andrea Acosta Fernández  
 Montañón

**PILAR DE DESARROLLO / EJE TRANSVERSAL:** II Eje transversal II: Gobierno Moderno, Capaz y Responsable  
**TEMA DE DESARROLLO:** Transparencia y rendición de cuentas  
**PROGRAMA PRESUPUESTARIO:** 01080401 Transparencia  
**PROYECTO PRESUPUESTARIO:** 010804010101 Vinculación ciudadana con la administración pública  
**OBJETIVO DEL PROGRAMA PRESUPUESTARIO:** Se refiere a la obligación que tiene el sector público en el ejercicio de sus atribuciones para generar un ambiente de confianza, seguridad y franqueza, de tal forma que se tenga informada a la ciudadanía sobre las responsabilidades, procedimientos, reglas, normas y demás información que se genera en el sector, en un marco de abierta participación social y escrutinio público; así como garantizar l  
**DEPENDENCIA GENERAL:** S00 UNIDAD DE INFORMACIÓN, PLANEACIÓN, PROGRAMACIÓN Y EVALUACIÓN  
**DEPENDENCIA AUXILIAR:** 122 Unidad de Transparencia

**ESTRUCTURA DEL INDICADOR**

**NOMBRE DEL INDICADOR:** Porcentaje de recursos de revisión resueltos.  
**FÓRMULA DEL CÁLCULO:** (Recursos de revisión resueltos/ Recursos de revisión presentados)\*100  
**INTERPRETACIÓN:** Representa el porcentaje de los Recursos de revisión resueltos Respecto de los Recursos de revisión presentados  
**DIMENSIÓN QUE ATIENDE:** Eficiencia  
**DESCRIPCIÓN DEL FACTOR DE COMPARACIÓN:** Municipal  
**AMBITO GEOGRAFICO:** Municipal  
**COBERTURA:** Municipal  
**LÍNEA BASE:** 2023  
**Numero:** NC 2

**FRECUENCIA DE MEDICIÓN:** Trimestral

**COMPORTAMIENTO DE LAS VARIABLES DURANTE EL TRIMESTRE: Abril-Junio**

VARIABLE	UNIDAD DE MEDIDA	OPERACION	META ANUAL	AVANCE TRIMESTRAL				AVANCE ACUMULADO			
				Programado	%	Alcanzado	%	Programado	%	Alcanzado	%
Recursos de revisión resueltos	Recursos de Revisión	Sumable	10.00	3.00	30.00	0.00	0.00	5.00	50.00	0.00	0.00
Recursos de revisión presentados	Recursos de Revisión	Sumable	10.00	3.00	30.00	0.00	0.00	5.00	50.00	0.00	0.00

**COMPORTAMIENTO DEL INDICADOR**

**DESCRIPCION DE LA META ANUAL**

\*Recursos de revisión

META ANUAL	TRIMESTRE: Abril-Junio							
	AVANCE TRIMESTRAL				AVANCE ACUMULADO			
	Programado	Alcanzado	EF%	SEMAFORO	Programado	Alcanzado	EF%	SEMAFORO
100.00	100.00	0.00	0.00	VERDE	100.00	0.00	0.00	VERDE

DESCRIPCIÓN DE RESULTADOS Y JUSTIFICACIÓN EN CASO DE VARIACIÓN SUPERIOR A ±10 % RESPECTO A LO PROGRAMADO

**DEPENDENCIA GENERAL:** S00 UNIDAD DE INFORMACIÓN, PLANEACIÓN, PROGRAMACIÓN Y EVALUACIÓN  
**DEPENDENCIA AUXILIAR:** 122 Unidad de Transparencia

ELABORÓ  
  
 C. Allison Andrea Acosta Fernández  
 UNIDAD DE TRANSPARENCIA Y ACCESO  
 A LA INFORMACIÓN PÚBLICA  
 PROTECCIÓN DE DATOS

EVALUACIÓN DEL INDICADOR  
  
 VO. BO.  
  
 UNIDAD DE INFORMACIÓN,  
 PLANEACIÓN, PROGRAMACIÓN  
 Y EVALUACIÓN  
 Lic. Ana Laura Chavarró Montaño

**PILAR DE DESARROLLO / EJE TRANSVERSAL:** III Eje transversal III: Tecnología y Coordinación para el Buen Gobierno

**TEMA DE DESARROLLO:** Municipio moderno en tecnologías de información y comunicaciones

**PROGRAMA PRESUPUESTARIO:** 01080501 Gobierno electrónico

**PROYECTO PRESUPUESTARIO:** 0108050103 Innovación gubernamental con tecnologías de información

**OBJETIVO DEL PROGRAMA PRESUPUESTARIO:** Engloba todas las actividades o servicios que las administraciones municipales otorgan a la población a través de tecnologías de información, mejorando la eficiencia y eficacia en los procesos facilitando la operación y distribución de información que se brinda a la población.

**DEPENDENCIA GENERAL:** E02 Informática

**DEPENDENCIA AUXILIAR:** E02 Informática

**ESTRUCTURA DEL INDICADOR**

**NOMBRE DEL INDICADOR:** Porcentaje de cumplimiento en los mantenimientos realizados a las TIC's.

**FÓRMULA DEL CÁLCULO:** (Mantenimientos realizados a las TIC'S/Total de mantenimientos a las TIC's programados) \*100

**INTERPRETACIÓN:---** Representa el porcentaje de los Mantenimientos realizados a las TIC'S, Respecto del Total de mantenimientos a las TIC's programados

**DIMENSIÓN QUE ATIENDE:** Eficiencia

**DESCRIPCIÓN DEL FACTOR DE COMPARACIÓN:** Municipal

**AMBITO GEOGRAFICO:**

**COBERTURA:**

**LÍNEA BASE** 2023

**FRECUENCIA DE MEDICIÓN:** Trimestral

Numero: NC 4

**COMPORTAMIENTO DE LAS VARIABLES DURANTE EL TRIMESTRE: Abril-Junio**

VARIABLE	UNIDAD DE MEDIDA	OPERACION	META ANUAL	AVANCE TRIMESTRAL				AVANCE ACUMULADO			
				Programado	%	Alcanzado	%	Programado	%	Alcanzado	%
Mantenimientos realizados a las TIC's	Mantenimientos	Sumable	100.00	25.00	25.00	30.00	120.00	50.00	50.00	63.00	126.00
Total de mantenimientos a las TIC's programadas	Mantenimientos	Sumable	100.00	25.00	25.00	25.00	100.00	50.00	50.00	50.00	100.00

**COMPORTAMIENTO DEL INDICADOR**

**DESCRIPCIÓN DE LA META ANUAL**

\*Mantenimientos realizados a las TIC'S

META ANUAL	TRIMESTRE: Abril-Junio							
	AVANCE TRIMESTRAL				AVANCE ACUMULADO			
	Programado	Alcanzado	EF%	SEMAFORO	Programado	Alcanzado	EF%	SEMAFORO
100.00	100.00	120.00	120.00	VERDE	100.00	126.00	126.00	VERDE

DESCRIPCIÓN DE RESULTADOS Y JUSTIFICACIÓN EN CASO DE VARIACIÓN SUPERIOR A ±10 % RESPECTO A LO PROGRAMADO

**DEPENDENCIA GENERAL:** E02 Informática

**DEPENDENCIA AUXILIAR:** E02 Informática



**PILAR DE DESARROLLO / EJE TRANSVERSAL:** III Eje transversal III: Tecnología y Coordinación para el Buen Gobierno

**TEMA DE DESARROLLO:** Municipio moderno en tecnologías de información y comunicaciones

**PROGRAMA PRESUPUESTARIO:** 01080501 Gobierno electrónico

**PROYECTO PRESUPUESTARIO:** 0108050103 Innovación gubernamental con tecnologías de información

**OBJETIVO DEL PROGRAMA PRESUPUESTARIO:** Engloba todas las actividades o servicios que las administraciones municipales otorgan a la población a través de tecnologías de información, mejorando la eficiencia y eficacia en los procesos facilitando la operación y distribución de información que se brinda a la población.

**DEPENDENCIA GENERAL:** E02 Informática

**DEPENDENCIA AUXILIAR:** E02 Informática

**ESTRUCTURA DEL INDICADOR**

**NOMBRE DEL INDICADOR:** Porcentaje de reportes de incidencias de TIC's atendidos.

**FÓRMULA DEL CÁLCULO:**  $(\text{Reportes de incidencias de TIC's atendidos} / \text{Total de reportes presentados}) * 100$

**INTERPRETACIÓN:** Representa el porcentaje de los Reportes de incidencias de TIC's atendidos, Respecto del Total de reportes presentados

**DIMENSIÓN QUE ATIENDE:** Eficiencia

**DESCRIPCIÓN DEL FACTOR DE COMPARACIÓN:** Municipal

**AMBITO GEOGRAFICO:**

**COBERTURA:**

**LÍNEA BASE** 2023

**Numero:** NA 4.1

**FRECUENCIA DE MEDICIÓN:** Trimestral

**COMPORTAMIENTO DE LAS VARIABLES DURANTE EL TRIMESTRE: Abril-Junio**

VARIABLE	UNIDAD DE MEDIDA	OPERACION	META ANUAL	AVANCE TRIMESTRAL				AVANCE ACUMULADO			
				Programado	%	Alcanzado	%	Programado	%	Alcanzado	%
Reportes de incidencias de TIC's atendidos	Reportes	Sumable	70.00	21.00	30.00	24.00	114.29	42.00	60.00	48.00	114.29
Total de reportes presentados	Reportes	Sumable	70.00	21.00	30.00	24.00	114.29	42.00	60.00	48.00	114.29

**COMPORTAMIENTO DEL INDICADOR**

Reportes de incidencias de TIC's atendidos

**DESCRIPCION DE LA META ANUAL**

META ANUAL	TRIMESTRE: Abril-Junio							
	AVANCE TRIMESTRAL				AVANCE ACUMULADO			
	Programado	Alcanzado	EF%	SEMAFORO	Programado	Alcanzado	EF%	SEMAFORO
100.00	100.00	100.00	100.00	VERDE	100.00	100.00	100.00	VERDE


DESCRIPCIÓN DE RESULTADOS Y JUSTIFICACIÓN EN CASO DE VARIACIÓN SUPERIOR A ± 10 % RESPECTO A LO PROGRAMADO

**DEPENDENCIA GENERAL:** E02 Informática

**DEPENDENCIA AUXILIAR:** E02 Informática



**EVALUACION DEL INDICADOR**



**PILAR DE DESARROLLO / EJE TRANSVERSAL:** 3 Pilar 3: Territorial

**TEMA DE DESARROLLO:** Acción por el clima

**PROGRAMA PRESUPUESTARIO:** 02010101 Gestión Integral de residuos sólidos

**PROYECTO PRESUPUESTARIO:** 0201010101 Manejo integral de residuos sólidos

**OBJETIVO DEL PROGRAMA PRESUPUESTARIO:** Conjunto articulado e interrelacionado de acciones, para el manejo integral de residuos sólidos, desde su generación hasta la disposición final, a fin de lograr beneficios ambientales, la optimización económica de su manejo y la aceptación social para la separación de los mismos, proporcionando una mejor calidad de vida de la población.

**DEPENDENCIA GENERAL:** H00 SERVICIOS PUBLICOS

**DEPENDENCIA AUXILIAR:** 126 Limpia

**ESTRUCTURA DEL INDICADOR**

**NOMBRE DEL INDICADOR:** Porcentaje de faenas para la recolección de residuos sólidos urbanos realizadas.

**FÓRMULA DEL CÁLCULO:** (Faenas para la recolección de residuos sólidos urbanos realizadas/Faenas programadas para la recolección de residuos sólidos urbanos)\*100

**INTERPRETACIÓN:** Representa el porcentaje de Faenas para la recolección de residuos sólidos urbanos realizadas, respecto de la recolección de residuos sólidos urbanos

**DIMENSIÓN QUE ATIENDE:** Eficiencia

**DESCRIPCIÓN DEL FACTOR DE COMPARACIÓN:** Municipal

**AMBITO GEOGRAFICO:**

**COBERTURA:**

**LINEA BASE:** 2023

**Numero:** NC 1

**FRECUENCIA DE MEDICIÓN:** Semestral

**COMPORTAMIENTO DE LAS VARIABLES DURANTE EL TRIMESTRE: Abril-Junio**

VARIABLE	UNIDAD DE MEDIDA	OPERACION	META ANUAL	AVANCE TRIMESTRAL				AVANCE ACUMULADO			
				Programado	%	Alcanzado	%	Programado	%	Alcanzado	%
Faenas para la recolección de residuos sólidos urbanos realizadas	faenas	Sumable	144.00	72.00	50.00	72.00	100.00	72.00	50.00	72.00	100.00
Faenas programadas para la recolección de residuos sólidos urbanos	faenas	Sumable	144.00	72.00	50.00	72.00	100.00	72.00	50.00	72.00	100.00

**COMPORTAMIENTO DEL INDICADOR**

**DESCRIPCION DE LA META ANUAL**

Faenas para la recolección de residuos sólidos urbanos realizadas

META ANUAL	TRIMESTRE: Abril-Junio							
	AVANCE TRIMESTRAL				AVANCE ACUMULADO			
	Programado	Alcanzado	EF%	SEMAFORO	Programado	Alcanzado	EF%	SEMAFORO
100.00	100.00	100.00	100.00	VERDE	100.00	100.00	100.00	VERDE

DESCRIPCIÓN DE RESULTADOS Y JUSTIFICACIÓN EN CASO DE VARIACIÓN SUPERIOR A ± 10 % RESPECTO A LO PROGRAMADO


**DEPENDENCIA GENERAL:** H00 SERVICIOS PUBLICOS

**DEPENDENCIA AUXILIAR:** 126 Limpia



**DIRECCIÓN DE SERVICIOS PÚBLICOS**  
Miguel Ángel Moreno Pérez

EVALUACION DEL INDICADOR



**UNIDAD DE INFORMACIÓN, PLANEACIÓN, PROGRAMACIÓN Y EVALUACIÓN**  
Miguel Ángel Moreno Pérez

**PILAR DE DESARROLLO / EJE TRANSVERSAL:** 3 Pilar 3: Territorial  
**TEMA DE DESARROLLO:** Acción por el clima  
**PROGRAMA PRESUPUESTARIO:** 02010101 Gestión Integral de residuos sólidos  
**PROYECTO PRESUPUESTARIO:** 0201010101 Manejo integral de residuos sólidos  
**OBJETIVO DEL PROGRAMA PRESUPUESTARIO:** Conjunto articulado e interrelacionado de acciones, para el manejo integral de residuos sólidos, desde su generación hasta la disposición final, a fin de lograr beneficios ambientales, la optimización económica de su manejo y la aceptación social para la separación de los mismos, proporcionando una mejor calidad de vida de la población.  
**DEPENDENCIA GENERAL:** H00 SERVICIOS PUBLICOS  
**DEPENDENCIA AUXILIAR:** 126 Limpia

**ESTRUCTURA DEL INDICADOR**

**NOMBRE DEL INDICADOR:** Porcentaje de kilogramos de desechos sólidos urbanos trasladados al tiradero municipal.  
**FÓRMULA DEL CÁLCULO:** (Kilogramos de desechos sólidos urbanos trasladados al tiradero municipal / Kilogramos estimados a trasladar al tiradero municipal) \* 100

**INTERPRETACIÓN:** "Representa el porcentaje de Kilogramos de desechos sólidos urbanos trasladados al tiradero municipal, Respeto de los Kilogramos estimados a trasladar al tiradero municipal"

**DIMENSIÓN QUE ATIENDE:** Eficiencia **FRECUENCIA DE MEDICIÓN:** Semestral  
**DESCRIPCIÓN DEL FACTOR DE COMPARACIÓN:** Municipal  
**AMBITO GEOGRAFICO:**  
**COBERTURA:**  
**LINEA BASE:** 2023

Numero: NC 2

**COMPORTAMIENTO DE LAS VARIABLES DURANTE EL TRIMESTRE: Abril-Junio**

VARIABLE	UNIDAD DE MEDIDA	OPERACION	META ANUAL	AVANCE TRIMESTRAL				AVANCE ACUMULADO			
				Programado	%	Alcanzado	%	Programado	%	Alcanzado	%
Kilogramos de desechos sólidos urbanos trasladados al tiradero municipal	kilogramos de desechos solidos	Sumable	13,440,000.00	6,720,000.00	50.00	6,720,000.00	100.00	6,720,000.00	50.00	6,720,000.00	100.00
Kilogramos estimados a trasladar al tiradero municipal	kilogramos de desechos solidos	Sumable	13,440,000.00	6,720,000.00	50.00	6,720,000.00	100.00	6,720,000.00	50.00	6,720,000.00	100.00

**COMPORTAMIENTO DEL INDICADOR**

**DESCRIPCION DE LA META ANUAL**

\*Kilogramos de desechos sólidos

METAANUAL	TRIMESTRE: Abril-Junio							
	AVANCE TRIMESTRAL				AVANCE ACUMULADO			
	Programado	Alcanzado	EF%	SEMAFORO	Programado	Alcanzado	EF%	SEMAFORO
100.00	100.00	100.00	100.00	VERDE	100.00	100.00	100.00	VERDE

DESCRIPCIÓN DE RESULTADOS Y JUSTIFICACIÓN EN CASO DE VARIACIÓN SUPERIOR A ± 10 % RESPECTO A LO PROGRAMADO

**DEPENDENCIA GENERAL:**  
**DEPENDENCIA AUXILIAR:**

AYUNTAMIENTO MUNICIPAL CHICONCUAC 2022-2025  
 H00 SERVICIOS PUBLICOS  
 126 Limpia  
 DIRECCIÓN DE SERVICIOS PÚBLICOS  
 C. Miguel Ángel Moreno Pérez

EVALUACION DEL INDICADOR  
 AYUNTAMIENTO MUNICIPAL CHICONCUAC 2022-2025  
 VO. BO.  
 UNIDAD DE INFORMACIÓN, PLANEACIÓN, PROGRAMACIÓN Y EVALUACIÓN  
 C. Dra. Laura Chavaro Montaño

**PILAR DE DESARROLLO / EJE TRANSVERSAL:** 3 Pilar 3: Territorial  
**TEMA DE DESARROLLO:** Acción por el clima  
**PROGRAMA PRESUPUESTARIO:** 02010101 Gestión Integral de residuos sólidos  
**PROYECTO PRESUPUESTARIO:** 0201010101 Manejo integral de residuos sólidos  
**OBJETIVO DEL PROGRAMA PRESUPUESTARIO:** Conjunto articulado e interrelacionado de acciones, para el manejo integral de residuos sólidos, desde su generación hasta la disposición final, a fin de lograr beneficios ambientales, la optimización económica de su manejo y la aceptación social para la separación de los mismos, proporcionando una mejor calidad de vida de la población.  
**DEPENDENCIA GENERAL:** H00 SERVICIOS PUBLICOS  
**DEPENDENCIA AUXILIAR:** 126 Limpia

**ESTRUCTURA DEL INDICADOR**

**NOMBRE DEL INDICADOR:** Porcentaje de espacios públicos que reciben el servicio de limpieza a través de barridos.  
**FÓRMULA DEL CÁLCULO:** (Espacios públicos que reciben el servicio de limpieza a través de barridos/Espacios públicos que requieren el servicio de limpieza a través de barridos)\*100

**INTERPRETACIÓN:** \*Representa el porcentaje de los Espacios públicos que reciben el servicio de limpieza a través de barridos, Respecto de los Espacios públicos que requieren el servicio de limpieza a través de barridos\*

**DIMENSIÓN QUE ATIENDE:** Eficiencia **FRECUENCIA DE MEDICIÓN:** Semestral

**DESCRIPCIÓN DEL FACTOR DE COMPARACIÓN:** Municipal

**AMBITO GEOGRAFICO:**

**COBERTURA:**

**LINEA BASE** 2023

Numero: NC 3

**COMPORTAMIENTO DE LAS VARIABLES DURANTE EL TRIMESTRE: Abril-Junio**

VARIABLE	UNIDAD DE MEDIDA	OPERACION	META ANUAL	AVANCE TRIMESTRAL				AVANCE ACUMULADO			
				Programado	%	Alcanzado	%	Programado	%	Alcanzado	%
Espacios públicos que reciben el servicio de limpieza a través de barridos	Espacios publicos	Sumable	164.00	82.00	50.00	82.00	100.00	82.00	50.00	82.00	100.00
Espacios públicos que requieren el servicio de limpieza a través de barridos	Espacios publicos	Sumable	164.00	82.00	50.00	82.00	100.00	82.00	50.00	82.00	100.00

**COMPORTAMIENTO DEL INDICADOR**

**DESCRIPCION DE LA META ANUAL**

\*Espacios públicos que reciben el

META ANUAL	TRIMESTRE: Abril-Junio							
	AVANCE TRIMESTRAL				AVANCE ACUMULADO			
	Programado	Alcanzado	EF%	SEMAFORO	Programado	Alcanzado	EF%	SEMAFORO
100.00	100.00	100.00	100.00	VERDE	100.00	100.00	100.00	VERDE

DESCRIPCIÓN DE RESULTADOS Y JUSTIFICACIÓN EN CASO DE VARIACIÓN SUPERIOR A ± 10 % RESPECTO A LO PROGRAMADO

DEPENDENCIA GENERAL:

DEPENDENCIA AUXILIAR:

H00 SERVICIOS PUBLICOS  
126 Limpia

**DIRECCIÓN DE SERVICIOS PÚBLICOS**  
Miguel Ángel Moreno Pérez

EVALUACIÓN DEL INDICADOR:

VO. BO. [Signature]

**UNIDAD DE INFORMACIÓN PLANEACIÓN, PROGRAMACIÓN Y EVALUACIÓN**  
Cecilia Chavero Montaño

**PILAR DE DESARROLLO / EJE TRANSVERSAL:** 3 Pilar 3: Territorial  
**TEMA DE DESARROLLO:** Acción por el clima  
**PROGRAMA PRESUPUESTARIO:** 02010101 Gestión Integral de residuos sólidos  
**PROYECTO PRESUPUESTARIO:** 0201010101 Manejo integral de residuos sólidos  
**OBJETIVO DEL PROGRAMA PRESUPUESTARIO:** Conjunto articulado e interrelacionado de acciones, para el manejo integral de residuos sólidos, desde su generación hasta la disposición final, a fin de lograr beneficios ambientales, la optimización económica de su manejo y la aceptación social para la separación de los mismos, proporcionando una mejor calidad de vida de la población.  
**DEPENDENCIA GENERAL:** H00 SERVICIOS PUBLICOS  
**DEPENDENCIA AUXILIAR:** 126 Limpia

**ESTRUCTURA DEL INDICADOR**

**NOMBRE DEL INDICADOR:** Porcentaje de equipo de recolección de desechos sólidos urbanos municipales renovado.  
**FÓRMULA DEL CÁLCULO:** (Equipo de recolección de desechos sólidos urbanos municipales renovado/Total de equipo de recolección de desechos sólidos urbanos municipales)\*100  
**INTERPRETACIÓN:** \*Representa el porcentaje de los Equipos de recolección de desechos sólidos urbanos municipales renovados, Respecto del Total de equipo de recolección de desechos sólidos urbanos municipales\*

**DIMENSIÓN QUE ATIENDE:** Eficiencia **FRECUENCIA DE MEDICIÓN:** Semestral  
**DESCRIPCIÓN DEL FACTOR DE COMPARACIÓN:** Municipal  
**AMBITO GEOGRAFICO:**  
**COBERTURA:**  
**LINEA BASE** 2023

Numero: NC 4

**COMPORTAMIENTO DE LAS VARIABLES DURANTE EL TRIMESTRE: Abril-Junio**

VARIABLE	UNIDAD DE MEDIDA	OPERACION	META ANUAL	AVANCE TRIMESTRAL				AVANCE ACUMULADO			
				Programado	%	Alcanzado	%	Programado	%	Alcanzado	%
Equipo de recolección de desechos sólidos urbanos municipales renovado	Equipos de recolección	Sumable	4.00	2.00	50.00	2.00	100.00	2.00	50.00	2.00	100.00
Total de equipo de recolección de desechos sólidos urbanos municipales	Equipos de recolección	Constante	4.00	4.00	100.00	4.00	100.00	4.00	100.00	4.00	100.00

**COMPORTAMIENTO DEL INDICADOR**


**DESCRIPCION DE LA METAANUAL**

\*Equipo de recolección de

METAANUAL	TRIMESTRE: Abril-Junio -							
	AVANCE TRIMESTRAL				AVANCE ACUMULADO			
	Programado	Alcanzado	EF%	SEMAFORO	Programado	Alcanzado	EF%	SEMAFORO
100.00	50.00	50.00	100.00	VERDE	50.00	50.00	100.00	VERDE

DESCRIPCIÓN DE RESULTADOS Y JUSTIFICACIÓN EN CASO DE VARIACIÓN SUPERIOR A ± 10 % RESPECTO A LO PROGRAMADO

**DEPENDENCIA GENERAL:** H00 SERVICIOS PUBLICOS  
**DEPENDENCIA AUXILIAR:** 126 Limpia



**PILAR DE DESARROLLO / EJE TRANSVERSAL:** 3 Pilar 3: Territorial  
**TEMA DE DESARROLLO:** Acción por el clima  
**PROGRAMA PRESUPUESTARIO:** 02010101 Gestión Integral de residuos sólidos  
**PROYECTO PRESUPUESTARIO:** 0201010101 Manejo integral de residuos sólidos  
**OBJETIVO DEL PROGRAMA PRESUPUESTARIO:** Conjunto articulado e interrelacionado de acciones, para el manejo integral de residuos sólidos, desde su generación hasta la disposición final, a fin de lograr beneficios ambientales, la optimización económica de su manejo y la aceptación social para la separación de los mismos, proporcionando una mejor calidad de vida de la población.  
**DEPENDENCIA GENERAL:** H00 SERVICIOS PUBLICOS  
**DEPENDENCIA AUXILIAR:** 126 Limpia

**ESTRUCTURA DEL INDICADOR**

**NOMBRE DEL INDICADOR:** Porcentaje de rutas de recolección de desechos sólidos urbanos municipales realizadas.  
**FÓRMULA DEL CÁLCULO:** (Número de rutas de recolección de desechos sólidos realizadas/Números de rutas de recolección de desechos sólidos trazadas)\*100  
**INTERPRETACIÓN:** \*Representa el porcentaje de rutas de recolección de desechos sólidos realizadas, Respecto del Números de rutas de recolección de desechos sólidos trazadas\*

**DIMENSIÓN QUE ATIENDE:** Eficiencia  
**DESCRIPCIÓN DEL FACTOR DE COMPARACIÓN:** Municipal  
**AMBITO GEOGRAFICO:**  
**COBERTURA:**  
**LINEA BASE:** 2023  
**FRECUENCIA DE MEDICIÓN:** Mensual

Numero: NA 1.1

**COMPORTAMIENTO DE LAS VARIABLES DURANTE EL TRIMESTRE: Abril-Junio**

VARIABLE	UNIDAD DE MEDIDA	OPERACION	META ANUAL	AVANCE TRIMESTRAL				AVANCE ACUMULADO			
				Programado	%	Alcanzado	%	Programado	%	Alcanzado	%
Número de rutas de recolección de desechos sólidos realizadas	Rutas	Sumable	24.00	6.00	25.00	6.00	100.00	12.00	50.00	12.00	100.00
Números de rutas de recolección de desechos sólidos trazadas	Rutas	Constante	6.00	6.00	100.00	6.00	100.00	6.00	100.00	6.00	100.00

**COMPORTAMIENTO DEL INDICADOR**

**DESCRIPCION DE LA META ANUAL**

\*Número de rutas de recolección

META ANUAL	TRIMESTRE: Abril-Junio							
	AVANCE TRIMESTRAL				AVANCE ACUMULADO			
	Programado	Alcanzado	EF%	SEMAFORO	Programado	Alcanzado	EF%	SEMAFORO
400.00	100.00	100.00	100.00	VERDE	200.00	200.00	100.00	VERDE

DESCRIPCIÓN DE RESULTADOS Y JUSTIFICACIÓN EN CASO DE VARIACIÓN SUPERIOR A ± 10 % RESPECTO A LO PROGRAMADO

**DEPENDENCIA GENERAL:**  
**DEPENDENCIA AUXILIAR:**

AYUNTAMIENTO CHICONCUAC 2022-2024  
 H00 SERVICIOS PUBLICOS  
 126 Limpia  
 DIRECCIÓN DE SERVICIOS PÚBLICOS  
 Miguel Ángel Moreno Pérez

AYUNTAMIENTO CHICONCUAC 2022-2024  
 EVALUACIÓN DEL INDICADOR  
 UNIDAD DE INFORMACIÓN, PLANEACIÓN, PROGRAMACIÓN Y EVALUACIÓN  
 VO. BO.  
 Laura Chavaro Montañó

**PILAR DE DESARROLLO / EJE TRANSVERSAL:** 3 Pilar 3: Territorial  
**TEMA DE DESARROLLO:** Acción por el clima  
**PROGRAMA PRESUPUESTARIO:** 02010101 Gestión Integral de residuos sólidos  
**PROYECTO PRESUPUESTARIO:** 0201010101 Manejo integral de residuos sólidos  
**OBJETIVO DEL PROGRAMA PRESUPUESTARIO:** Conjunto articulado e interrelacionado de acciones, para el manejo integral de residuos sólidos, desde su generación hasta la disposición final, a fin de lograr beneficios ambientales, la optimización económica de su manejo y la aceptación social para la separación de los mismos, proporcionando una mejor calidad de vida de la población.  
**DEPENDENCIA GENERAL:** H00 SERVICIOS PUBLICOS  
**DEPENDENCIA AUXILIAR:** 126 Limpia

**ESTRUCTURA DEL INDICADOR**

**NOMBRE DEL INDICADOR:** Porcentaje de kilogramos de residuos sólidos urbanos municipales recibidos.  
**FÓRMULA DEL CÁLCULO:** (Kilogramos de residuos sólidos urbanos municipales recibidos/kilogramos de residuos sólidos urbanos municipales estimados)\*100  
**INTERPRETACIÓN:** \*Representa el porcentaje de Kilogramos de residuos sólidos urbanos municipales recibidos, respecto de los kilogramos de residuos sólidos urbanos municipales estimados\*  
**DIMENSIÓN QUE ATIENDE:** Eficiencia **FRECUENCIA DE MEDICIÓN:** Mensual  
**DESCRIPCIÓN DEL FACTOR DE COMPARACIÓN:** Municipal  
**AMBITO GEOGRAFICO:**  
**COBERTURA:**  
**LINEA BASE:** 2023  
**Numero:** NA 2.1

**COMPORTAMIENTO DE LAS VARIABLES DURANTE EL TRIMESTRE: Abril-Junio**

VARIABLE	UNIDAD DE MEDIDA	OPERACION	META ANUAL	AVANCE TRIMESTRAL				AVANCE ACUMULADO			
				Programado	%	Alcanzado	%	Programado	%	Alcanzado	%
Kilogramos de residuos sólidos urbanos municipales recibidos	kilogramos de desechos sólidos	Sumable	13,440,000.00	3,360,000.00	25.00	3,360,000.00	100.00	6,720,000.00	50.00	6,720,000.00	100.00
kilogramos de residuos sólidos urbanos municipales estimados	kilogramos de desechos sólidos	Sumable	13,440,000.00	3,360,000.00	25.00	3,360,000.00	100.00	6,720,000.00	50.00	6,720,000.00	100.00

**COMPORTAMIENTO DEL INDICADOR**

**DESCRIPCION DE LA METAANUAL**

\*Kilogramos de residuos sólidos


METAANUAL	TRIMESTRE: Abril-Junio							
	AVANCE TRIMESTRAL				AVANCE ACUMULADO			
	Programado	Alcanzado	EF%	SEMAFORO	Programado	Alcanzado	EF%	SEMAFORO
100.00	100.00	100.00	100.00	VERDE	100.00	100.00	100.00	VERDE

DESCRIPCIÓN DE RESULTADOS Y JUSTIFICACIÓN EN CASO DE VARIACIÓN SUPERIOR A ± 10 % RESPECTO A LO PROGRAMADO

DEPENDENCIA GENERAL:  
DEPENDENCIA AUXILIAR:



EVALUACION DEL INDICADOR



**PILAR DE DESARROLLO / EJE TRANSVERSAL:** 3 Pilar 3: Territorial  
**TEMA DE DESARROLLO:** Acción por el clima  
**PROGRAMA PRESUPUESTARIO:** 02010101 Gestión Integral de residuos sólidos  
**PROYECTO PRESUPUESTARIO:** 0201010101 Manejo integral de residuos sólidos  
**OBJETIVO DEL PROGRAMA PRESUPUESTARIO:** Conjunto articulado e interrelacionado de acciones, para el manejo integral de residuos sólidos, desde su generación hasta la disposición final, a fin de lograr beneficios ambientales, la optimización económica de su manejo y la aceptación social para la separación de los mismos, proporcionando una mejor calidad de vida de la población.  
**DEPENDENCIA GENERAL:** H00 SERVICIOS PUBLICOS  
**DEPENDENCIA AUXILIAR:** 126 Limpia

**ESTRUCTURA DEL INDICADOR**

**NOMBRE DEL INDICADOR:** Porcentaje de barrido de los espacios públicos municipales realizados.  
**FÓRMULA DEL CÁLCULO:** (Barrido de los espacios públicos municipales realizados/Barrido de los espacios públicos municipales programados)\*100  
**INTERPRETACIÓN:** "Representa el porcentaje de Barrido de los espacios públicos municipales realizados, Respecto del Barrido de los espacios públicos municipales programados"

**DIMENSIÓN QUE ATIENDE:** Eficiencia **FRECUENCIA DE MEDICIÓN:** Mensual  
**DESCRIPCIÓN DEL FACTOR DE COMPARACIÓN:** Municipal  
**AMBITO GEOGRAFICO:**  
**COBERTURA:**  
**LINEA BASE:** 2023  
**Numero:** NA 3.1

**COMPORTAMIENTO DE LAS VARIABLES DURANTE EL TRIMESTRE: Abril-Junio**

VARIABLE	UNIDAD DE MEDIDA	OPERACION	META ANUAL	AVANCE TRIMESTRAL				AVANCE ACUMULADO			
				Programado	%	Alcanzado	%	Programado	%	Alcanzado	%
Barrido de los espacios públicos municipales realizados	Barrido de espacios publicos	Sumable	164.00	41.00	25.00	41.00	100.00	82.00	50.00	82.00	100.00
Barrido de los espacios públicos municipales programados	Barrido de espacios publicos	Constante	41.00	41.00	100.00	41.00	100.00	41.00	100.00	41.00	100.00

**COMPORTAMIENTO DEL INDICADOR**

**DESCRIPCION DE LA META ANUAL**

\*Barrido de los espacios públicos

METAANUAL	TRIMESTRE: Abril-Junio							
	AVANCE TRIMESTRAL				AVANCE ACUMULADO			
	Programado	Alcanzado	EF%	SEMAFORO	Programado	Alcanzado	EF%	SEMAFORO
400.00	100.00	100.00	100.00	VERDE	200.00	200.00	100.00	VERDE

DESCRIPCIÓN DE RESULTADOS Y JUSTIFICACIÓN EN CASO DE VARIACIÓN SUPERIOR A ± 10 % RESPECTO A LO PROGRAMADO

DEPENDENCIA GENERAL:  
DEPENDENCIA AUXILIAR:

H. AYUNTAMIENTO CHICONCUAC 2022-2024  
H00 SERVICIOS PUBLICOS  
DIRECCION DE SERVICIOS PUBLICOS  
C. Miguel Ángel Moreno Pérez

**EVALUACION DEL INDICADOR**

H. AYUNTAMIENTO CHICONCUAC 2022-2024  
UNIDAD DE INFORMACION PLANEACION, PROGRAMACION Y EVALUACION  
Lic. Amilcar Romero Montaño

**PILAR DE DESARROLLO / EJE TRANSVERSAL:** 3 Pilar 3: Territorial  
**TEMA DE DESARROLLO:** Acción por el clima  
**PROGRAMA PRESUPUESTARIO:** 02010101 Gestión Integral de residuos sólidos  
**PROYECTO PRESUPUESTARIO:** 0201010101 Manejo integral de residuos sólidos  
**OBJETIVO DEL PROGRAMA PRESUPUESTARIO:** Conjunto articulado e interrelacionado de acciones, para el manejo integral de residuos sólidos, desde su generación hasta la disposición final, a fin de lograr beneficios ambientales, la optimización económica de su manejo y la aceptación social para la separación de los mismos, proporcionando una mejor calidad de vida de la población.  
**DEPENDENCIA GENERAL:** H00 SERVICIOS PUBLICOS  
**DEPENDENCIA AUXILIAR:** 126 Limpia

**ESTRUCTURA DEL INDICADOR**

**NOMBRE DEL INDICADOR:** Porcentaje de cumplimiento en los mantenimientos del equipo de recolección de residuos sólidos urbanos municipales realizados.  
**FÓRMULA DEL CÁLCULO:** (Mantenimiento del equipo de recolección de residuos sólidos urbanos municipales realizado/Mantenimiento del equipo de recolección de residuos sólidos urbanos municipales programado)\*100  
**INTERPRETACIÓN:** \*Representa el porcentaje de Mantenimiento del equipo de recolección de residuos sólidos urbanos municipales, Respecto del Mantenimiento del equipo de recolección de residuos sólidos urbanos municipales programado\*

**DIMENSIÓN QUE ATIENDE:** Eficiencia **FRECUENCIA DE MEDICIÓN:** Mensual  
**DESCRIPCIÓN DEL FACTOR DE COMPARACIÓN:** Municipal  
**AMBITO GEOGRAFICO:**  
**COBERTURA:**  
**LINEA BASE** 2023

Numero: NA 4.1

**COMPORTAMIENTO DE LAS VARIABLES DURANTE EL TRIMESTRE: Abril-Junio**

VARIABLE	UNIDAD DE MEDIDA	OPERACION	META ANUAL	AVANCE TRIMESTRAL				AVANCE ACUMULADO			
				Programado	%	Alcanzado	%	Programado	%	Alcanzado	%
Mantenimiento del equipo de recolección de residuos sólidos urbanos municipales realizado	Mantenimientos	Sumable	4.00	1.00	25.00	1.00	100.00	2.00	50.00	2.00	100.00
Mantenimiento del equipo de recolección de residuos sólidos urbanos municipales programado	Mantenimientos	Sumable	4.00	1.00	25.00	1.00	100.00	2.00	50.00	2.00	100.00

**COMPORTAMIENTO DEL INDICADOR**

**DESCRIPCION DE LA META ANUAL**

\*Mantenimiento del equipo de


META ANUAL	TRIMESTRE: Abril-Junio							
	AVANCE TRIMESTRAL				AVANCE ACUMULADO			
	Programado	Alcanzado	EF%	SEMAFORO	Programado	Alcanzado	EF%	SEMAFORO
100.00	100.00	100.00	100.00	VERDE	100.00	100.00	100.00	VERDE

DESCRIPCIÓN DE RESULTADOS Y JUSTIFICACIÓN EN CASO DE VARIACIÓN SUPERIOR A ± 10 % RESPECTO A LO PROGRAMADO

**DEPENDENCIA GENERAL:** H00 SERVICIOS PUBLICOS  
**DEPENDENCIA AUXILIAR:** 126 Limpia



AYUNTAMIENTO CHICONCUAC 2022-2024  
 H00 SERVICIOS PUBLICOS  
 126 Limpia  
 DIRECCIÓN DE SERVICIOS PÚBLICOS  
 C. Mtro. Angel Moreno Pérez



AYUNTAMIENTO CHICONCUAC 2022-2024  
 EVALUACION DEL INDICADOR  
 VO. BO.  
 UNIDAD DE INFORMACIÓN, PLANEACIÓN, PROGRAMACIÓN Y EVALUACIÓN  
 C. Mtro. Chelva Morfano

**PILAR DE DESARROLLO / EJE TRANSVERSAL:** 3 Pilar 3: Territorial  
**TEMA DE DESARROLLO:** Vida de los ecosistemas terrestres  
**PROGRAMA PRESUPUESTARIO:** 02010401 Protección al ambiente  
**PROYECTO PRESUPUESTARIO:** 020104010302 Promoción de la cultura ambiental  
**OBJETIVO DEL PROGRAMA PRESUPUESTARIO:** Considera acciones relacionadas con la protección, conservación y restauración del equilibrio ambiental, la mitigación de los contaminantes atmosféricos para mejorar la calidad del aire, así como la gestión integral de los residuos sólidos, el fomento de la participación ciudadana y la promoción de la educación ambiental en todos los sectores de la sociedad, orientadas a promover el desarrollo sus  
**DEPENDENCIA GENERAL:** G00 ECOLOGÍA  
**DEPENDENCIA AUXILIAR:** G00 Ecología

**ESTRUCTURA DEL INDICADOR**

**NOMBRE DEL INDICADOR:** Porcentaje de cumplimiento obtenido de los controles de inspección ambiental.  
**FÓRMULA DEL CÁLCULO:** (Número de controles instituidos que cumplieron con la norma/ Número total de inspecciones ambientales realizadas) \*100  
**INTERPRETACIÓN:** Cociente de Número de controles instituidos que cumplieron con la norma respecto del número de inspecciones ambientales realizadas  
**DIMENSIÓN QUE ATIENDE:** Eficiencia  
**DESCRIPCIÓN DEL FACTOR DE COMPARACIÓN:** Municipal  
**AMBITO GEOGRAFICO:**  
**COBERTURA:**  
**LINEA BASE:** 2023  
**Numero:** NC 1

FRECUENCIA DE MEDICIÓN: Semestral

**COMPORTAMIENTO DE LAS VARIABLES DURANTE EL TRIMESTRE: Abril-Junio**

VARIABLE	UNIDAD DE MEDIDA	OPERACION	META ANUAL	AVANCE TRIMESTRAL				AVANCE ACUMULADO			
				Programado	%	Alcanzado	%	Programado	%	Alcanzado	%
Número de controles instituidos que cumplieron con la norma	Inspecciones	Sumable	4.00	2.00	50.00	2.00	100.00	2.00	50.00	2.00	100.00
Número total de inspecciones ambientales realizadas	Inspecciones	Sumable	4.00	2.00	50.00	2.00	100.00	2.00	50.00	2.00	100.00

**COMPORTAMIENTO DEL INDICADOR**

**DESCRIPCION DE LA META ANUAL**

Número de controles instituidos que cumplieron con la norma

METAANUAL	TRIMESTRE: Abril-Junio							
	AVANCE TRIMESTRAL				AVANCE ACUMULADO			
	Programado	Alcanzado	EF%	SEMAFORO	Programado	Alcanzado	EF%	SEMAFORO
100.00	100.00	100.00	100.00	VERDE	100.00	100.00	100.00	VERDE

DESCRIPCIÓN DE RESULTADOS Y JUSTIFICACIÓN EN CASO DE VARIACIÓN SUPERIOR A ± 10 % RESPECTO A LO PROGRAMADO

**DEPENDENCIA GENERAL:** G00 ECOLOGÍA  
**DEPENDENCIA AUXILIAR:** G00 Ecología

AYUNTAMIENTO CHICONCUAC  
 H. AYUNTAMIENTO 2022-2024  
 ELABORÓ: Ing. Maricela Velasco Domínguez  
 DIRECCIÓN DE ECOLOGÍA Y AGROPECUARIO  
 UNIDAD DE INFORMACIÓN, PLANEACIÓN, PROGRAMACIÓN Y EVALUACIÓN  
 VO. BO. Laura Chavaro Montaña

**PILAR DE DESARROLLO / EJE TRANSVERSAL:** 3 Pilar 3: Territorial  
**TEMA DE DESARROLLO:** Vida de los ecosistemas terrestres  
**PROGRAMA PRESUPUESTARIO:** 02010401 Protección al ambiente  
**PROYECTO PRESUPUESTARIO:** 020104010302 Promoción de la cultura ambiental

**OBJETIVO DEL PROGRAMA PRESUPUESTARIO:** Considera acciones relacionadas con la protección, conservación y restauración del equilibrio ambiental, la mitigación de los contaminantes atmosféricos para mejorar la calidad del aire, así como la gestión integral de los residuos sólidos, el fomento de la participación ciudadana y la promoción de la educación ambiental en todos los sectores de la sociedad, orientadas a promover el desarrollo sus  
**DEPENDENCIA GENERAL:** G00 ECOLOGÍA  
**DEPENDENCIA AUXILIAR:** G00 Ecología

**ESTRUCTURA DEL INDICADOR**

**NOMBRE DEL INDICADOR:** Porcentaje de denuncias ambientales atendidas.  
**FÓRMULA DEL CÁLCULO:** (Quejas atendidas/Quejas presentadas)\*100  
**INTERPRETACIÓN:** Cociente de Quejas atendidas respecto de las quejas presentadas  
**DIMENSIÓN QUE ATIENDE:** Eficiencia  
**DESCRIPCIÓN DEL FACTOR DE COMPARACIÓN:** Municipal  
**AMBITO GEOGRAFICO:**  
**COBERTURA:**  
**LINEA BASE** 2023

**FRECUENCIA DE MEDICIÓN:** Mensual

Numero: NA 1.2

**COMPORTAMIENTO DE LAS VARIABLES DURANTE EL TRIMESTRE: Abril-Junio**

VARIABLE	UNIDAD DE MEDIDA	OPERACION	META ANUAL	AVANCE TRIMESTRAL				AVANCE ACUMULADO			
				Programado	%	Alcanzado	%	Programado	%	Alcanzado	%
Quejas atendidas	atencion a quejas	Sumable	10.00	3.00	30.00	3.00	100.00	6.00	60.00	6.00	100.00
Quejas presentadas	atencion a quejas	Sumable	10.00	3.00	30.00	3.00	100.00	6.00	60.00	6.00	100.00

**COMPORTAMIENTO DEL INDICADOR**

**DESCRIPCION DE LA META ANUAL**

Quejas atendidas

META ANUAL	TRIMESTRE: Abril-Junio							
	AVANCE TRIMESTRAL				AVANCE ACUMULADO			
	Programado	Alcanzado	EF%	SEMAFORO	Programado	Alcanzado	EF%	SEMAFORO
100.00	100.00	100.00	100.00	VERDE	100.00	100.00	100.00	VERDE

DESCRIPCIÓN DE RESULTADOS Y JUSTIFICACIÓN EN CASO DE VARIACIÓN SUPERIOR A ± 10 % RESPECTO A LO PROGRAMADO

DEPENDENCIA GENERAL:

DEPENDENCIA AUXILIAR:

G00 ECOLOGÍA  
G00 Ecología

ELABORÓ  
*Maricela Velasco Domínguez*  
Ing. Maricela Velasco Domínguez  
**DIRECCIÓN DE ECOLOGÍA Y AGROPECUARIO**

EVALUACIÓN DEL INDICADOR

VO. BO.  
UNIDAD DE INFORMACIÓN,  
PLANEACIÓN, PROGRAMACIÓN  
Y EVALUACIÓN  
*Chavaro Montaño*

**PILAR DE DESARROLLO / EJE TRANSVERSAL:** 1 Pilar 1: Social  
**TEMA DE DESARROLLO:** Educación Incluyente y de calidad  
**PROGRAMA PRESUPUESTARIO:** 02050101 Educación básica  
**PROYECTO PRESUPUESTARIO:** 0205010106 Apoyo municipal a la educacion basica  
**OBJETIVO DEL PROGRAMA PRESUPUESTARIO:** Engloba las acciones de apoyo tendientes al mejoramiento de los servicios de educación en los diferentes sectores de la población en sus niveles inicial, preescolar, primaria y secundaria conforme a los programas de estudio establecidos en el Plan y programas autorizados por la SEP, asimismo incluye las acciones de apoyo para el fortalecimiento de la formación, actualización, capacitación y profes  
**DEPENDENCIA GENERAL:** F00 DESARROLLO URBANO Y OBRAS PUBLICAS  
**DEPENDENCIA AUXILIAR:** 124 Obras Públicas

**ESTRUCTURA DEL INDICADOR**

**NOMBRE DEL INDICADOR:** Porcentaje de planteles educativos de nivel básico mejorados.  
**FÓRMULA DEL CÁLCULO:** (Planteles educativos de nivel básico mejorados/Planteles educativos de nivel básico programados a mejorar)\*100  
**INTERPRETACIÓN:** Planteles educativos de nivel basico mejorados  
**DIMENSIÓN QUE ATIENDE:** Eficiencia  
**DESCRIPCIÓN DEL FACTOR DE COMPARACIÓN:** Municipal  
**AMBITO GEOGRAFICO:**  
**COBERTURA:**  
**LINEA BASE:** 2023  
**Numero:** NC 1

FRECUENCIA DE MEDICIÓN: Semestral

**COMPORTAMIENTO DE LAS VARIABLES DURANTE EL TRIMESTRE: Abril-Junio**

VARIABLE	UNIDAD DE MEDIDA	OPERACION	META ANUAL	AVANCE TRIMESTRAL				AVANCE ACUMULADO				
				Programado	%	Alcanzado	%	Programado	%	Alcanzado	%	
Planteles educativos de nivel básico mejorados	Planteles educativos	Sumable	1.00	0.00	0.00	0.00	0.00	0.00	0.00	0.00	0.00	0.00
Planteles educativos de nivel básico programados a mejorar	Planteles educativos	Sumable	1.00	0.00	0.00	0.00	0.00	0.00	0.00	0.00	0.00	0.00

**COMPORTAMIENTO DEL INDICADOR**

**DESCRIPCION DE LA META ANUAL**

Planteles educativos de nivel basico mejorados

METAANUAL	TRIMESTRE: Abril-Junio							
	AVANCE TRIMESTRAL				AVANCE ACUMULADO			
	Programado	Alcanzado	EF%	SEMAFORO	Programado	Alcanzado	EF%	SEMAFORO
100.00	0.00	0.00	0.00		0.00	0.00	0.00	

DESCRIPCIÓN DE RESULTADOS Y JUSTIFICACIÓN EN CASO DE VARIACIÓN SUPERIOR A ±10 % RESPECTO A LO PROGRAMADO

**DEPENDENCIA GENERAL:** F00 DESARROLLO URBANO Y OBRAS PUBLICAS  
**DEPENDENCIA AUXILIAR:** 124 Obras Públicas

ELABORÓ: 

VO. BO. 

**AYUNTAMIENTO CHICONCUAC 2022-2024**

**EVALUACION DEL INDICADOR**

**UNIDAD DE INFORMACIÓN DE PLANEACIÓN, PROGRAMACIÓN Y EVALUACIÓN**

**DIRECCION DE OBRAS PÚBLICAS**

Ing. Sinuhé Víctor Cervantes Velasco  
 Laura Chavaro Montaño

**PILAR DE DESARROLLO / EJE TRANSVERSAL:** 1 Pilar 1: Social  
**TEMA DE DESARROLLO:** Educación Incluyente y de calidad  
**PROGRAMA PRESUPUESTARIO:** 02050101 Educación básica  
**PROYECTO PRESUPUESTARIO:** 0205010106 Apoyo municipal a la educación básica  
**OBJETIVO DEL PROGRAMA PRESUPUESTARIO:** Engloba las acciones de apoyo tendientes al mejoramiento de los servicios de educación en los diferentes sectores de la población en sus niveles inicial, preescolar, primaria y secundaria conforme a los programas de estudio establecidos en el Plan y programas autorizados por la SEP, asimismo incluye las acciones de apoyo para el fortalecimiento de la formación, actualización, capacitación y profes  
**DEPENDENCIA GENERAL:** F00 DESARROLLO URBANO Y OBRAS PUBLICAS  
**DEPENDENCIA AUXILIAR:** 124 Obras Públicas

**ESTRUCTURA DEL INDICADOR**

**NOMBRE DEL INDICADOR:** Porcentaje de mantenimiento y equipamiento a planteles educativos realizados.  
**FÓRMULA DEL CÁLCULO:** (Mantenimiento y equipamiento a planteles educativos realizados/ Mantenimiento y equipamiento a planteles educativos programados)\*100  
**INTERPRETACIÓN:** Mantenimiento y equipamiento de infraestructura física  
**DIMENSIÓN QUE ATIENDE:** Eficiencia  
**DESCRIPCIÓN DEL FACTOR DE COMPARACIÓN:** Municipal  
**AMBITO GEOGRAFICO:**  
**COBERTURA:**  
**LINEA BASE:** 2023

**FRECUENCIA DE MEDICIÓN:** Semestral

Numero: NA 1.1

**COMPORTAMIENTO DE LAS VARIABLES DURANTE EL TRIMESTRE: Abril-Junio**

VARIABLE	UNIDAD DE MEDIDA	OPERACION	META ANUAL	AVANCE TRIMESTRAL				AVANCE ACUMULADO			
				Programado	%	Alcanzado	%	Programado	%	Alcanzado	%
Mantenimiento y equipamiento a planteles educativos realizados	Mantenimiento	Sumable	1.00	0.00	0.00	0.00	0.00	0.00	0.00	0.00	0.00
Mantenimiento y equipamiento a planteles educativos programados	Mantenimiento	Sumable	1.00	0.00	0.00	0.00	0.00	0.00	0.00	0.00	0.00

**COMPORTAMIENTO DEL INDICADOR**

**DESCRIPCION DE LA META ANUAL**

Mantenimiento y equipamiento de infraestructura física

METAANUAL	TRIMESTRE: Abril-Junio							
	AVANCE TRIMESTRAL				AVANCE ACUMULADO			
	Programado	Alcanzado	EF%	SEMAFORO	Programado	Alcanzado	EF%	SEMAFORO
100.00	0.00	0.00	0.00		0.00	0.00	0.00	

DESCRIPCIÓN DE RESULTADOS Y JUSTIFICACIÓN EN CASO DE VARIACIÓN SUPERIOR A ± 10 % RESPECTO A LO PROGRAMADO

**DEPENDENCIA GENERAL:** F00 DESARROLLO URBANO Y OBRAS PUBLICAS  
**DEPENDENCIA AUXILIAR:** 124 Obras Públicas

ELABORÓ: Ing. Siruhé Víctor Cervantes Velasco  
**DIRECCIÓN DE OBRAS PÚBLICAS**

UNIDAD DE INFORMACIÓN, PLANEACIÓN, PROGRAMACIÓN Y EVALUACIÓN  
 Lic. Ana Laura Chavaro Montaño

**PILAR DE DESARROLLO / EJE TRANSVERSAL:** 3 Pilar 3: Territorial  
**TEMA DE DESARROLLO:** Manejo sustentable y distribución del agua  
**PROGRAMA PRESUPUESTARIO:** 02020301 Manejo eficiente y sustentable del agua  
**PROYECTO PRESUPUESTARIO:** 020203010201 Construcción de infraestructura para agua potable 020203010205 Operación y mantenimiento de infraestructura hidráulica para el suministro de agua  
**OBJETIVO DEL PROGRAMA PRESUPUESTARIO:** Engloba el conjunto de acciones encaminadas al desarrollo de proyectos que propicien en la población el cuidado y manejo eficiente del agua, procurando la conservación del vital líquido para otorgar este servicio con calidad.  
**DEPENDENCIA GENERAL:** F00 DESARROLLO URBANO Y OBRAS PUBLICAS  
**DEPENDENCIA AUXILIAR:** 124 Obras Públicas

**ESTRUCTURA DEL INDICADOR**

**NOMBRE DEL INDICADOR:** Porcentaje de cumplimiento en la construcción de infraestructura hidráulica de agua potable.  
**FÓRMULA DEL CÁLCULO:** (Infraestructura hidráulica para el suministro de agua potable construida /Infraestructura hidráulica para el suministro de agua potable programada)\*100  
**INTERPRETACIÓN:** Infraestructura hidráulica construida para el suministro de agua potable  
**DIMENSIÓN QUE ATIENDE:** Eficiencia  
**DESCRIPCIÓN DEL FACTOR DE COMPARACIÓN:** Municipal  
**AMBITO GEOGRAFICO:**  
**COBERTURA:**  
**LÍNEA BASE** 2023

**FRECUENCIA DE MEDICIÓN:** Semestral

Numero: NC 1

**COMPORTAMIENTO DE LAS VARIABLES DURANTE EL TRIMESTRE: Abril-Junio**

VARIABLE	UNIDAD DE MEDIDA	OPERACION	META ANUAL	AVANCE TRIMESTRAL				AVANCE ACUMULADO			
				Programado	%	Alcanzado	%	Programado	%	Alcanzado	%
Infraestructura hidráulica para el suministro de agua potable construida	Infraestructura	Sumable	2.00	0.00	0.00	0.00	0.00	0.00	0.00	0.00	0.00
Infraestructura hidráulica para el suministro de agua potable programada	Infraestructura	Sumable	2.00	0.00	0.00	0.00	0.00	0.00	0.00	0.00	0.00

**COMPORTAMIENTO DEL INDICADOR**

**DESCRIPCIÓN DE LA META ANUAL**

Infraestructura hidráulica construida para el suministro de agua potable

META ANUAL	TRIMESTRE: Abril-Junio							
	AVANCE TRIMESTRAL				AVANCE ACUMULADO			
	Programado	Alcanzado	EF%	SEMAFORO	Programado	Alcanzado	EF%	SEMAFORO
100.00	0.00	0.00	0.00		0.00	0.00	0.00	

DESCRIPCIÓN DE RESULTADOS Y JUSTIFICACIÓN EN CASO DE VARIACIÓN SUPERIOR A ±10 % RESPECTO A LO PROGRAMADO

**DEPENDENCIA GENERAL:** F00 DESARROLLO URBANO Y OBRAS PUBLICAS  
**DEPENDENCIA AUXILIAR:** 124 Obras Públicas

ELABORO: Ing. Siruhé Víctor Cervantes Velasco  
 DIRECCIÓN DE OBRAS PÚBLICAS  
 EVALUACION DEL INDICADOR  
 VO. BO. Lic. Ana Laura Chavaro Montaña  
 UNIDAD DE INFORMACIÓN PLANEACIÓN Y PROGRAMACIÓN

**PILAR DE DESARROLLO / EJE TRANSVERSAL:** 3 Pilar 3: Territorial

**TEMA DE DESARROLLO:** Manejo sustentable y distribución del agua

**PROGRAMA PRESUPUESTARIO:** 02020301 Manejo eficiente y sustentable del agua

**PROYECTO PRESUPUESTARIO:** 020203010201 Construcción de infraestructura para agua potable 020203010205 Operación y mantenimiento de infraestructura hidráulica para el suministro de agua

**OBJETIVO DEL PROGRAMA PRESUPUESTARIO:** Engloba el conjunto de acciones encaminadas al desarrollo de proyectos que propicien en la población el cuidado y manejo eficiente del agua, procurando la conservación del vital líquido para otorgar este servicio con calidad.

**DEPENDENCIA GENERAL:** F00 DESARROLLO URBANO Y OBRAS PUBLICAS

**DEPENDENCIA AUXILIAR:** 124 Obras Públicas

**ESTRUCTURA DEL INDICADOR**

**NOMBRE DEL INDICADOR:** Porcentaje de cumplimiento de los mantenimientos a la infraestructura hidráulica.

**FÓRMULA DEL CÁLCULO:** (Acciones de mantenimiento a la infraestructura hidráulica para el suministro de agua potable a la población realizado / Acciones de mantenimiento a la infraestructura hidráulica para el suministro de agua potable a la población programado) \* 100

**INTERPRETACIÓN:** Mantenimiento realizado a la infraestructura hidráulica para el suministro del agua potable

**DIMENSIÓN QUE ATIENDE:** Eficiencia **FRECUENCIA DE MEDICIÓN:** Semestral

**DESCRIPCIÓN DEL FACTOR DE COMPARACIÓN:** Municipal

**AMBITO GEOGRAFICO:**

**COBERTURA:**

**LINEA BASE** 2023

**Numero:** NC 4

**COMPORTAMIENTO DE LAS VARIABLES DURANTE EL TRIMESTRE: Abril-Junio**

VARIABLE	UNIDAD DE MEDIDA	OPERACION	META ANUAL	AVANCE TRIMESTRAL				AVANCE ACUMULADO			
				Programado	%	Alcanzado	%	Programado	%	Alcanzado	%
Acciones de mantenimiento a la infraestructura hidráulica para el suministro de agua potable a la población realizado	Mantenimiento	Sumable	1.00	0.00	0.00	0.00	0.00	0.00	0.00	0.00	0.00
Acciones de mantenimiento a la infraestructura hidráulica para el suministro de agua potable a la población programado	Mantenimiento	Sumable	1.00	0.00	0.00	0.00	0.00	0.00	0.00	0.00	0.00

**COMPORTAMIENTO DEL INDICADOR**

**DESCRIPCIÓN DE LA META ANUAL**

Mantenimiento realizado a la infraestructura hidráulica para el suministro del agua potable

META ANUAL	TRIMESTRE: Abril-Junio							
	AVANCE TRIMESTRAL				AVANCE ACUMULADO			
	Programado	Alcanzado	EF%	SEMAFORO	Programado	Alcanzado	EF%	SEMAFORO
100.00	0.00	0.00	0.00		0.00	0.00	0.00	

DESCRIPCIÓN DE RESULTADOS Y JUSTIFICACIÓN EN CASO DE VARIACIÓN SUPERIOR A ± 10 % RESPECTO A LO PROGRAMADO

**DEPENDENCIA GENERAL:** F00 DESARROLLO URBANO Y OBRAS PUBLICAS

**DEPENDENCIA AUXILIAR:** 124 Obras Públicas



ELABORÓ:  Ing. Sinuhé Víctor Cervantes Velasco

VO. BO.:  Lic. Ana Laura Chavaro Montaño

**UNIDAD DE INFORMACIÓN, PLANEACIÓN, PROGRAMACIÓN Y EVALUACIÓN**

**DIRECCIÓN DE OBRAS PÚBLICAS**

**PILAR DE DESARROLLO / EJE TRANSVERSAL:** 3 Pilar 3: Territorial  
**TEMA DE DESARROLLO:** Manejo sustentable y distribución del agua  
**PROGRAMA PRESUPUESTARIO:** 02020301 Manejo eficiente y sustentable del agua  
**PROYECTO PRESUPUESTARIO:** 020203010201 Construcción de infraestructura para agua potable 020203010205 Operación y mantenimiento de infraestructura hidráulica para el suministro de agua  
**OBJETIVO DEL PROGRAMA PRESUPUESTARIO:** Engloba el conjunto de acciones encaminadas al desarrollo de proyectos que propicien en la población el cuidado y manejo eficiente del agua, procurando la conservación del vital líquido para otorgar este servicio con calidad.  
**DEPENDENCIA GENERAL:** F00 DESARROLLO URBANO Y OBRAS PUBLICAS  
**DEPENDENCIA AUXILIAR:** 124 Obras Públicas

**ESTRUCTURA DEL INDICADOR**

**NOMBRE DEL INDICADOR:** Porcentaje de obras de infraestructura hidráulica para el suministro de agua potable construidas.  
**FÓRMULA DEL CÁLCULO:** (Obras de infraestructura hidráulica para el suministro de agua potable construidas/Obras de infraestructura hidráulica para el suministro de agua potable programadas)\*100  
**INTERPRETACIÓN:** Construcción de obras de infraestructura  
**DIMENSIÓN QUE ATIENDE:** Eficiencia **FRECUENCIA DE MEDICIÓN:** Mensual  
**DESCRIPCIÓN DEL FACTOR DE COMPARACIÓN:** Municipal  
**AMBITO GEOGRAFICO:**  
**COBERTURA:**  
**LÍNEA BASE:** 2023  
**Numero:** NA 1.1

**COMPORTAMIENTO DE LAS VARIABLES DURANTE EL TRIMESTRE: Abril-Junio**

VARIABLE	UNIDAD DE MEDIDA	OPERACION	META ANUAL	AVANCE TRIMESTRAL				AVANCE ACUMULADO			
				Programado	%	Alcanzado	%	Programado	%	Alcanzado	%
Obras de infraestructura hidráulica para el suministro de agua potable construidas	Infraestructura	Sumable	2.00	0.00	0.00	0.00	0.00	0.00	0.00	0.00	0.00
Obras de infraestructura hidráulica para el suministro de agua potable programadas	Infraestructura	Sumable	2.00	0.00	0.00	0.00	0.00	0.00	0.00	0.00	0.00

**COMPORTAMIENTO DEL INDICADOR**

**DESCRIPCIÓN DE LA META ANUAL**

Construcción de obras de infraestructura

META ANUAL	TRIMESTRE: Abril-Junio							
	AVANCE TRIMESTRAL				AVANCE ACUMULADO			
	Programado	Alcanzado	EF%	SEMAFORO	Programado	Alcanzado	EF%	SEMAFORO
100.00	0.00	0.00	0.00		0.00	0.00	0.00	

DESCRIPCIÓN DE RESULTADOS Y JUSTIFICACIÓN EN CASO DE VARIACIÓN SUPERIOR A ± 10 % RESPECTO A LO PROGRAMADO

**DEPENDENCIA GENERAL:** F00 DESARROLLO URBANO Y OBRAS PUBLICAS  
**DEPENDENCIA AUXILIAR:** 124 Obras Públicas

**ELABORÓ:** Ing. Simón Víctor Cervantes Velasco  
**UNIDAD DE INFORMACIÓN, PLANEACIÓN, PROGRAMACIÓN Y EVALUACIÓN:** Lic. Ana Laura Chavaro Montaño

**PILAR DE DESARROLLO / EJE TRANSVERSAL:** 3 Pilar 3: Territorial

**TEMA DE DESARROLLO:** Ciudades y comunidades sostenibles

**PROGRAMA PRESUPUESTARIO:** 02020101 Desarrollo urbano

**PROYECTO PRESUPUESTARIO:**

020201010201	Pavimentación de calles	020201010203	Guarniciones y banquetas
020201010302	Rehabilitación de vialidades urbanas	020201010401	Construcción y ampliación de edificaciones urbanas
020201010402	Rehabilitación de edificaciones urbanas	020201010503	Control y supervisión de obras públicas

**OBJETIVO DEL PROGRAMA PRESUPUESTARIO:** Incluye las acciones para ordenar y regular el crecimiento urbano municipal vinculándolo a un desarrollo regional sustentable, replanteando los mecanismos de planeación urbana y fortaleciendo el papel del municipio en la materia como responsable de su planeación y operación.

**DEPENDENCIA GENERAL:** F00 DESARROLLO URBANO Y OBRAS PUBLICAS

**DEPENDENCIA AUXILIAR:** 124 Obras Públicas

**ESTRUCTURA DEL INDICADOR**

**NOMBRE DEL INDICADOR:** Porcentaje de obras públicas encaminadas a la imagen urbana

**FÓRMULA DEL CÁLCULO:** (Número de obras públicas encaminadas al mejoramiento urbano municipal realizadas / Total de obras de mejoramiento urbano programadas) \*100

**INTERPRETACIÓN:** \*Representa el porcentaje en el Número de obras públicas encaminadas al mejoramiento urbano municipal realizadas, Respecto del Total de obras de mejoramiento urbano programadas\*

**DIMENSIÓN QUE ATIENDE:** Eficiencia

**DESCRIPCIÓN DEL FACTOR DE COMPARACIÓN:** Municipal

**AMBITO GEOGRAFICO:**

**FRECUENCIA DE MEDICIÓN:** Semestral

**COBERTURA:**

**LÍNEA BASE:** 2023

**Numero:** NC 1

**COMPORTAMIENTO DE LAS VARIABLES DURANTE EL TRIMESTRE: Abril-Junio**

VARIABLE	UNIDAD DE MEDIDA	OPERACION	META ANUAL	AVANCE TRIMESTRAL				AVANCE ACUMULADO			
				Programado	%	Alcanzado	%	Programado	%	Alcanzado	%
Número de obras públicas encaminadas al mejoramiento urbano municipal realizadas	obras de mejoramiento	Sumable	5.00	0.00	0.00	0.00	0.00	0.00	0.00	0.00	0.00
Total de obras de mejoramiento urbano programadas	obras de mejoramiento	Sumable	5.00	0.00	0.00	0.00	0.00	0.00	0.00	0.00	0.00

**COMPORTAMIENTO DEL INDICADOR**  
**DESCRIPCIÓN DE LA META ANUAL**

\*Número de obras públicas

META ANUAL	TRIMESTRE: Abril-Junio							
	AVANCE TRIMESTRAL				AVANCE ACUMULADO			
	Programado	Alcanzado	EF%	SEMAFORO	Programado	Alcanzado	EF%	SEMAFORO
100.00	0.00	0.00	0.00	0.00	0.00	0.00	0.00	0.00

DESCRIPCIÓN DE RESULTADOS Y JUSTIFICACIÓN EN CASO DE VARIACIÓN SUPERIOR A ± 10% RESPECTO A LO PROGRAMADO

**DEPENDENCIA GENERAL:** F00 DESARROLLO URBANO Y OBRAS PUBLICAS

**DEPENDENCIA AUXILIAR:** 124 Obras Públicas



ELABORÓ: 

Ing. Sinuhé Víctor Cervantes Velasco

VO. BO. 

UNIDAD DE INFORMACIÓN PLANEACIÓN, PROGRAMACIÓN Y EVALUACIÓN

Ing. Mario Montaño

**PILAR DE DESARROLLO / EJE TRANSVERSAL:** 3 Pilar 3: Territorial

**TEMA DE DESARROLLO:** Ciudades y comunidades sostenibles

**PROGRAMA PRESUPUESTARIO:** 02020101 Desarrollo urbano

**PROYECTO PRESUPUESTARIO:**

020201010201	Pavimentación de calles	020201010203	Guarniciones y banquetas
020201010302	Rehabilitación de vialidades urbanas	020201010401	Construcción y ampliación de edificaciones urbanas
020201010402	Rehabilitación de edificaciones urbanas	020201010503	Control y supervisión de obras públicas

**OBJETIVO DEL PROGRAMA PRESUPUESTARIO:** Incluye las acciones para ordenar y regular el crecimiento urbano municipal vinculándolo a un desarrollo regional sustentable, replanteando los mecanismos de planeación urbana y fortaleciendo el papel del municipio en la materia como responsable de su planeación y operación.

**DEPENDENCIA GENERAL:** F00 DESARROLLO URBANO Y OBRAS PUBLICAS

**DEPENDENCIA AUXILIAR:** 124 Obras Públicas

**ESTRUCTURA DEL INDICADOR**

**NOMBRE DEL INDICADOR:** Porcentaje de obras de propuesta ciudadana dentro del programa anual.

**FÓRMULA DEL CÁLCULO:** (Número de obras del programa anual propuestas por la ciudadanía/ Total de obras públicas consideradas en el programa anual) \*100

**INTERPRETACIÓN:** "Representa el porcentaje de obras del programa anual propuestas por la ciudadanía, Respecto del Total de obras públicas consideradas en el programa anual"

**DIMENSIÓN QUE ATIENDE:** Eficiencia **FRECUENCIA DE MEDICIÓN:** Semestral

**DESCRIPCIÓN DEL FACTOR DE COMPARACIÓN:** Municipal

**AMBITO GEOGRAFICO:**

**COBERTURA:**

**LÍNEA BASE:** 2023

**Numero:** NC 2 **No aplica**

**COMPORTAMIENTO DE LAS VARIABLES DURANTE EL TRIMESTRE: Abril-Junio**

VARIABLE	UNIDAD DE MEDIDA	OPERACION	META ANUAL	AVANCE TRIMESTRAL				AVANCE ACUMULADO			
				Programado	%	Alcanzado	%	Programado	%	Alcanzado	%
Número de obras del programa anual propuestas por la ciudadanía	obras de mejoramiento	Sumable	1.00	0.00	0.00	0.00	0.00	0.00	0.00	0.00	0.00
Total de obras públicas consideradas en el programa anual	obras de mejoramiento	Sumable	1.00	0.00	0.00	0.00	0.00	0.00	0.00	0.00	0.00

**COMPORTAMIENTO DEL INDICADOR**

**DESCRIPCION DE LA META ANUAL**

\*Número de obras del programa

META ANUAL	TRIMESTRE: Abril-Junio							
	AVANCE TRIMESTRAL				AVANCE ACUMULADO			
	Programado	Alcanzado	EF%	SEMAFORO	Programado	Alcanzado	EF%	SEMAFORO
100.00	0.00	0.00	0.00		0.00	0.00	0.00	

DESCRIPCIÓN DE RESULTADOS Y JUSTIFICACIÓN EN CASO DE VARIACIÓN SUPERIOR A ± 10 % RESPECTO A LO PROGRAMADO

**DEPENDENCIA GENERAL:** F00 DESARROLLO URBANO Y OBRAS PUBLICAS

**DEPENDENCIA AUXILIAR:** 124 Obras Públicas



ELABORÓ: Ing. Sinuhé Víctor Cervantes Velasco

VO. BO. Lic. Ana Laura Chavarro Montaña

**DIRECCIÓN DE OBRAS PÚBLICAS**

**UNIDAD DE INFORMACIÓN PLANEACIÓN, PROGRAMACIÓN Y EVALUACIÓN**

**PILAR DE DESARROLLO / EJE TRANSVERSAL:** 3 Pilar 3: Territorial  
**TEMA DE DESARROLLO:** Ciudades y comunidades sostenibles  
**PROGRAMA PRESUPUESTARIO:** 02020101 Desarrollo urbano  
**PROYECTO PRESUPUESTARIO:** 020201010201 Pavimentación de calles 020201010203 Guarniciones y banquetas  
 020201010302 Rehabilitación de vialidades urbanas 020201010401 Construcción y ampliación de edificaciones urbanas  
 020201010402 Rehabilitación de edificaciones urbanas 020201010503 Control y supervisión de obras públicas

**OBJETIVO DEL PROGRAMA PRESUPUESTARIO:** Incluye las acciones para ordenar y regular el crecimiento urbano municipal vinculándolo a un desarrollo regional sustentable, replanteando los mecanismos de planeación urbana y fortaleciendo el papel del municipio en la materia como responsable de su planeación y operación.

**DEPENDENCIA GENERAL:** F00 DESARROLLO URBANO Y OBRAS PUBLICAS  
**DEPENDENCIA AUXILIAR:** 124 Obras Públicas

**ESTRUCTURA DEL INDICADOR**

**NOMBRE DEL INDICADOR:** Porcentaje de vialidades urbanas en el municipio en buen estado.  
**FÓRMULA DEL CÁLCULO:** (Número de vialidades urbanas en el municipio en buen estado / Total de vialidades urbanas en el municipio) \*100  
**INTERPRETACIÓN:** "Representa el porcentaje en el Número de vialidades urbanas en el municipio en buen estado, respecto del Total de vialidades urbanas en el municipio"  
**DIMENSIÓN QUE ATIENDE:** Eficiencia **FRECUENCIA DE MEDICIÓN:** Semestral  
**DESCRIPCIÓN DEL FACTOR DE COMPARACIÓN:** Municipal  
**AMBITO GEOGRAFICO:**  
**COBERTURA:**  
**LÍNEA BASE:** 2023

Numero: NC 4

**COMPORTAMIENTO DE LAS VARIABLES DURANTE EL TRIMESTRE: Abril-Junio**

VARIABLE	UNIDAD DE MEDIDA	OPERACION	META ANUAL	AVANCE TRIMESTRAL				AVANCE ACUMULADO			
				Programado	%	Alcanzado	%	Programado	%	Alcanzado	%
Número de vialidades urbanas en el municipio en buen estado	vialidades urbanas	Sumable	10.00	0.00	0.00	0.00	0.00	0.00	0.00	0.00	0.00
Total de vialidades urbanas en el municipio	vialidades urbanas	Sumable	10.00	0.00	0.00	0.00	0.00	0.00	0.00	0.00	0.00

**COMPORTAMIENTO DEL INDICADOR**

**DESCRIPCION DE LA META ANUAL**

\*Número de vialidades urbanas en el

META ANUAL	TRIMESTRE: Abril-Junio							
	AVANCE TRIMESTRAL				AVANCE ACUMULADO			
	Programado	Alcanzado	EF%	SEMAFORO	Programado	Alcanzado	EF%	SEMAFORO
100.00	0.00	0.00	0.00		0.00	0.00	0.00	

DESCRIPCIÓN DE RESULTADOS Y JUSTIFICACIÓN EN CASO DE VARIACIÓN SUPERIOR A ± 10 % RESPECTO A LO PROGRAMADO

**DEPENDENCIA GENERAL:** F00 DESARROLLO URBANO Y OBRAS PUBLICAS  
**DEPENDENCIA AUXILIAR:** 124 Obras Públicas



ELABORÓ  
 DIRECCIÓN DE OBRAS PÚBLICAS  
 Ing. Sinuhé Víctor Cervantes Velasco  
 UNIDAD DE INFORMACIÓN, PLANEACIÓN, PROGRAMACIÓN Y EVALUACIÓN  
 Ing. Laura Chavero Montaña  
 VO. BO

**PILAR DE DESARROLLO / EJE TRANSVERSAL:** 3 Pilar 3: Territorial

**TEMA DE DESARROLLO:** Ciudades y comunidades sostenibles

**PROGRAMA PRESUPUESTARIO:** 02020101 Desarrollo urbano

**PROYECTO PRESUPUESTARIO:**

020201010201	Pavimentación de calles	020201010203	Guarniciones y banquetas
020201010302	Rehabilitación de vialidades urbanas	020201010401	Construcción y ampliación de edificaciones urbanas
020201010402	Rehabilitación de edificaciones urbanas	020201010503	Control y supervisión de obras públicas

**OBJETIVO DEL PROGRAMA PRESUPUESTARIO:** Incluye las acciones para ordenar y regular el crecimiento urbano municipal vinculándolo a un desarrollo regional sustentable, replanteando los mecanismos de planeación urbana y fortaleciendo el papel del municipio en la materia como responsable de su planeación y operación.

**DEPENDENCIA GENERAL:** F00 DESARROLLO URBANO Y OBRAS PUBLICAS

**DEPENDENCIA AUXILIAR:** 124 Obras Públicas

**ESTRUCTURA DEL INDICADOR**

**NOMBRE DEL INDICADOR:** Porcentaje de edificaciones urbanas rehabilitadas.

**FÓRMULA DEL CÁLCULO:** (Edificaciones urbanas rehabilitadas / Edificaciones urbanas programadas a rehabilitar) \*100

**INTERPRETACIÓN:** \*Representa el porcentaje de Edificaciones urbanas rehabilitadas Respecto de las Edificaciones urbanas programadas a rehabilitar\*

**DIMENSIÓN QUE ATIENDE:** Eficiencia **FRECUENCIA DE MEDICIÓN:** Semestral

**DESCRIPCIÓN DEL FACTOR DE COMPARACIÓN:** Municipal

**AMBITO GEOGRAFICO:**

**COBERTURA:**

**LÍNEA BASE:** 2023

Numero: NC 5

**COMPORTAMIENTO DE LAS VARIABLES DURANTE EL TRIMESTRE:** Abril-Junio

VARIABLE	UNIDAD DE MEDIDA	OPERACION	META ANUAL	AVANCE TRIMESTRAL				AVANCE ACUMULADO			
				Programado	%	Alcanzado	%	Programado	%	Alcanzado	%
Edificaciones urbanas rehabilitadas	edificaciones urbanas	Sumable	2.00	0.00	0.00	0.00	0.00	0.00	0.00	0.00	0.00
Edificaciones urbanas programadas a rehabilitar	edificaciones urbanas	Sumable	2.00	0.00	0.00	0.00	0.00	0.00	0.00	0.00	0.00

**COMPORTAMIENTO DEL INDICADOR**

**DESCRIPCIÓN DE LA META ANUAL**

\*Edificaciones urbanas rehabilitadas

META ANUAL	TRIMESTRE: Abril-Junio							
	AVANCE TRIMESTRAL				AVANCE ACUMULADO			
	Programado	Alcanzado	EF%	SEMAFORO	Programado	Alcanzado	EF%	SEMAFORO
100.00	0.00	0.00	0.00		0.00	0.00	0.00	

DESCRIPCIÓN DE RESULTADOS Y JUSTIFICACIÓN EN CASO DE VARIACIÓN SUPERIOR A ± 10 % RESPECTO A LO PROGRAMADO

**DEPENDENCIA GENERAL:** F00 DESARROLLO URBANO Y OBRAS PUBLICAS

**DEPENDENCIA AUXILIAR:** 124 Obras Públicas



ELABORÓ

Ing. Smitché Víctor Cervantes Velasco

**DIRECCIÓN DE OBRAS PÚBLICAS**



EVALUACIÓN DEL INDICADOR

VO. BO.

Ing. María Chavaro Montañón

**UNIDAD DE INFORMACIÓN, PLANEACIÓN, PROGRAMACIÓN Y EVALUACIÓN**

**PILAR DE DESARROLLO / EJE TRANSVERSAL:** 3 Pilar 3: Territorial  
**TEMA DE DESARROLLO:** Ciudades y comunidades sostenibles  
**PROGRAMA PRESUPUESTARIO:** 02020101 Desarrollo urbano  
**PROYECTO PRESUPUESTARIO:** 020201010201 Pavimentación de calles  
020201010302 Rehabilitación de vialidades urbanas  
020201010402 Rehabilitación de edificaciones urbanas

020201010203 Guarniciones y banquetas  
020201010401 Construcción y ampliación de edificaciones urbanas  
020201010503 Control y supervisión de obras públicas

**OBJETIVO DEL PROGRAMA PRESUPUESTARIO:** Incluye las acciones para ordenar y regular el crecimiento urbano municipal vinculándolo a un desarrollo regional sustentable, replanteando los mecanismos de planeación urbana y fortaleciendo el papel del municipio en la materia como responsable de su planeación y operación.  
**DEPENDENCIA GENERAL:** F00 DESARROLLO URBANO Y OBRAS PUBLICAS  
**DEPENDENCIA AUXILIAR:** 124 Obras Públicas

**ESTRUCTURA DEL INDICADOR**

**NOMBRE DEL INDICADOR:** Porcentaje de avance en la ejecución de obras.

**FÓRMULA DEL CÁLCULO:** (Número de obras realizadas / Número de obras programadas en el año) \*100

**INTERPRETACIÓN:** Representa el porcentaje de avance en el Número de obras realizadas Respecto del Número de obras programadas en el año

**DIMENSIÓN QUE ATIENDE:** Eficiencia

**FRECUENCIA DE MEDICIÓN:** Semestral

**DESCRIPCIÓN DEL FACTOR DE COMPARACIÓN:** Municipal

**AMBITO GEOGRAFICO:**

**COBERTURA:**

**LINEA BASE:** 2023

Numero: NC 6

**COMPORTAMIENTO DE LAS VARIABLES DURANTE EL TRIMESTRE:** Abril-Junio

VARIABLE	UNIDAD DE MEDIDA	OPERACION	META ANUAL	AVANCE TRIMESTRAL				AVANCE ACUMULADO				
				Programado	%	Alcanzado	%	Programado	%	Alcanzado	%	
Número de obras realizadas	obras realizadas	Sumable	4.00	0.00	0.00	0.00	0.00	0.00	0.00	0.00	0.00	0.00
Número de obras programadas en el año	obras realizadas	Sumable	4.00	0.00	0.00	0.00	0.00	0.00	0.00	0.00	0.00	0.00

**COMPORTAMIENTO DEL INDICADOR**

**DESCRIPCION DE LA META ANUAL**

Número de obras realizadas

METAANUAL	TRIMESTRE: Abril-Junio							
	AVANCE TRIMESTRAL				AVANCE ACUMULADO			
	Programado	Alcanzado	EF%	SEMAFORO	Programado	Alcanzado	EF%	SEMAFORO
100.00	0.00	0.00	0.00		0.00	0.00	0.00	

DESCRIPCIÓN DE RESULTADOS Y JUSTIFICACIÓN EN CASO DE VARIACIÓN SUPERIOR A ± 10 % RESPECTO A LO PROGRAMADO

**DEPENDENCIA GENERAL:** F00 DESARROLLO URBANO Y OBRAS PUBLICAS  
**DEPENDENCIA AUXILIAR:** 124 Obras Públicas



ELABORÓ:   
Ing. Sindhi Víctor Cervantes Velasco

**DIRECCIÓN DE OBRAS PÚBLICAS**

EVALUACIÓN DEL INDICADOR  
VO. BO.   
Lic. Ana Laura Chavero

**UNIDAD DE INFORMACIÓN, PLANEACIÓN, PROGRAMACIÓN Y EVALUACIÓN**

**PILAR DE DESARROLLO / EJE TRANSVERSAL:** 3 Pilar 3: Territorial  
**TEMA DE DESARROLLO:** Ciudades y comunidades sostenibles  
**PROGRAMA PRESUPUESTARIO:** 02020101 Desarrollo urbano  
**PROYECTO PRESUPUESTARIO:** 020201010201 Pavimentación de calles 020201010203 Guarniciones y banquetas  
 020201010302 Rehabilitación de vialidades urbanas 020201010401 Construcción y ampliación de edificaciones urbanas  
 020201010402 Rehabilitación de edificaciones urbanas 020201010503 Control y supervisión de obras públicas  
**OBJETIVO DEL PROGRAMA PRESUPUESTARIO:** Incluye las acciones para ordenar y regular el crecimiento urbano municipal vinculándolo a un desarrollo regional sustentable, replanteando los mecanismos de planeación urbana y fortaleciendo el papel del municipio en la materia como responsable de su planeación y operación.  
**DEPENDENCIA GENERAL:** F00 DESARROLLO URBANO Y OBRAS PUBLICAS  
**DEPENDENCIA AUXILIAR:** 124 Obras Públicas

**ESTRUCTURA DEL INDICADOR**

**NOMBRE DEL INDICADOR:** Porcentaje de calles pavimentadas.  
**FÓRMULA DEL CÁLCULO:** (Número de calles pavimentadas / Total de calles programadas a pavimentar) \*100  
**INTERPRETACIÓN:** Representa el porcentaje de calles pavimentadas, Respecto del Total de calles programadas a pavimentar  
**DIMENSIÓN QUE ATIENDE:** Eficiencia **FRECUENCIA DE MEDICIÓN:** Trimestral  
**DESCRIPCIÓN DEL FACTOR DE COMPARACIÓN:** Municipal  
**AMBITO GEOGRAFICO:**  
**COBERTURA:**  
**LÍNEA BASE** 2023

Numero: NA 1.1

**COMPORTAMIENTO DE LAS VARIABLES DURANTE EL TRIMESTRE: Abril-Junio**

VARIABLE	UNIDAD DE MEDIDA	OPERACION	META ANUAL	AVANCE TRIMESTRAL				AVANCE ACUMULADO			
				Programado	%	Alcanzado	%	Programado	%	Alcanzado	%
Número de calles pavimentadas	calles pavimentadas	Sumable	5.00	0.00	0.00	0.00	0.00	0.00	0.00	0.00	0.00
Total de calles programadas a pavimentar	calles pavimentadas	Sumable	5.00	0.00	0.00	0.00	0.00	0.00	0.00	0.00	0.00

**COMPORTAMIENTO DEL INDICADOR**

**DESCRIPCIÓN DE LA META ANUAL**

Número de calles pavimentadas

META ANUAL	TRIMESTRE: Abril-Junio							
	AVANCE TRIMESTRAL				AVANCE ACUMULADO			
	Programado	Alcanzado	EF%	SEMAFORO	Programado	Alcanzado	EF%	SEMAFORO
100.00	0.00	0.00	0.00		0.00	0.00	0.00	

DESCRIPCIÓN DE RESULTADOS Y JUSTIFICACIÓN EN CASO DE VARIACIÓN SUPERIOR A ± 10 % RESPECTO A LO PROGRAMADO

**DEPENDENCIA GENERAL:** F00 DESARROLLO URBANO Y OBRAS PUBLICAS  
**DEPENDENCIA AUXILIAR:** 124 Obras Públicas

Ing. Sinuhé Víctor Cervantes Velasco

VO. BO

UNIDAD DE INFORMACIÓN  
 PLANEACIÓN, PROGRAMACIÓN  
 Y EVALUACIÓN  
 Lic. Ana Laura Chavaro Montaña

**PILAR DE DESARROLLO / EJE TRANSVERSAL:** 3 Pilar 3: Territorial

**TEMA DE DESARROLLO:** Ciudades y comunidades sostenibles

**PROGRAMA PRESUPUESTARIO:** 02020101 Desarrollo urbano

**PROYECTO PRESUPUESTARIO:**

020201010201	Pavimentación de calles	020201010203	Guarniciones y banquetas
020201010302	Rehabilitación de vialidades urbanas	020201010401	Construcción y ampliación de edificaciones urbanas
020201010402	Rehabilitación de edificaciones urbanas	020201010503	Control y supervisión de obras públicas

**OBJETIVO DEL PROGRAMA PRESUPUESTARIO:** Incluye las acciones para ordenar y regular el crecimiento urbano municipal vinculándolo a un desarrollo regional sustentable, replanteando los mecanismos de planeación urbana y fortaleciendo el papel del municipio en la materia como responsable de su planeación y operación.

**DEPENDENCIA GENERAL:** F00 DESARROLLO URBANO Y OBRAS PUBLICAS

**DEPENDENCIA AUXILIAR:** 124 Obras Públicas

**ESTRUCTURA DEL INDICADOR**

**NOMBRE DEL INDICADOR:** Porcentaje de guarniciones y banquetas construidas.

**FÓRMULA DEL CÁLCULO:** (Número de guarniciones y banquetas construidas / Total de guarniciones y banquetas programadas a construir) \*100

**INTERPRETACIÓN:** \*Representa el porcentaje de guarniciones y banquetas construidas, Respecto del Total de guarniciones y banquetas programadas a construir\*

**DIMENSIÓN QUE ATIENDE:** Eficiencia

**DESCRIPCIÓN DEL FACTOR DE COMPARACIÓN:** Municipal

**AMBITO GEOGRAFICO:**

**COBERTURA:**

**FRECUENCIA DE MEDICIÓN:** Trimestral

LÍNEA BASE 2023

Numero: NA 1.2

**COMPORTAMIENTO DE LAS VARIABLES DURANTE EL TRIMESTRE: Abril-Junio**

VARIABLE	UNIDAD DE MEDIDA	OPERACION	META ANUAL	AVANCE TRIMESTRAL				AVANCE ACUMULADO			
				Programado	%	Alcanzado	%	Programado	%	Alcanzado	%
Número de guarniciones y banquetas construidas	guarniciones y banquetas	Sumable	1.00	0.00	0.00	0.00	0.00	0.00	0.00	0.00	0.00
Total de guarniciones y banquetas programadas a construir	guarniciones y banquetas	Sumable	1.00	0.00	0.00	0.00	0.00	0.00	0.00	0.00	0.00

**COMPORTAMIENTO DEL INDICADOR**

**DESCRIPCION DE LA META ANUAL**

\*Número de guarniciones y

META ANUAL	TRIMESTRE: Abril-Junio							
	AVANCE TRIMESTRAL				AVANCE ACUMULADO			
	Programado	Alcanzado	EF%	SEMAFORO	Programado	Alcanzado	EF%	SEMAFORO
100.00	0.00	0.00	0.00		0.00	0.00	0.00	

DESCRIPCIÓN DE RESULTADOS Y JUSTIFICACIÓN EN CASO DE VARIACIÓN SUPERIOR A ± 10 % RESPECTO A LO PROGRAMADO

**DEPENDENCIA GENERAL:** F00 DESARROLLO URBANO Y OBRAS PÚBLICAS

**DEPENDENCIA AUXILIAR:** 124 Obras Públicas



ELABORÓ: Ing. Sinuhé Víctor Cervantes Velasco

VO. BO. Lic. Ana Laura Chayaro Montaño

**DIRECCIÓN DE OBRAS PÚBLICAS**

**UNIDAD DE INFORMACIÓN, PLANEACIÓN, PROGRAMACIÓN Y EVALUACIÓN**

**PILAR DE DESARROLLO / EJE TRANSVERSAL:** 3 Pilar 3: Territorial  
**TEMA DE DESARROLLO:** Ciudades y comunidades sostenibles  
**PROGRAMA PRESUPUESTARIO:** 02020101 Desarrollo urbano  
**PROYECTO PRESUPUESTARIO:** 020201010201 Pavimentación de calles 020201010203 Guarniciones y banquetas  
 020201010302 Rehabilitación de vialidades urbanas 020201010401 Construcción y ampliación de edificaciones urbanas  
 020201010402 Rehabilitación de edificaciones urbanas 020201010503 Control y supervisión de obras públicas

**OBJETIVO DEL PROGRAMA PRESUPUESTARIO:** Incluye las acciones para ordenar y regular el crecimiento urbano municipal vinculándolo a un desarrollo regional sustentable, replanteando los mecanismos de planeación urbana y fortaleciendo el papel del municipio en la materia como responsable de su planeación y operación.

**DEPENDENCIA GENERAL:** F00 DESARROLLO URBANO Y OBRAS PUBLICAS  
**DEPENDENCIA AUXILIAR:** 124 Obras Públicas

**ESTRUCTURA DEL INDICADOR**

**NOMBRE DEL INDICADOR:** Porcentaje de mecanismos de participación ciudadana en el mejoramiento urbano.  
**FÓRMULA DEL CÁLCULO:** (Número de mecanismos de participación ciudadana en el mejoramiento urbano implementado / Total de mecanismos de participación ciudadana en el mejoramiento urbano programados) \*100  
**INTERPRETACIÓN:** "Representa el porcentaje de mecanismos de participación ciudadana en el mejoramiento urbano implementado Respecto del Total de mecanismos de participación ciudadana en el mejoramiento urbano programados"  
**DIMENSIÓN QUE ATIENDE:** Eficiencia **FRECUENCIA DE MEDICIÓN:** Trimestral  
**DESCRIPCIÓN DEL FACTOR DE COMPARACIÓN:** Municipal  
**AMBITO GEOGRAFICO:**  
**COBERTURA:**  
**LINEA BASE** 2023

Numero: NA 2.1 No aplica

**COMPORTAMIENTO DE LAS VARIABLES DURANTE EL TRIMESTRE: Abril-Junio**

VARIABLE	UNIDAD DE MEDIDA	OPERACION	META ANUAL	AVANCE TRIMESTRAL				AVANCE ACUMULADO			
				Programado	%	Alcanzado	%	Programado	%	Alcanzado	%
Número de mecanismos de participación ciudadana en el mejoramiento urbano implementado	mecanismos de participación	Sumable	20.00	0.00	0.00	0.00	0.00	0.00	0.00	0.00	0.00
Total de mecanismos de participación ciudadana en el mejoramiento urbano programados	mecanismos de participación	Sumable	20.00	0.00	0.00	0.00	0.00	0.00	0.00	0.00	0.00

**COMPORTAMIENTO DEL INDICADOR**

**DESCRIPCION DE LA META ANUAL**

\*Número de mecanismos de

META ANUAL	TRIMESTRE: Abril-Junio							
	AVANCE TRIMESTRAL				AVANCE ACUMULADO			
	Programado	Alcanzado	EF%	SEMAFORO	Programado	Alcanzado	EF%	SEMAFORO
100.00	0.00	0.00	0.00		0.00	0.00	0.00	

DESCRIPCIÓN DE RESULTADOS Y JUSTIFICACIÓN EN CASO DE VARIACIÓN SUPERIOR A ± 10 % RESPECTO A LO PROGRAMADO

**DEPENDENCIA GENERAL:** F00 DESARROLLO URBANO Y OBRAS PUBLICAS  
**DEPENDENCIA AUXILIAR:** 124 Obras Públicas

ELABORO

Ing. Simuhé Víctor Cervantes Velasco

**DIRECCIÓN DE OBRAS PÚBLICAS**

**UNIDAD DE INFORMACIÓN, PLANEACIÓN, PROGRAMACIÓN Y EVALUACIÓN**

VO. BO:

**PILAR DE DESARROLLO / EJE TRANSVERSAL:** 3 Pilar 3: Territorial  
**TEMA DE DESARROLLO:** Ciudades y comunidades sostenibles  
**PROGRAMA PRESUPUESTARIO:** 02020101 Desarrollo urbano  
**PROYECTO PRESUPUESTARIO:** 020201010201 Pavimentación de calles 020201010203 Guarniciones y banquetas  
 020201010302 Rehabilitación de vialidades urbanas 020201010401 Construcción y ampliación de edificaciones urbanas  
 020201010402 Rehabilitación de edificaciones urbanas 020201010503 Control y supervisión de obras públicas

**OBJETIVO DEL PROGRAMA PRESUPUESTARIO:** Incluye las acciones para ordenar y regular el crecimiento urbano municipal vinculándolo a un desarrollo regional sustentable, replanteando los mecanismos de planeación urbana y fortaleciendo el papel del municipio en la materia como responsable de su planeación y operación.

**DEPENDENCIA GENERAL:** F00 DESARROLLO URBANO Y OBRAS PUBLICAS  
**DEPENDENCIA AUXILIAR:** 124 Obras Públicas

**ESTRUCTURA DEL INDICADOR**

**NOMBRE DEL INDICADOR:** - Porcentaje de avance en la rehabilitación de vialidades urbanas.  
**FÓRMULA DEL CÁLCULO:** (Número de vialidades urbanas rehabilitadas/ Total de vialidades urbanas programadas a rehabilitar) \*100  
**INTERPRETACIÓN:** \*Representa el porcentaje en el Número de vialidades urbanas rehabilitadas, respecto del Total de vialidades urbanas programadas a rehabilitar\*  
**DIMENSIÓN QUE ATIENDE:** Eficiencia **FRECUENCIA DE MEDICIÓN:** Trimestral  
**DESCRIPCIÓN DEL FACTOR DE COMPARACIÓN:** Municipal  
**AMBITO GEOGRAFICO:**  
**COBERTURA:**

**LÍNEA BASE** 2023

**Numero:** NA 4.2

**COMPORTAMIENTO DE LAS VARIABLES DURANTE EL TRIMESTRE: Abril-Junio**

VARIABLE	UNIDAD DE MEDIDA	OPERACION	META ANUAL	AVANCE TRIMESTRAL				AVANCE ACUMULADO			
				Programado	%	Alcanzado	%	Programado	%	Alcanzado	%
Número de vialidades urbanas rehabilitadas	vialidades rehabilitadas	Sumable	10.00	0.00	0.00	0.00	0.00	0.00	0.00	0.00	0.00
Total de vialidades urbanas programadas a rehabilitar	vialidades rehabilitadas	Sumable	10.00	0.00	0.00	0.00	0.00	0.00	0.00	0.00	0.00

**COMPORTAMIENTO DEL INDICADOR**

**DESCRIPCION DE LA META ANUAL**

\*Número de vialidades urbanas

META ANUAL	TRIMESTRE: Abril-Junio							
	AVANCE TRIMESTRAL				AVANCE ACUMULADO			
	Programado	Alcanzado	EF%	SEMAFORO	Programado	Alcanzado	EF%	SEMAFORO
100.00	0.00	0.00	0.00	0.00	0.00	0.00	0.00	0.00

DESCRIPCIÓN DE RESULTADOS Y JUSTIFICACIÓN EN CASO DE VARIACIÓN SUPERIOR A ± 10% RESPECTO A LO PROGRAMADO

**DEPENDENCIA GENERAL:** F00 DESARROLLO URBANO Y OBRAS PUBLICAS  
**DEPENDENCIA AUXILIAR:** 124 Obras Públicas

*[Signature]*  
ELABORÓ

Ing. Sinuhé Víctor Cervantes Velasco

VO. BO

**DIRECCIÓN DE UNIDAD DE INFORMACIÓN PLANEACIÓN, PROGRAMACIÓN Y EVALUACIÓN**

Ing. Laura Chavarría Montaño

**PILAR DE DESARROLLO / EJE TRANSVERSAL:** 3 Pilar 3: Territorial

**TEMA DE DESARROLLO:** Ciudades y comunidades sostenibles

**PROGRAMA PRESUPUESTARIO:** 02020101 Desarrollo urbano

**PROYECTO PRESUPUESTARIO:**

020201010201	Pavimentación de calles	020201010203	Guarniciones y banquetas
020201010302	Rehabilitación de vialidades urbanas	020201010401	Construcción y ampliación de edificaciones urbanas
020201010402	Rehabilitación de edificaciones urbanas	020201010503	Control y supervisión de obras públicas

**OBJETIVO DEL PROGRAMA PRESUPUESTARIO:** Incluye las acciones para ordenar y regular el crecimiento urbano municipal vinculándolo a un desarrollo regional sustentable, replanteando los mecanismos de planeación urbana y fortaleciendo el papel del municipio en la materia como responsable de su planeación y operación.

**DEPENDENCIA GENERAL:** F00 DESARROLLO URBANO Y OBRAS PUBLICAS

**DEPENDENCIA AUXILIAR:** 124 Obras Públicas

**ESTRUCTURA DEL INDICADOR**

**NOMBRE DEL INDICADOR:** Porcentaje de edificaciones urbanas construidas.

**FÓRMULA DEL CÁLCULO:** (Número de edificaciones urbanas construidas / Total de edificaciones urbanas programadas a construir) \*100

**INTERPRETACIÓN:** \*Representa el porcentaje en el Número de edificaciones urbanas construidas Respecto del total de edificaciones urbanas programadas a construir\*

**DIMENSIÓN QUE ATIENDE:** Eficiencia **FRECUENCIA DE MEDICIÓN:** Trimestral

**DESCRIPCIÓN DEL FACTOR DE COMPARACIÓN:** Municipal

**AMBITO GEOGRAFICO:**

**COBERTURA:**

**LÍNEA BASE** 2023

Numero: NA 5.1

**COMPORTAMIENTO DE LAS VARIABLES DURANTE EL TRIMESTRE: Abril-Junio**

VARIABLE	UNIDAD DE MEDIDA	OPERACION	META ANUAL	AVANCE TRIMESTRAL				AVANCE ACUMULADO			
				Programado	%	Alcanzado	%	Programado	%	Alcanzado	%
Número de edificaciones urbanas construidas	Vialidades construidas	Sumable	1.00	0.00	0.00	0.00	0.00	0.00	0.00	0.00	0.00
Total de edificaciones urbanas programadas a construir	Vialidades construidas	Constante	0.00	0.00	0.00	0.00	0.00	0.00	0.00	0.00	0.00

**COMPORTAMIENTO DEL INDICADOR**

**DESCRIPCION DE LA META ANUAL**

\*Número de edificaciones urbanas

META ANUAL	TRIMESTRE: Abril-Junio							
	AVANCE TRIMESTRAL				AVANCE ACUMULADO			
	Programado	Alcanzado	EF%	SEMAFORO	Programado	Alcanzado	EF%	SEMAFORO
100.00	0.00	0.00	0.00		0.00	0.00	0.00	

DESCRIPCIÓN DE RESULTADOS Y JUSTIFICACIÓN EN CASO DE VARIACIÓN SUPERIOR A ± 10 % RESPECTO A LO PROGRAMADO

**DEPENDENCIA GENERAL:** F00 DESARROLLO URBANO Y OBRAS PUBLICAS

**DEPENDENCIA AUXILIAR:** 124 Obras Públicas

ELABORÓ  
Ing. Benihé Víctor Cervantes Velasco

AYUNTAMIENTO MUNICIPAL CHICONCUAC  
EVALUACIÓN DEL INDICADOR  
VO. BO.  
UNIDAD DE INFORMACIÓN, PLANEACIÓN, PROGRAMACIÓN Y EVALUACIÓN  
Lic. Ana Laura Chavaro Montaño

**DIRECCIÓN DE OBRAS PÚBLICAS**

PILAR DE DESARROLLO / EJE TRANSVERSAL: 3 Pilar 3: Territorial  
 TEMA DE DESARROLLO: Ciudades y comunidades sostenibles  
 PROGRAMA PRESUPUESTARIO: 02020101 Desarrollo urbano  
 PROYECTO PRESUPUESTARIO: 020201010201 Pavimentación de calles  
 020201010302 Rehabilitación de vialidades urbanas  
 020201010402 Rehabilitación de edificaciones urbanas

020201010203 Guarniciones y banquetas  
 020201010401 Construcción y ampliación de edificaciones urbanas  
 020201010503 Control y supervisión de obras públicas

OBJETIVO DEL PROGRAMA PRESUPUESTARIO: Incluye las acciones para ordenar y regular el crecimiento urbano municipal vinculándolo a un desarrollo regional sustentable, replanteando los mecanismos de planeación urbana y fortaleciendo el papel del municipio en la materia como responsable de su planeación y operación.

DEPENDENCIA GENERAL: F00 DESARROLLO URBANO Y OBRAS PUBLICAS  
 DEPENDENCIA AUXILIAR: 124 Obras Públicas

ESTRUCTURA DEL INDICADOR

NOMBRE DEL INDICADOR: Porcentaje de edificaciones urbanas rehabilitadas.  
 FÓRMULA DEL CÁLCULO: (Número de edificaciones urbanas rehabilitadas / Total de edificaciones programadas a rehabilitar) \*100  
 INTERPRETACIÓN: "Representa el porcentaje de edificaciones urbanas rehabilitadas Respecto del Total de edificaciones programadas a rehabilitar"  
 DIMENSIÓN QUE ATIENDE: Eficiencia  
 DESCRIPCIÓN DEL FACTOR DE COMPARACIÓN: Municipal  
 AMBITO GEOGRAFICO:  
 COBERTURA:

FRECUENCIA DE MEDICIÓN: Trimestral

LINEA BASE 2023

Numero: NA 5.2

COMPORTAMIENTO DE LAS VARIABLES DURANTE EL TRIMESTRE: Abril-Junio

VARIABLE	UNIDAD DE MEDIDA	OPERACION	META ANUAL	AVANCE TRIMESTRAL				AVANCE ACUMULADO			
				Programado	%	Alcanzado	%	Programado	%	Alcanzado	%
Número de edificaciones urbanas rehabilitadas	edificaciones rehabilitadas	Sumable	1.00	0.00	0.00	0.00	0.00	0.00	0.00	0.00	0.00
Total de edificaciones programadas a rehabilitar	edificaciones rehabilitadas	Sumable	1.00	0.00	0.00	0.00	0.00	0.00	0.00	0.00	0.00

COMPORTAMIENTO DEL INDICADOR

DESCRIPCION DE LA META ANUAL

\*Número de edificaciones urbanas

METAANUAL	TRIMESTRE: Abril-Junio							
	AVANCE TRIMESTRAL				AVANCE ACUMULADO			
	Programado	Alcanzado	EF%	SEMAFORO	Programado	Alcanzado	EF%	SEMAFORO
100.00	0.00	0.00	0.00		0.00	0.00	0.00	

DESCRIPCIÓN DE RESULTADOS Y JUSTIFICACIÓN EN CASO DE VARIACIÓN SUPERIOR A ± 10 % RESPECTO A LO PROGRAMADO

DEPENDENCIA GENERAL: F00 DESARROLLO URBANO Y OBRAS PUBLICAS  
 DEPENDENCIA AUXILIAR: 124 Obras Públicas

Ing. Sinuhé Víctor Cervantes Velasco

DIRECCIÓN DE OBRAS PÚBLICAS

UNIDAD DE INFORMACIÓN, PLANEACIÓN, PROGRAMACIÓN Y EVALUACIÓN

**PILAR DE DESARROLLO / EJE TRANSVERSAL:** 3 Pilar 3: Territorial

**TEMA DE DESARROLLO:** Ciudades y comunidades sostenibles

**PROGRAMA PRESUPUESTARIO:** 02020101 Desarrollo urbano

**PROYECTO PRESUPUESTARIO:**

020201010201	Pavimentación de calles	020201010203	Guarniciones y banquetas
020201010302	Rehabilitación de vialidades urbanas	020201010401	Construcción y ampliación de edificaciones urbanas
020201010402	Rehabilitación de edificaciones urbanas	020201010503	Control y supervisión de obras públicas

**OBJETIVO DEL PROGRAMA PRESUPUESTARIO:** Incluye las acciones para ordenar y regular el crecimiento urbano municipal vinculándolo a un desarrollo regional sustentable, replanteando los mecanismos de planeación urbana y fortaleciendo el papel del municipio en la materia como responsable de su planeación y operación.

**DEPENDENCIA GENERAL:** F00 DESARROLLO URBANO Y OBRAS PUBLICAS

**DEPENDENCIA AUXILIAR:** 124 Obras Públicas

**ESTRUCTURA DEL INDICADOR**

**NOMBRE DEL INDICADOR:** Porcentaje de informes de supervisión de obra entregados.

**FÓRMULA DEL CÁLCULO:**  $(\text{Número de Informes entregados de supervisión de obras} / \text{Total de Informes de supervisión de obras programados}) * 100$

**INTERPRETACIÓN:** \*Representa el porcentaje de informes entregados de Respecto del Total de Informes de supervisión de obras programados supervisión de obras \*

**DIMENSIÓN QUE ATIENDE:** Eficiencia **FRECUENCIA DE MEDICIÓN:** Trimestral

**DESCRIPCIÓN DEL FACTOR DE COMPARACIÓN:** Municipal

**AMBITO GEOGRAFICO:**

**COBERTURA:**

**LINEA BASE:** 2023

Numero: NA 6.1

**COMPORTAMIENTO DE LAS VARIABLES DURANTE EL TRIMESTRE: Abril-Junio**

VARIABLE	UNIDAD DE MEDIDA	OPERACION	META ANUAL	AVANCE TRIMESTRAL				AVANCE ACUMULADO			
				Programado	%	Alcanzado	%	Programado	%	Alcanzado	%
Número de Informes entregados de supervisión de obras	Informes	Sumable	4.00	1.00	25.00	0.00	0.00	2.00	50.00	0.00	0.00
Total de Informes de supervisión de obras programados	Informes	Sumable	4.00	1.00	25.00	0.00	0.00	2.00	50.00	0.00	0.00

**COMPORTAMIENTO DEL INDICADOR**

**DESCRIPCION DE LA META ANUAL**

\*Número de informes entregados de

META ANUAL	TRIMESTRE: Abril-Junio							
	AVANCE TRIMESTRAL				AVANCE ACUMULADO			
	Programado	Alcanzado	EF%	SEMAFORO	Programado	Alcanzado	EF%	SEMAFORO
100.00	100.00	0.00	0.00		0.00	0.00		

DESCRIPCIÓN DE RESULTADOS Y JUSTIFICACIÓN EN CASO DE VARIACIÓN SUPERIOR A ± 10 % RESPECTO A LO PROGRAMADO

**DEPENDENCIA GENERAL:** F00 DESARROLLO URBANO Y OBRAS PUBLICAS

**DEPENDENCIA AUXILIAR:** 124 Obras Públicas

ELABORÓ

Ing. Sinuhé Víctor Cervantes Velasco

UNIDAD DE INFORMACIÓN PLANEACIÓN, PROGRAMACIÓN Y EVALUACIÓN

VO. BO.

**PILAR DE DESARROLLO / EJE TRANSVERSAL:** 3 Pilar 3: Territorial

**TEMA DE DESARROLLO:** Manejo sustentable y distribución del agua

**PROGRAMA PRESUPUESTARIO:** 02010301 Manejo de aguas residuales, drenaje y alcantarillado

**PROYECTO PRESUPUESTARIO:** 020103010101 Construcción de infraestructura para drenaje y alcantarillado 020103010102 Operación de infraestructura para drenaje y alcantarillado

**OBJETIVO DEL PROGRAMA PRESUPUESTARIO:** Considera el conjunto de procedimientos que se llevan a cabo para el tratamiento de aguas residuales y saneamiento de redes de drenaje y alcantarillado, manteniendo en condiciones adecuadas la infraestructura para proporcionar una mejor calidad de vida a la población.

**DEPENDENCIA GENERAL:** F00 DESARROLLO URBANO Y OBRAS PUBLICAS

**DEPENDENCIA AUXILIAR:** 124 Obras Públicas

**ESTRUCTURA DEL INDICADOR**

**NOMBRE DEL INDICADOR:** Porcentaje de mantenimientos realizados a la infraestructura de drenaje y alcantarillado.

**FÓRMULA DEL CÁLCULO:**  $(\text{Número de mantenimientos a la infraestructura de drenaje y alcantarillado realizados} / \text{Total de mantenimientos a la infraestructura de drenaje y alcantarillado programados}) * 100$

**INTERPRETACIÓN:** Mantenimiento correctivo a la infraestructura de drenaje y alcantarillado

**DIMENSIÓN QUE ATIENDE:** Eficiencia FRECUENCIA DE MEDICIÓN: Semestral

**DESCRIPCIÓN DEL FACTOR DE COMPARACIÓN:** Municipal

**AMBITO GEOGRAFICO:**

**COBERTURA:**

**LINEA BASE:** 2023

**Numero:** NC 4

**COMPORTAMIENTO DE LAS VARIABLES DURANTE EL TRIMESTRE: Abril-Junio**

VARIABLE	UNIDAD DE MEDIDA	OPERACION	META ANUAL	AVANCE TRIMESTRAL				AVANCE ACUMULADO			
				Programado	%	Alcanzado	%	Programado	%	Alcanzado	%
Número de mantenimientos a la infraestructura de drenaje y alcantarillado realizados	Mantenimientos	Sumable	5.00	0.00	0.00	0.00	0.00	0.00	0.00	0.00	0.00
Total de mantenimientos a la infraestructura de drenaje y alcantarillado programados	Mantenimientos	Sumable	5.00	0.00	0.00	0.00	0.00	0.00	0.00	0.00	0.00

**COMPORTAMIENTO DEL INDICADOR**

**DESCRIPCION DE LA META ANUAL**

Mantenimiento correctivo a la infraestructura de drenaje y alcantarillado

META ANUAL	TRIMESTRE: Abril-Junio							
	AVANCE TRIMESTRAL				AVANCE ACUMULADO			
	Programado	Alcanzado	EF%	SEMAFORO	Programado	Alcanzado	EF%	SEMAFORO
100.00	0.00	0.00	0.00		0.00	0.00	0.00	

DESCRIPCIÓN DE RESULTADOS Y JUSTIFICACIÓN EN CASO DE VARIACIÓN SUPERIOR A ± 10 % RESPECTO A LO PROGRAMADO

**DEPENDENCIA GENERAL:** F00 DESARROLLO URBANO Y OBRAS PUBLICAS

**DEPENDENCIA AUXILIAR:** 124 Obras Públicas



ELABORÓ

Ing. Sinuhé Víctor Cervantes Velasco



AYUNTAMIENTO CHICONCUAC

DIRECCION DE OBRAS PÚBLICAS



EVALUACION DEL INDICADOR

AYUNTAMIENTO CHICONCUAC 2022-2024

UNIDAD DE INFORMACIÓN, PLANEACIÓN, PROGRAMACIÓN Y EVALUACIÓN

Lic. Ana Laura Chavaro Montaño

**PILAR DE DESARROLLO / EJE TRANSVERSAL:** 3 Pilar 3: Territorial  
**TEMA DE DESARROLLO:** Manejo sustentable y distribución del agua  
**PROGRAMA PRESUPUESTARIO:** 02010301 Manejo de aguas residuales, drenaje y alcantarillado  
**PROYECTO PRESUPUESTARIO:** 020103010101 Construcción de infraestructura para drenaje y alcantarillado 020103010102 Operación de infraestructura para drenaje y alcantarillado  
**OBJETIVO DEL PROGRAMA PRESUPUESTARIO:** Considera el conjunto de procedimientos que se llevan a cabo para el tratamiento de aguas residuales y saneamiento de redes de drenaje y alcantarillado, manteniendo en condiciones adecuadas la infraestructura para proporcionar una mejor calidad de vida a la población.  
**DEPENDENCIA GENERAL:** F00 DESARROLLO URBANO Y OBRAS PUBLICAS  
**DEPENDENCIA AUXILIAR:** 124 Obras Públicas

**ESTRUCTURA DEL INDICADOR**

**NOMBRE DEL INDICADOR:** Porcentaje de cumplimiento en el diseño de proyectos para la construcción de Infraestructura para el tratamiento de aguas residuales.  
**FÓRMULA DEL CÁLCULO:**  $(\text{Número de proyecto diseñados para la construcción de la Infraestructura para el tratamiento de aguas residuales realizados} / \text{Total de proyectos para la construcción de la Infraestructura para el tratamiento de aguas residuales programados}) * 100$

**INTERPRETACIÓN:** Diseño del proyecto para la construcción de la infraestructura

**DIMENSIÓN QUE ATIENDE:** Eficiencia

**FRECUENCIA DE MEDICIÓN:** Trimestral

**DESCRIPCIÓN DEL FACTOR DE COMPARACIÓN:** Municipal

**AMBITO GEOGRAFICO:**

**COBERTURA:**

**LINEA BASE:** 2023

**Numero:** NA 1.1

**COMPORTAMIENTO DE LAS VARIABLES DURANTE EL TRIMESTRE: Abril-Junio**

VARIABLE	UNIDAD DE MEDIDA	OPERACION	META ANUAL	AVANCE TRIMESTRAL				AVANCE ACUMULADO			
				Programado	%	Alcanzado	%	Programado	%	Alcanzado	%
Número de proyecto diseñados para la construcción de la Infraestructura para el tratamiento de aguas residuales realizados	Proyectos	Sumable	5.00	0.00	0.00	0.00	0.00	0.00	0.00	0.00	0.00
Total de proyectos para la construcción de la Infraestructura para el tratamiento de aguas residuales programados	Proyectos	Sumable	5.00	0.00	0.00	0.00	0.00	0.00	0.00	0.00	0.00

**COMPORTAMIENTO DEL INDICADOR**

**DESCRIPCION DE LA META ANUAL**

Diseño del proyecto para la construcción de la Infraestructura

METAANUAL	TRIMESTRE: Abril-Junio							
	AVANCE TRIMESTRAL				AVANCE ACUMULADO			
	Programado	Alcanzado	EF%	SEMAFORO	Programado	Alcanzado	EF%	SEMAFORO
100.00	0.00	0.00	0.00		0.00	0.00	0.00	



DESCRIPCIÓN DE RESULTADOS Y JUSTIFICACIÓN EN CASO DE VARIACIÓN SUPERIOR A ±10 % RESPECTO A LO PROGRAMADO


**DEPENDENCIA GENERAL:**

F00 DESARROLLO URBANO Y OBRAS PUBLICAS

**DEPENDENCIA AUXILIAR:**

124 Obras Públicas

ELABORÓ  

EVALUACIÓN DEL INDICADOR  VO. BO. 

**PILAR DE DESARROLLO / EJE TRANSVERSAL:** 3 Pilar 3: Territorial  
**TEMA DE DESARROLLO:** Manejo sustentable y distribución del agua  
**PROGRAMA PRESUPUESTARIO:** 02010301 Manejo de aguas residuales, drenaje y alcantarillado  
**PROYECTO PRESUPUESTARIO:** 0201030101 Construcción de infraestructura para drenaje y alcantarillado      0201030102 Operación de infraestructura para drenaje y alcantarillado  
**OBJETIVO DEL PROGRAMA PRESUPUESTARIO:** Considera el conjunto de procedimientos que se llevan a cabo para el tratamiento de aguas residuales y saneamiento de redes de drenaje y alcantarillado, manteniendo en condiciones adecuadas la infraestructura para proporcionar una mejor calidad de vida a la población.  
**DEPENDENCIA GENERAL:** F00 DESARROLLO URBANO Y OBRAS PUBLICAS  
**DEPENDENCIA AUXILIAR:** 124 Obras Públicas

**ESTRUCTURA DEL INDICADOR**

**NOMBRE DEL INDICADOR:** Porcentaje de mantenimientos de la infraestructura para drenaje y alcantarillado realizados.  
**FÓRMULA DEL CÁLCULO:** (Mantenimientos a la infraestructura de drenaje y alcantarillado realizados/Mantenimientos a la infraestructura de drenaje y alcantarillado programados) \*100  
**INTERPRETACIÓN:** Mantenimiento de la infraestructura de aguas residuales  
**DIMENSIÓN QUE ATIENDE:** Eficiencia      **FRECUENCIA DE MEDICIÓN:** Trimestral  
**DESCRIPCIÓN DEL FACTOR DE COMPARACIÓN:** Municipal  
**AMBITO GEOGRAFICO:**  
**COBERTURA:**  
**LINEA BASE:** 2023  
**Numero:** NA 4.1

**COMPORTAMIENTO DE LAS VARIABLES DURANTE EL TRIMESTRE: Abril-Junio**

VARIABLE	UNIDAD DE MEDIDA	OPERACION	META ANUAL	AVANCE TRIMESTRAL				AVANCE ACUMULADO			
				Programado	%	Alcanzado	%	Programado	%	Alcanzado	%
Mantenimientos a la infraestructura de drenaje y alcantarillado realizados	Mantenimiento Infraestructura	Sumable	3.00	0.00	0.00	0.00	0.00	0.00	0.00	0.00	0.00
Mantenimientos a la infraestructura de drenaje y alcantarillado programados	Mantenimiento Infraestructura	Sumable	3.00	0.00	0.00	0.00	0.00	0.00	0.00	0.00	0.00

**COMPORTAMIENTO DEL INDICADOR**

**DESCRIPCION DE LA META ANUAL**

Mantenimiento de la infraestructura de aguas residuales

META ANUAL	TRIMESTRE: Abril-Junio							
	AVANCE TRIMESTRAL				AVANCE ACUMULADO			
	Programado	Alcanzado	EF%	SEMAFORO	Programado	Alcanzado	EF%	SEMAFORO
100.00	0.00	0.00	0.00		0.00	0.00	0.00	

DESCRIPCIÓN DE RESULTADOS Y JUSTIFICACIÓN EN CASO DE VARIACIÓN SUPERIOR A ± 10 % RESPECTO A LO PROGRAMADO

**DEPENDENCIA GENERAL:** F00 DESARROLLO URBANO Y OBRAS PUBLICAS  
**DEPENDENCIA AUXILIAR:** 124 Obras Públicas

ELABORÓ

EVALUACION DEL INDICADOR

VO. BO.

**DIRECCIÓN DE OBRAS PÚBLICAS**

Ing. Sinuhé Víctor Cervantes Velasco

**UNIDAD DE INFORMACIÓN PLANEACIÓN, PROGRAMACIÓN Y EVALUACIÓN**

Lic. Ana Laura Chavaro Montaña

**PILAR DE DESARROLLO / EJE TRANSVERSAL:** 1 Pilar 1: Social  
**TEMA DE DESARROLLO:** Desarrollo humano incluyente, sin discriminación y libre de violencia  
**PROGRAMA PRESUPUESTARIO:** 02020201 Desarrollo comunitario  
**PROYECTO PRESUPUESTARIO:** 020202010101 Promoción a la participación comunitaria  
**OBJETIVO DEL PROGRAMA PRESUPUESTARIO:** Incluye proyectos cuyas acciones de coordinación para la concurrencia de los recursos en los programas de desarrollo social se orientan a la mejora de los distintos ámbitos de los municipios y los grupos sociales que en ellos habitan, en especial a los de mayor vulnerabilidad, y que tengan como propósito asegurar la reducción de la pobreza.  
**DEPENDENCIA GENERAL:** 100 PROMOCIÓN SOCIAL  
**DEPENDENCIA AUXILIAR:** 100 Desarrollo Social

**ESTRUCTURA DEL INDICADOR**

**NOMBRE DEL INDICADOR:** Porcentaje de gestiones sobre los programas de desarrollo social realizadas.  
**FÓRMULA DEL CÁLCULO:** (Gestiones sobre los programas de desarrollo social realizadas/ Gestiones sobre los programas de desarrollo social programadas)\*100  
**INTERPRETACIÓN:** \*Representa el porcentaje de las Gestiones sobre los programas de desarrollo social realizadas, Respecto de las Gestiones sobre los programas de desarrollo social programadas\*  
**DIMENSIÓN QUE ATIENDE:** Eficiencia **FRECUENCIA DE MEDICIÓN:** Semestral  
**DESCRIPCIÓN DEL FACTOR DE COMPARACIÓN:** Municipal  
**AMBITO GEOGRAFICO:**  
**COBERTURA:**  
**LINEA BASE** 2023  
**Numero:** NC 2

**COMPORTAMIENTO DE LAS VARIABLES DURANTE EL TRIMESTRE: Abril-Junio**

VARIABLE	UNIDAD DE MEDIDA	OPERACION	META ANUAL	AVANCE TRIMESTRAL				AVANCE ACUMULADO			
				Programado	%	Alcanzado	%	Programado	%	Alcanzado	%
Gestiones sobre los programas de desarrollo social realizadas	Gestiones	Sumable	2.00	1.00	50.00	2.00	200.00	1.00	50.00	2.00	200.00
Gestiones sobre los programas de desarrollo social programadas	Gestiones	Sumable	2.00	1.00	50.00	1.00	100.00	1.00	50.00	1.00	100.00

**COMPORTAMIENTO DEL INDICADOR**

**DESCRIPCION DE LA META ANUAL**

\*Gestiones sobre los programas de

METAANUAL	TRIMESTRE: Abril-Junio							
	AVANCE TRIMESTRAL				AVANCE ACUMULADO			
	Programado	Alcanzado	EF%	SEMAFORO	Programado	Alcanzado	EF%	SEMAFORO
100.00	100.00	200.00	200.00	VERDE	100.00	200.00	200.00	VERDE

DESCRIPCIÓN DE RESULTADOS Y JUSTIFICACIÓN EN CASO DE VARIACIÓN SUPERIOR A ± 10 % RESPECTO A LO PROGRAMADO

**DEPENDENCIA GENERAL:** 100 PROMOCIÓN SOCIAL  
**DEPENDENCIA AUXILIAR:** 100 Desarrollo Social

LABORÓ

C. Rafael Santiago Buendía Rodríguez

**DIRECCIÓN DE DESARROLLO SOCIAL**

VO. B.O. Lic. Ana Laura Chavaro Montaña

UNIDAD DE INFORMACIÓN PLANEACIÓN, PROGRAMACIÓN

EVALUACIÓN DEL INDICADOR

COMITÉ DE SEGUIMIENTO Y MONITOREO

COMITÉ DE SEGUIMIENTO Y MONITOREO

COMITÉ DE SEGUIMIENTO Y MONITOREO

**PILAR DE DESARROLLO / EJE TRANSVERSAL:** 1 Pilar 1: Social  
**TEMA DE DESARROLLO:** Desarrollo humano incluyente, sin discriminación y libre de violencia  
**PROGRAMA PRESUPUESTARIO:** 02020201 Desarrollo comunitario  
**PROYECTO PRESUPUESTARIO:** 020202010101 Promoción a la participación comunitaria  
**OBJETIVO DEL PROGRAMA PRESUPUESTARIO:** Incluye proyectos cuyas acciones de coordinación para la concurrencia de los recursos en los programas de desarrollo social se orientan a la mejora de los distintos ámbitos de los municipios y los grupos sociales que en ellos habitan, en especial a los de mayor vulnerabilidad, y que tengan como propósito asegurar la reducción de la pobreza.  
**DEPENDENCIA GENERAL:** 100 PROMOCIÓN SOCIAL  
**DEPENDENCIA AUXILIAR:** 100 Desarrollo Social

**ESTRUCTURA DEL INDICADOR**

**NOMBRE DEL INDICADOR:** Porcentaje de solicitudes de programas sociales atendidas.  
**FÓRMULA DEL CÁLCULO:** (Solicitudes de programas sociales atendidas/Solicitudes de programas sociales en trámite)\*100  
**INTERPRETACIÓN:** \*Representa el porcentaje de Solicitudes de programas sociales atendidas, Respecto de las Solicitudes de programas sociales en trámite\*  
**DIMENSIÓN QUE ATIENDE:** Eficiencia  
**DESCRIPCIÓN DEL FACTOR DE COMPARACIÓN:** Municipal  
**AMBITO GEOGRAFICO:**  
**COBERTURA:**  
**LINEA BASE** 2023  
**Numero:** NA 2.1

**FRECUENCIA DE MEDICIÓN:** Trimestral

**COMPORTAMIENTO DE LAS VARIABLES DURANTE EL TRIMESTRE: Abril-Junio**

VARIABLE	UNIDAD DE MEDIDA	OPERACION	META ANUAL	AVANCE TRIMESTRAL				AVANCE ACUMULADO			
				Programado	%	Alcanzado	%	Programado	%	Alcanzado	%
Solicitudes de programas sociales atendidas	Solicitudes	Sumable	15.00	0.00	0.00	0.00	0.00	5.00	33.33	38.00	760.00
Solicitudes de programas sociales en trámite	Solicitudes	Sumable	15.00	0.00	0.00	0.00	0.00	5.00	33.33	387.00	7,740.00

**COMPORTAMIENTO DEL INDICADOR**

**DESCRIPCION DE LA META ANUAL**

\*Solicitudes de programas sociales


METAANUAL	TRIMESTRE: Abril-Junio							
	AVANCE TRIMESTRAL				AVANCE ACUMULADO			
	Programado	Alcanzado	EF%	SEMAFORO	Programado	Alcanzado	EF%	SEMAFORO
100.00	0.00	0.00	0.00	VERDE	100.00	9.82	9.82	VERDE

DESCRIPCIÓN DE RESULTADOS Y JUSTIFICACIÓN EN CASO DE VARIACIÓN SUPERIOR A ±10 % RESPECTO A LO PROGRAMADO

**DEPENDENCIA GENERAL:** 100 PROMOCIÓN SOCIAL  
**DEPENDENCIA AUXILIAR:** 100 Desarrollo Social



ELABORÓ  
**DIRECCIÓN DE DESARROLLO SOCIAL**  
 C. Rafael Santiago Buendía Rodríguez



EVALUACIÓN DEL INDICADOR  
**UNIDAD DE INFORMACIÓN, PLANEACIÓN, PROGRAMACIÓN Y EVALUACIÓN**  
 Lic. Anselmo Huerto Montaño  
 VO. BO.

**PILAR DE DESARROLLO / EJE TRANSVERSAL:** 3 Pilar 3: Territorial  
**TEMA DE DESARROLLO:** Energía asequible y no contaminante  
**PROGRAMA PRESUPUESTARIO:** 02020401 Alumbrado público  
**PROYECTO PRESUPUESTARIO:** 020204010201 Alumbrado público  
**OBJETIVO DEL PROGRAMA PRESUPUESTARIO:** Contiene el conjunto de acciones encaminadas a otorgar a la población del municipio el servicio de iluminación de las vías, parques y espacios de libre circulación con el propósito de proporcionar una visibilidad adecuada para el desarrollo de las actividades.  
**DEPENDENCIA GENERAL:** F00 DESARROLLO URBANO Y OBRAS PUBLICAS  
**DEPENDENCIA AUXILIAR:** 124 Obras Públicas

**ESTRUCTURA DEL INDICADOR**

**NOMBRE DEL INDICADOR:** Porcentaje de mantenimientos realizados al equipamiento de la infraestructura de alumbrado.  
**FÓRMULA DEL CÁLCULO:** (Mantenimiento del equipamiento de la infraestructura de alumbrado realizados /Mantenimiento del equipamiento de la infraestructura de alumbrado programado)\*100  
**INTERPRETACIÓN:** Mantenimiento realizado al equipamiento de la infraestructura  
**DIMENSIÓN QUE ATIENDE:** Eficiencia **FRECUENCIA DE MEDICIÓN:** Semestral  
**DESCRIPCIÓN DEL FACTOR DE COMPARACIÓN:** Municipal  
**AMBITO GEOGRAFICO:**  
**COBERTURA:**  
**LINEA BASE:** 2023  
**Numero:** NC 1

**COMPORTAMIENTO DE LAS VARIABLES DURANTE EL TRIMESTRE: Abril-Junio**

VARIABLE	UNIDAD DE MEDIDA	OPERACION	META ANUAL	AVANCE TRIMESTRAL				AVANCE ACUMULADO			
				Programado	%	Alcanzado	%	Programado	%	Alcanzado	%
Mantenimiento del equipamiento de la Infraestructura de alumbrado realizados	Mantenimientos	Sumable	48.00	24.00	50.00	38.00	158.33	24.00	50.00	38.00	158.33
Mantenimiento del equipamiento de la infraestructura de alumbrado programado	Mantenimientos	Sumable	48.00	24.00	50.00	0.00	0.00	24.00	50.00	0.00	0.00

**COMPORTAMIENTO DEL INDICADOR**

**DESCRIPCION DE LA META ANUAL**

Mantenimiento realizado al equipamiento de la infraestructura

META ANUAL	TRIMESTRE: Abril-Junio							
	AVANCE TRIMESTRAL				AVANCE ACUMULADO			
	Programado	Alcanzado	EF%	SEMAFORO	Programado	Alcanzado	EF%	SEMAFORO
100.00	100.00	0.00	0.00	VERDE	100.00	0.00	0.00	VERDE

DESCRIPCIÓN DE RESULTADOS Y JUSTIFICACIÓN EN CASO DE VARIACIÓN SUPERIOR A ± 10 % RESPECTO A LO PROGRAMADO

DEPENDENCIA GENERAL:  
DEPENDENCIA AUXILIAR:

F00 DESARROLLO URBANO Y OBRAS PUBLICAS  
124 Obras Públicas

**EVALUACION DEL INDICADOR**

**PILAR DE DESARROLLO / EJE TRANSVERSAL:** 3 Pilar 3: Territorial

**TEMA DE DESARROLLO:** Energía asequible y no contaminante

**PROGRAMA PRESUPUESTARIO:** 02020401 Alumbrado público

**PROYECTO PRESUPUESTARIO:** 020204010201 Alumbrado público

**OBJETIVO DEL PROGRAMA PRESUPUESTARIO:** Contiene el conjunto de acciones encaminadas a otorgar a la población del municipio el servicio de iluminación de las vías, parques y espacios de libre circulación con el propósito de proporcionar una visibilidad adecuada para el desarrollo de las actividades.

**DEPENDENCIA GENERAL:** F00 DESARROLLO URBANO Y OBRAS PUBLICAS

**DEPENDENCIA AUXILIAR:** 124 Obras Públicas

**ESTRUCTURA DEL INDICADOR**

**NOMBRE DEL INDICADOR:** Porcentaje en la instalación del sistema de luminarias ahorradoras de energía eléctrica en el alumbrado público.

**FÓRMULA DEL CÁLCULO:** (Instalación realizada de luminarias ahorradoras de energía eléctrica para el alumbrado público/Total de luminarias ahorradoras de energía eléctrica para el alumbrado público programadas a instalar)\*100

**INTERPRETACIÓN:** Sistema de Luminarias ahorradoras de energía

**DIMENSIÓN QUE ATIENDE:** Eficiencia FRECUENCIA DE MEDICIÓN: Semestral

**DESCRIPCIÓN DEL FACTOR DE COMPARACIÓN:** Municipal

**AMBITO GEOGRAFICO:**

**COBERTURA:**

**LINEA BASE:** 2023

**Numero:** NC 2

**COMPORTAMIENTO DE LAS VARIABLES DURANTE EL TRIMESTRE: Abril-Junio**

VARIABLE	UNIDAD DE MEDIDA	OPERACION	META ANUAL	AVANCE TRIMESTRAL				AVANCE ACUMULADO			
				Programado	%	Alcanzado	%	Programado	%	Alcanzado	%
Instalación realizada de luminarias ahorradoras de energía eléctrica para el alumbrado público	Luminarias	Sumable	300.00	150.00	50.00	106.00	70.67	150.00	50.00	106.00	70.67
Total de luminarias ahorradoras de energía eléctrica para el alumbrado público programadas a instalar	Luminarias	Sumable	300.00	150.00	50.00	106.00	70.67	150.00	50.00	106.00	70.67

**COMPORTAMIENTO DEL INDICADOR**

**DESCRIPCION DE LA META ANUAL**

Sistema de Luminarias ahorradoras de energía

META ANUAL	TRIMESTRE: Abril-Junio							
	AVANCE TRIMESTRAL				AVANCE ACUMULADO			
	Programado	Alcanzado	EF%	SEMAFORO	Programado	Alcanzado	EF%	SEMAFORO
100.00	100.00	100.00	100.00	VERDE	100.00	100.00	100.00	VERDE

DESCRIPCIÓN DE RESULTADOS Y JUSTIFICACIÓN EN CASO DE VARIACIÓN SUPERIOR A ± 10 % RESPECTO A LO PROGRAMADO

DEPENDENCIA GENERAL: F00 DESARROLLO URBANO Y OBRAS PUBLICAS

DEPENDENCIA AUXILIAR: 124 Obras Públicas

AYUNTAMIENTO CHICONCUAC  
2022-2023  
DIRECCIÓN DE SERVICIOS PÚBLICOS  
C. Miguel Ángel Moreno Pérez

**EVALUACION DEL INDICADOR**

AYUNTAMIENTO CHICONCUAC  
2022-2023  
VO. BO.  
UNIDAD DE INFORMACIÓN, PLANEACIÓN, PROGRAMACIÓN Y EVALUACIÓN  
Lic. Ana Laura Chavato Montañón

**PILAR DE DESARROLLO / EJE TRANSVERSAL:** 3 Pilar 3: Territorial  
**TEMA DE DESARROLLO:** Energía asequible y no contaminante  
**PROGRAMA PRESUPUESTARIO:** 02020401 Alumbrado público  
**PROYECTO PRESUPUESTARIO:** 020204010201 Alumbrado público  
**OBJETIVO DEL PROGRAMA PRESUPUESTARIO:** Contiene el conjunto de acciones encaminadas a otorgar a la población del municipio el servicio de iluminación de las vías, parques y espacios de libre circulación con el propósito de proporcionar una visibilidad adecuada para el desarrollo de las actividades.  
**DEPENDENCIA GENERAL:** F00 DESARROLLO URBANO Y OBRAS PUBLICAS  
**DEPENDENCIA AUXILIAR:** 124 Obras Públicas

**ESTRUCTURA DEL INDICADOR**

**NOMBRE DEL INDICADOR:** Porcentaje de fallas del sistema de alumbrado público municipal atendidas.  
**FÓRMULA DEL CÁLCULO:** (Fallas del sistema de alumbrado público municipal atendidas/fallas gestionadas y detectadas en el sistema de alumbrado público municipal)\*100  
**INTERPRETACIÓN:** Identificación de fallas en el alumbrado público  
**DIMENSIÓN QUE ATIENDE:** Eficiencia  
**DESCRIPCIÓN DEL FACTOR DE COMPARACIÓN:** Municipal  
**AMBITO GEOGRAFICO:**  
**COBERTURA:**  
**LÍNEA BASE:** 2023  
**Numero:** NA 1.1

FRECUENCIA DE MEDICIÓN: Trimestral

**COMPORTAMIENTO DE LAS VARIABLES DURANTE EL TRIMESTRE: Abril-Junio**

VARIABLE	UNIDAD DE MEDIDA	OPERACION	META ANUAL	AVANCE TRIMESTRAL				AVANCE ACUMULADO			
				Programado	%	Alcanzado	%	Programado	%	Alcanzado	%
Fallas del sistema de alumbrado público municipal atendida.	Fallas de alumbrado	Sumable	200.00	50.00	25.00	106.00	212.00	100.00	50.00	106.00	106.00
Fallas gestionadas y detectadas en el sistema de alumbrado público municipal.	Fallas de alumbrado	Sumable	200.00	50.00	25.00	106.00	212.00	100.00	50.00	106.00	106.00

**COMPORTAMIENTO DEL INDICADOR**

**DESCRIPCION DE LA META ANUAL**

Identificación de fallas en el alumbrado público

META ANUAL	TRIMESTRE: Abril-Junio							
	AVANCE TRIMESTRAL				AVANCE ACUMULADO			
	Programado	Alcanzado	EF%	SEMAFORO	Programado	Alcanzado	EF%	SEMAFORO
100.00	100.00	100.00	100.00	VERDE	100.00	100.00	100.00	VERDE

**DESCRIPCIÓN DE RESULTADOS Y JUSTIFICACIÓN EN CASO DE VARIACIÓN SUPERIOR A ± 10 % RESPECTO A LO PROGRAMADO**  
 El incremento de alumbrado público se da por las nuevas adquisiciones de luminarias en el territorio municipal, debido a su mal estado.

**DEPENDENCIA GENERAL:** F00 DESARROLLO URBANO Y OBRAS PUBLICAS  
**DEPENDENCIA AUXILIAR:** 124 Obras Públicas

ELABORÓ  
 DIRECCIÓN DE SERVICIOS PÚBLICOS  
 Miguel Ángel Moreno Pérez

**EVALUACION DEL INDICADOR**

VO. BO  
 UNIDAD DE INFORMACIÓN, PLANEACIÓN, PROGRAMACIÓN Y EVALUACIÓN

**PILAR DE DESARROLLO / EJE TRANSVERSAL:** 3 Pilar 3: Territorial

**TEMA DE DESARROLLO:** Energía asequible y no contaminante

**PROGRAMA PRESUPUESTARIO:** 02020401 Alumbrado público

**PROYECTO PRESUPUESTARIO:** 020204010201 Alumbrado público

**OBJETIVO DEL PROGRAMA PRESUPUESTARIO:** Contiene el conjunto de acciones encaminadas a otorgar a la población del municipio el servicio de iluminación de las vías, parques y espacios de libre circulación con el propósito de proporcionar una visibilidad adecuada para el desarrollo de las actividades.

**DEPENDENCIA GENERAL:** F00 DESARROLLO URBANO Y OBRAS PUBLICAS

**DEPENDENCIA AUXILIAR:** 124 Obras Públicas

**ESTRUCTURA DEL INDICADOR**

**NOMBRE DEL INDICADOR:** Porcentaje de insumos para mantenimiento al sistema de alumbrado público municipal recibidos.

**FÓRMULA DEL CÁLCULO:**  $(\text{Insumos recibidos para el mantenimiento al sistema de alumbrado público municipal} / \text{Total de insumos gestionados para otorgar el mantenimiento al sistema de alumbrado público municipal}) * 100$

**INTERPRETACIÓN:** Gestión de insumos para el mantenimiento

**DIMENSIÓN QUE ATIENDE:** Eficiencia FRECUCENCIA DE MEDICIÓN: Trimestral

**DESCRIPCIÓN DEL FACTOR DE COMPARACIÓN:** Municipal

**AMBITO GEOGRAFICO:**

**COBERTURA:**

**LÍNEA BASE:** 2023

**Numero:** NA 1.2

**COMPORTAMIENTO DE LAS VARIABLES DURANTE EL TRIMESTRE: Abril-Junio**

VARIABLE	UNIDAD DE MEDIDA	OPERACION	META ANUAL	AVANCE TRIMESTRAL				AVANCE ACUMULADO			
				Programado	%	Alcanzado	%	Programado	%	Alcanzado	%
Insumos recibidos para el mantenimiento al sistema de alumbrado público municipal	Insumos para mantenimiento	Sumable	12.00	3.00	25.00	2.00	66.67	6.00	50.00	2.00	33.33
Total de insumos gestionados para otorgar el mantenimiento al sistema de alumbrado público municipal	Insumos para mantenimiento	Sumable	12.00	3.00	25.00	2.00	66.67	6.00	50.00	2.00	33.33

**COMPORTAMIENTO DEL INDICADOR**

Gestión de insumos para el mantenimiento

**DESCRIPCIÓN DE LA META ANUAL**

META ANUAL	TRIMESTRE: Abril-Junio							
	AVANCE TRIMESTRAL				AVANCE ACUMULADO			
	Programado	Alcanzado	EF%	SEMAFORO	Programado	Alcanzado	EF%	SEMAFORO
100.00	100.00	100.00	100.00	VERDE	100.00	100.00	100.00	VERDE

DESCRIPCIÓN DE RESULTADOS Y JUSTIFICACIÓN EN CASO DE VARIACIÓN SUPERIOR A ± 10 % RESPECTO A LO PROGRAMADO

**DEPENDENCIA GENERAL:** F00 DESARROLLO URBANO Y OBRAS PUBLICAS

**DEPENDENCIA AUXILIAR:** 124 Obras Públicas



**PILAR DE DESARROLLO / EJE TRANSVERSAL:** 3 Pilar 3: Territorial  
**TEMA DE DESARROLLO:** Energía asequible y no contaminante  
**PROGRAMA PRESUPUESTARIO:** 02020401 Alumbrado público  
**PROYECTO PRESUPUESTARIO:** 020204010201 Alumbrado público  
**OBJETIVO DEL PROGRAMA PRESUPUESTARIO:** Contiene el conjunto de acciones encaminadas a otorgar a la población del municipio el servicio de iluminación de las vías, parques y espacios de libre circulación con el propósito de proporcionar una visibilidad adecuada para el desarrollo de las actividades.  
**DEPENDENCIA GENERAL:** F00 DESARROLLO URBANO Y OBRAS PUBLICAS  
**DEPENDENCIA AUXILIAR:** 124 Obras Públicas

**ESTRUCTURA DEL INDICADOR**

**NOMBRE DEL INDICADOR:** Porcentaje de mantenimientos al sistema de alumbrado público municipal realizados.  
**FÓRMULA DEL CÁLCULO:** (Actividades realizadas para el mantenimiento al sistema de alumbrado público municipal/Acciones programadas para el mantenimiento al sistema de alumbrado público municipal)\*100  
**INTERPRETACIÓN:** Mantenimiento al sistema de alumbrado público  
**DIMENSIÓN QUE ATIENDE:** Eficiencia **FRECUENCIA DE MEDICIÓN:** Trimestral  
**DESCRIPCIÓN DEL FACTOR DE COMPARACIÓN:** Municipal  
**AMBITO GEOGRAFICO:**  
**COBERTURA:**  
**LINEA BASE** 2023  
**Numero:** NA 1.3

**COMPORTAMIENTO DE LAS VARIABLES DURANTE EL TRIMESTRE: Abril-Junio**

VARIABLE	UNIDAD DE MEDIDA	OPERACION	META ANUAL	AVANCE TRIMESTRAL				AVANCE ACUMULADO			
				Programado	%	Alcanzado	%	Programado	%	Alcanzado	%
Actividades realizadas para el mantenimiento al sistema de alumbrado público municipal	Actividades de Mantenimiento	Sumable	48.00	12.00	25.00	255.00	2,125.00	24.00	50.00	281.00	1,170.83
Acciones programadas para el mantenimiento al sistema de alumbrado público municipal	Actividades de Mantenimiento	Sumable	48.00	12.00	25.00	12.00	100.00	24.00	50.00	38.00	158.33

**COMPORTAMIENTO DEL INDICADOR**

**DESCRIPCION DE LA META ANUAL**

Mantenimiento al sistema de alumbrado público

METAANUAL	TRIMESTRE: Abril-Junio							
	AVANCE TRIMESTRAL				AVANCE ACUMULADO			
	Programado	Alcanzado	EF%	SEMAFORO	Programado	Alcanzado	EF%	SEMAFORO
100.00	100.00	2,125.00	2,125.00	VERDE	100.00	739.47	739.47	VERDE


**DESCRIPCIÓN DE RESULTADOS Y JUSTIFICACIÓN EN CASO DE VARIACIÓN SUPERIOR A ± 10 % RESPECTO A LO PROGRAMADO**  
 El Incremento de la meta se origina por causa de una reestructuración administrativa y de seguimiento del área, por lo que el seguimiento es metódico incrementando los resultados.

**DEPENDENCIA GENERAL:**  
**DEPENDENCIA AUXILIAR:**

F00 DESARROLLO URBANO Y OBRAS PUBLICAS  
 124 Obras Públicas



**EVALUACION DEL INDICADOR**



**PILAR DE DESARROLLO / EJE TRANSVERSAL:** 3 Pilar 3: Territorial

**TEMA DE DESARROLLO:** Energía asequible y no contaminante

**PROGRAMA PRESUPUESTARIO:** 02020401 Alumbrado público

**PROYECTO PRESUPUESTARIO:** 020204010201 Alumbrado público

**OBJETIVO DEL PROGRAMA PRESUPUESTARIO:** Contiene el conjunto de acciones encaminadas a otorgar a la población del municipio el servicio de iluminación de las vías, parques y espacios de libre circulación con el propósito de proporcionar una visibilidad adecuada para el desarrollo de las actividades.

**DEPENDENCIA GENERAL:** F00 DESARROLLO URBANO Y OBRAS PUBLICAS

**DEPENDENCIA AUXILIAR:** 124 Obras Públicas

**ESTRUCTURA DEL INDICADOR**

**NOMBRE DEL INDICADOR:** Porcentaje de proyectos elaborados para la sustitución de las luminarias.

**FÓRMULA DEL CÁLCULO:** (Proyectos para la sustitución de las luminarias de alumbrado público municipal elaborados/Proyectos para la sustitución de las luminarias de alumbrado público municipal programados)\*100

**INTERPRETACIÓN:** Elaboración de los proyectos para la sustitución de luminarias

**DIMENSIÓN QUE ATIENDE:** Eficiencia **FRECUENCIA DE MEDICIÓN:** Trimestral

**DESCRIPCIÓN DEL FACTOR DE COMPARACIÓN:** Municipal

**AMBITO GEOGRAFICO:**

**COBERTURA:**

**LINEA BASE:** 2023

**Numero:** NA 2.1

**COMPORTAMIENTO DE LAS VARIABLES DURANTE EL TRIMESTRE: Abril-Junio**

VARIABLE	UNIDAD DE MEDIDA	OPERACION	META ANUAL	AVANCE TRIMESTRAL				AVANCE ACUMULADO			
				Programado	%	Alcanzado	%	Programado	%	Alcanzado	%
Proyectos para la sustitución de las luminarias de alumbrado público municipal elaborados	Proyectos	Sumable	2.00	0.00	0.00	106.00	0.00	0.00	0.00	106.00	0.00
Proyectos para la sustitución de las luminarias de alumbrado público municipal programados	Proyectos	Sumable	2.00	0.00	0.00	2,883.00	0.00	0.00	0.00	2,883.00	0.00

**COMPORTAMIENTO DEL INDICADOR**

**DESCRIPCION DE LA META ANUAL**


Elaboración de los proyectos para la sustitución de luminarias

METAANUAL	TRIMESTRE: Abril-Junio							
	AVANCE TRIMESTRAL				AVANCE ACUMULADO			
	Programado	Alcanzado	EF%	SEMAFORO	Programado	Alcanzado	EF%	SEMAFORO
100.00	0.00	3.68	0.00	VERDE	0.00	3.68	0.00	VERDE

**DESCRIPCIÓN DE RESULTADOS Y JUSTIFICACIÓN EN CASO DE VARIACIÓN SUPERIOR A ± 10 % RESPECTO A LO PROGRAMADO**  
La sustitución de alumbrado público se realizó por sustituciones de luminarias ahorradoras

**DEPENDENCIA GENERAL:** F00 DESARROLLO URBANO Y OBRAS PUBLICAS

**DEPENDENCIA AUXILIAR:** 124 Obras Públicas



**PILAR DE DESARROLLO / EJE TRANSVERSAL:** 3 Pilar 3: Territorial  
**TEMA DE DESARROLLO:** Energía asequible y no contaminante  
**PROGRAMA PRESUPUESTARIO:** 02020401 Alumbrado público  
**PROYECTO PRESUPUESTARIO:** 020204010201 Alumbrado público  
**OBJETIVO DEL PROGRAMA PRESUPUESTARIO:** Contiene el conjunto de acciones encaminadas a otorgar a la población del municipio el servicio de iluminación de las vías, parques y espacios de libre circulación con el propósito de proporcionar una visibilidad adecuada para el desarrollo de las actividades.  
**DEPENDENCIA GENERAL:** F00 DESARROLLO URBANO Y OBRAS PUBLICAS  
**DEPENDENCIA AUXILIAR:** 124 Obras Públicas

**ESTRUCTURA DEL INDICADOR**

**NOMBRE DEL INDICADOR:** Porcentaje de cumplimiento de puntos de bases para licitación para la sustitución de luminarias  
**FÓRMULA DEL CÁLCULO:** (Cumplimiento de los puntos de las bases de licitación para la sustitución de luminarias de alumbrado público/Total de puntos de bases de licitación para la sustitución de luminarias de alumbrado público)\*100  
**INTERPRETACIÓN:** Sustitución de luminarias  
**DIMENSIÓN QUE ATIENDE:** Eficiencia  
**DESCRIPCIÓN DEL FACTOR DE COMPARACIÓN:** Municipal  
**AMBITO GEOGRAFICO:** Municipal  
**COBERTURA:**  
**LINEA BASE** 2023

**FRECUENCIA DE MEDICIÓN:** Trimestral

Numero: NA 2.4

**COMPORTAMIENTO DE LAS VARIABLES DURANTE EL TRIMESTRE: Abril-Junio**

VARIABLE	UNIDAD DE MEDIDA	OPERACION	META ANUAL	AVANCE TRIMESTRAL				AVANCE ACUMULADO			
				Programado	%	Alcanzado	%	Programado	%	Alcanzado	%
Cumplimiento de los puntos de las bases de licitación para la sustitución de luminarias de alumbrado público	Sustituciones	Sumable	300.00	0.00	0.00	106.00	0.00	0.00	0.00	106.00	0.00
Total de puntos de bases de licitación para la sustitución de luminarias de alumbrado público	Sustituciones	Sumable	300.00	0.00	0.00	2,883.00	0.00	0.00	0.00	2,883.00	0.00

**COMPORTAMIENTO DEL INDICADOR**

**DESCRIPCION DE LA META ANUAL**

Sustitución de luminarias

META ANUAL	TRIMESTRE: Abril-Junio							
	AVANCE TRIMESTRAL				AVANCE ACUMULADO			
	Programado	Alcanzado	EF%	SEMAFORO	Programado	Alcanzado	EF%	SEMAFORO
100.00	0.00	3.68	0.00	VERDE	0.00	3.68	0.00	VERDE

DESCRIPCIÓN DE RESULTADOS Y JUSTIFICACIÓN EN CASO DE VARIACIÓN SUPERIOR A ± 10 % RESPECTO A LO PROGRAMADO  
 La sustitución de alumbrado público se realizó por sustituciones de luminarias ahorradoras

**DEPENDENCIA GENERAL:** F00 DESARROLLO URBANO Y OBRAS PUBLICAS  
**DEPENDENCIA AUXILIAR:** 124 Obras Públicas



**PILAR DE DESARROLLO / EJE TRANSVERSAL:** 2 Pilar 2: Económico

**TEMA DE DESARROLLO:** Infraestructura y modernización de los servicios comunales

**PROGRAMA PRESUPUESTARIO:** 02020601 Modernización de los servicios comunales

**PROYECTO PRESUPUESTARIO:** 020206010302 Coordinación para servicios de administración y mantenimiento de panteones

**OBJETIVO DEL PROGRAMA PRESUPUESTARIO:** Se refiere al conjunto de acciones que se llevan a cabo para la modernización y rehabilitación de plazas, jardines públicos, centros comerciales y demás infraestructura en donde se presten servicios comunales, contando con la participación de los diferentes niveles de gobierno incluyendo la iniciativa privada.

**DEPENDENCIA GENERAL:** H00 SERVICIOS PUBLICOS

**DEPENDENCIA AUXILIAR:** 145 Panteones

**ESTRUCTURA DEL INDICADOR**

**NOMBRE DEL INDICADOR:** Porcentaje de mantenimientos realizados a los panteones municipales.

**FÓRMULA DEL CÁLCULO:** (Acciones de mantenimiento a los panteones municipales realizadas/Acciones de mantenimiento a los panteones municipales programadas) \*100

**INTERPRETACIÓN:** Cociente de Acciones de mantenimiento a los panteones municipales realizadas respecto de las acciones de mantenimiento a panteones programadas

**DIMENSIÓN QUE ATIENDE:** Eficiencia

**DESCRIPCIÓN DEL FACTOR DE COMPARACIÓN:** Municipal

**AMBITO GEOGRAFICO:**

**COBERTURA:**

**LÍNEA BASE:** 2023

**FRECUENCIA DE MEDICIÓN:** Trimestral

Numero: NC 2

**COMPORTAMIENTO DE LAS VARIABLES DURANTE EL TRIMESTRE: Abril-Junio**

VARIABLE	UNIDAD DE MEDIDA	OPERACION	META ANUAL	AVANCE TRIMESTRAL				AVANCE ACUMULADO			
				Programado	%	Alcanzado	%	Programado	%	Alcanzado	%
Acciones de mantenimiento a los panteones municipales realizadas	acciones de mantenimiento	Sumable	40.00	10.00	25.00	10.00	100.00	20.00	50.00	20.00	100.00
Acciones de mantenimiento a los panteones municipales programadas	acciones de mantenimiento	Sumable	40.00	10.00	25.00	10.00	100.00	20.00	50.00	20.00	100.00

**COMPORTAMIENTO DEL INDICADOR**

**DESCRIPCIÓN DE LA META ANUAL**

Acciones de mantenimiento a los panteones municipales realizadas

METAANUAL	TRIMESTRE: Abril-Junio							
	AVANCE TRIMESTRAL				AVANCE ACUMULADO			
	Programado	Alcanzado	EF%	SEMAFORO	Programado	Alcanzado	EF%	SEMAFORO
100.00	100.00	100.00	100.00	VERDE	100.00	100.00	100.00	VERDE

DESCRIPCIÓN DE RESULTADOS Y JUSTIFICACIÓN EN CASO DE VARIACIÓN SUPERIOR A ± 10 % RESPECTO A LO PROGRAMADO

**DEPENDENCIA GENERAL:** H00 SERVICIOS PUBLICOS

**DEPENDENCIA AUXILIAR:** 145 Panteones

**AYUNTAMIENTO CHICONCUAC 2022-2024**



ELABORO

**UNIDAD DE PARQUES Y PANTEONES**

C. Isidro Gustavo Altamirano González

**EVALUACION DEL INDICADOR**

**AYUNTAMIENTO CHICONCUAC 2022-2024**



VO. BO.

**UNIDAD DE INFORMACIÓN, PLANEACIÓN, PROGRAMACIÓN Y EVALUACIÓN**

C. Isidro Gustavo Altamirano González

**PILAR DE DESARROLLO / EJE TRANSVERSAL:** 2 Pilar 2: Económico

**TEMA DE DESARROLLO:** Infraestructura y modernización de los servicios comunales

**PROGRAMA PRESUPUESTARIO:** 02020601 Modernización de los servicios comunales

**PROYECTO PRESUPUESTARIO:** 020206010302 Coordinación para servicios de administración y mantenimiento de panteones

**OBJETIVO DEL PROGRAMA PRESUPUESTARIO:** Se refiere al conjunto de acciones que se llevan a cabo para la modernización y rehabilitación de plazas, jardines públicos, centros comerciales y demás infraestructura en donde se presten servicios comunales, contando con la participación de los diferentes niveles de gobierno incluyendo la iniciativa privada.

**DEPENDENCIA GENERAL:** H00 SERVICIOS PUBLICOS

**DEPENDENCIA AUXILIAR:** 145 Panteones

**ESTRUCTURA DEL INDICADOR**

**NOMBRE DEL INDICADOR:** Porcentaje de solicitudes atendidas para el mantenimiento de los panteones municipales.

**FÓRMULA DEL CÁLCULO:** (Solicitudes de mantenimiento a los panteones municipales atendidas/Total de solicitudes presentadas para el mantenimiento a los panteones municipales)\*100

**INTERPRETACIÓN:** Cociente de Solicitudes de mantenimiento a los panteones municipales atendidas respecto del total de solicitudes de mantenimiento presentadas

**DIMENSIÓN QUE ATIENDE:** Eficiencia FRECUENCIA DE MEDICIÓN: Trimestral

**DESCRIPCIÓN DEL FACTOR DE COMPARACIÓN:** Municipal

**AMBITO GEOGRAFICO:**

**COBERTURA:**

**LÍNEA BASE:** 2023

**Numero:** NA 2.1

**COMPORTAMIENTO DE LAS VARIABLES DURANTE EL TRIMESTRE: Abril-Junio**

VARIABLE	UNIDAD DE MEDIDA	OPERACION	META ANUAL	AVANCE TRIMESTRAL				AVANCE ACUMULADO			
				Programado	%	Alcanzado	%	Programado	%	Alcanzado	%
Solicitudes de mantenimiento a los panteones municipales atendidas	solicitudes de mantenimiento	Sumable	6.00	2.00	33.33	2.00	100.00	3.00	50.00	4.00	133.33
Total de solicitudes presentadas para el mantenimiento a los panteones municipales	solicitudes de mantenimiento	Sumable	6.00	2.00	33.33	2.00	100.00	3.00	50.00	4.00	133.33

**COMPORTAMIENTO DEL INDICADOR**

**DESCRIPCION DE LA META ANUAL**

Solicitudes de mantenimiento a los panteones municipales atendidas

METAANUAL	TRIMESTRE: Abril-Junio							
	AVANCE TRIMESTRAL				AVANCE ACUMULADO			
	Programado	Alcanzado	EF%	SEMAFORO	Programado	Alcanzado	EF%	SEMAFORO
100.00	100.00	100.00	100.00	VERDE	100.00	100.00	100.00	VERDE



DESCRIPCIÓN DE RESULTADOS Y JUSTIFICACIÓN EN CASO DE VARIACIÓN SUPERIOR A ± 10 % RESPECTO A LO PROGRAMADO

**DEPENDENCIA GENERAL:** H00 SERVICIOS PUBLICOS

**DEPENDENCIA AUXILIAR:** 145 Panteones

ELABORÓ:  

**EVALUACION DEL INDICADOR**

VO. BO:  

**UNIDAD DE INFORMACIÓN, PLANEACIÓN, PROGRAMACIÓN Y EVALUACIÓN**

Elisaveth Chavero Montañó

**PILAR DE DESARROLLO / EJE TRANSVERSAL:** 1 Pilar 1: Social  
**TEMA DE DESARROLLO:** Salud y bienestar incluyente  
**PROGRAMA PRESUPUESTARIO:** 02030101 Prevención médica para la comunidad  
**PROYECTO PRESUPUESTARIO:** 020301010203 Entornos y comunidades saludables  
**OBJETIVO DEL PROGRAMA PRESUPUESTARIO:** Incluye acciones de promoción, prevención y difusión de la salud pública para contribuir a la disminución de enfermedades y mantener un buen estado de salud de la población municipal.  
**DEPENDENCIA GENERAL:** 100 PROMOCIÓN SOCIAL  
**DEPENDENCIA AUXILIAR:** 153 Atención a la Salud

**ESTRUCTURA DEL INDICADOR**

**NOMBRE DEL INDICADOR:** Porcentaje de programas de prevención de la salud difundidos.  
**FÓRMULA DEL CÁLCULO:** (Programas de prevención de la salud difundidos/programas de prevención de la salud programados a difundir)\*100  
**INTERPRETACIÓN:** \*Representa el porcentaje de Programas de prevención de la salud difundidos respecto de los Programas de prevención de la salud programados a difundir\*

**DIMENSIÓN QUE ATIENDE:** Eficiencia **FRECUENCIA DE MEDICIÓN:** Semestral  
**DESCRIPCIÓN DEL FACTOR DE COMPARACIÓN:** Municipal  
**AMBITO GEOGRAFICO:**  
**COBERTURA:**  
**LINEA BASE:** 2023  
**Numero:** NC 2

**COMPORTAMIENTO DE LAS VARIABLES DURANTE EL TRIMESTRE: Abril-Junio**

VARIABLE	UNIDAD DE MEDIDA	OPERACION	META ANUAL	AVANCE TRIMESTRAL				AVANCE ACUMULADO			
				Programado	%	Alcanzado	%	Programado	%	Alcanzado	%
Programas de prevención de la salud difundidos	programas	Sumable	2.00	0.00	0.00	0.00	0.00	0.00	0.00	0.00	0.00
programas de prevención de la salud programados a difundir	programas	Sumable	2.00	0.00	0.00	0.00	0.00	0.00	0.00	0.00	0.00

**COMPORTAMIENTO DEL INDICADOR**


**DESCRIPCION DE LA META ANUAL**

\*Programas de prevención de

META ANUAL	TRIMESTRE: Abril-Junio							
	AVANCE TRIMESTRAL				AVANCE ACUMULADO			
	Programado	Alcanzado	EF%	SEMAFORO	Programado	Alcanzado	EF%	SEMAFORO
100.00	0.00	0.00	0.00	VERDE	0.00	0.00	0.00	VERDE

DESCRIPCIÓN DE RESULTADOS Y JUSTIFICACIÓN EN CASO DE VARIACIÓN SUPERIOR A ± 10 % RESPECTO A LO PROGRAMADO

**DEPENDENCIA GENERAL:** 100 PROMOCIÓN SOCIAL  
**DEPENDENCIA AUXILIAR:** 153 Atención a la Salud



ELABORACIÓN DE CONTROL  
ANUAL

Ing. Gustavo Ángel Olivares Yescas

EVALUACIÓN DEL INDICADOR  
**H. AYUNTAMIENTO CHICONCUAC 2022-2024**  
 VO. BO. [Signature]  
**UNIDAD DE INFORMACIÓN, PLANEACIÓN, PROGRAMACIÓN Y EVALUACIÓN**

**PILAR DE DESARROLLO / EJE TRANSVERSAL:** 1 Pilar 1: Social  
**TEMA DE DESARROLLO:** Salud y bienestar incluyente  
**PROGRAMA PRESUPUESTARIO:** 02030101 Prevención médica para la comunidad  
**PROYECTO PRESUPUESTARIO:** 020301010203 Entornos y comunidades saludables  
**OBJETIVO DEL PROGRAMA PRESUPUESTARIO:** Incluye acciones de promoción, prevención y difusión de la salud pública para contribuir a la disminución de enfermedades y mantener un buen estado de salud de la población municipal.  
**DEPENDENCIA GENERAL:** 100 PROMOCIÓN SOCIAL  
**DEPENDENCIA AUXILIAR:** 153 Atención a la Salud

**ESTRUCTURA DEL INDICADOR**

**NOMBRE DEL INDICADOR:** Porcentaje de pláticas de promoción de la salud realizadas en el territorio municipal.  
**FÓRMULA DEL CÁLCULO:** (Pláticas de promoción de la salud y de Prevención de enfermedades realizadas/Pláticas de promoción de la salud y Prevención de enfermedades programadas) \*100  
**INTERPRETACIÓN:** Representa el porcentaje de Pláticas de promoción de la salud y de Prevención de enfermedades realizadas, respecto de las Pláticas de promoción de la salud y Prevención de enfermedades programadas  
**DIMENSIÓN QUE ATIENDE:** Eficacia FRECUCENCIA DE MEDICIÓN: Trimestral  
**DESCRIPCIÓN DEL FACTOR DE COMPARACIÓN:** Municipal  
**AMBITO GEOGRAFICO:**  
**COBERTURA:**  
**LINEA BASE** 2023  
**Numero:** NA 1.1

**COMPORTAMIENTO DE LAS VARIABLES DURANTE EL TRIMESTRE:** Abril-Junio

VARIABLE	UNIDAD DE MEDIDA	OPERACION	META ANUAL	AVANCE TRIMESTRAL				AVANCE ACUMULADO			
				Programado	%	Alcanzado	%	Programado	%	Alcanzado	%
Pláticas de promoción de la salud y de Prevención de enfermedades realizadas	platicas	Sumable	3.00	1.00	33.33	1.00	100.00	1.00	33.33	1.00	100.00
Pláticas de promoción de la salud y Prevención de enfermedades programadas	platicas	Sumable	3.00	1.00	33.33	1.00	100.00	1.00	33.33	1.00	100.00

**COMPORTAMIENTO DEL INDICADOR**

**DESCRIPCION DE LA META ANUAL**

\*Pláticas de promoción de la


META ANUAL	TRIMESTRE: Abril-Junio							
	AVANCE TRIMESTRAL				AVANCE ACUMULADO			
	Programado	Alcanzado	EF%	SEMAFORO	Programado	Alcanzado	EF%	SEMAFORO
100.00	100.00	100.00	100.00	VERDE	100.00	100.00	100.00	VERDE

DESCRIPCIÓN DE RESULTADOS Y JUSTIFICACIÓN EN CASO DE VARIACIÓN SUPERIOR A ±10 % RESPECTO A LO PROGRAMADO

**DEPENDENCIA GENERAL:** 100 PROMOCIÓN SOCIAL  
**DEPENDENCIA AUXILIAR:** 153 Atención a la Salud



Ing. Gustavo Ángel Olivares Yescas



**PILAR DE DESARROLLO / EJE TRANSVERSAL:** 1 Pilar 1: Social  
**TEMA DE DESARROLLO:** Salud y bienestar incluyente  
**PROGRAMA PRESUPUESTARIO:** 02030101 Prevención médica para la comunidad  
**PROYECTO PRESUPUESTARIO:** 020301010203 Entornos y comunidades saludables  
**OBJETIVO DEL PROGRAMA PRESUPUESTARIO:** Incluye acciones de promoción, prevención y difusión de la salud pública para contribuir a la disminución de enfermedades y mantener un buen estado de salud de la población municipal.  
**DEPENDENCIA GENERAL:** 100 PROMOCIÓN SOCIAL  
**DEPENDENCIA AUXILIAR:** 153 Atención a la Salud

**ESTRUCTURA DEL INDICADOR**

**NOMBRE DEL INDICADOR:** Porcentaje de ilustrativos distribuidos para la promoción de la salud y prevención de enfermedades.  
**FÓRMULA DEL CÁLCULO:** (Ilustrativos para la promoción de la salud y prevención de enfermedades distribuidos / Ilustrativos para la promoción de la salud y prevención de enfermedades programados a distribuir) \*100  
**INTERPRETACIÓN:** \*Representa el porcentaje Ilustrativos para la promoción de la salud y prevención de enfermedades distribuidos, respecto de los Ilustrativos para la promoción de la salud y prevención de enfermedades programados a distribuir\*

**DIMENSIÓN QUE ATIENDE:** Eficacia **FRECUENCIA DE MEDICIÓN:** Trimestral  
**DESCRIPCIÓN DEL FACTOR DE COMPARACIÓN:** Municipal  
**AMBITO GEOGRAFICO:**  
**COBERTURA:**  
**LINEA BASE** 2023

Numero: NA-2.1

**COMPORTAMIENTO DE LAS VARIABLES DURANTE EL TRIMESTRE: Abril-Junio**

VARIABLE	UNIDAD DE MEDIDA	OPERACION	META ANUAL	AVANCE TRIMESTRAL				AVANCE ACUMULADO			
				Programado	%	Alcanzado	%	Programado	%	Alcanzado	%
Ilustrativos para la promoción de la salud y prevención de enfermedades distribuidos	ilustrativos	Sumable	4.00	1.00	25.00	1.00	100.00	2.00	50.00	2.00	100.00
Ilustrativos para la promoción de la salud y prevención de enfermedades programados a distribuir	ilustrativos	Sumable	4.00	1.00	25.00	1.00	100.00	2.00	50.00	2.00	100.00

**COMPORTAMIENTO DEL INDICADOR**

**DESCRIPCION DE LA META ANUAL**

\*Ilustrativos para la promoción

META ANUAL	TRIMESTRE: Abril-Junio							
	AVANCE TRIMESTRAL				AVANCE ACUMULADO			
	Programado	Alcanzado	EF%	SEMAFORO	Programado	Alcanzado	EF%	SEMAFORO
100.00	100.00	100.00	100.00	VERDE	100.00	100.00	100.00	VERDE

DESCRIPCIÓN DE RESULTADOS Y JUSTIFICACIÓN EN CASO DE VARIACIÓN SUPERIOR A ±10 % RESPECTO A LO PROGRAMADO

**DEPENDENCIA GENERAL:** 100 PROMOCIÓN SOCIAL  
**DEPENDENCIA AUXILIAR:** 153 Atención a la Salud



ELABORO UNIDAD DE CONTROL Y BIENESTAR ANIMAL

Ing. Gustavo Ángel Olivares Yescas

EVALUACION DEL INDICADOR



H. AYUNTAMIENTO CHICONCUAC 2022-2024  
 VO. BO  
 Lic. Ana Laura Cravero Montaño  
 UNIDAD DE INFORMACIÓN PLANEACIÓN, PROGRAMACIÓN Y EVALUACIÓN.

**PILAR DE DESARROLLO / EJE TRANSVERSAL:** 3 Pilar 3: Territorial  
**TEMA DE DESARROLLO:** Ciudades y comunidades sostenibles  
**PROGRAMA PRESUPUESTARIO:** 02040201 Cultura y arte  
**PROYECTO PRESUPUESTARIO:** 0204020101 Servicios culturales  
**OBJETIVO DEL PROGRAMA PRESUPUESTARIO:** Incluye los proyectos encaminados a promover la difusión y desarrollo de las diferentes manifestaciones culturales y artísticas.  
**DEPENDENCIA GENERAL:** R00 CASA DE LA CULTURA  
**DEPENDENCIA AUXILIAR:** 150 Cultura

**ESTRUCTURA DEL INDICADOR**

**NOMBRE DEL INDICADOR:** Porcentaje de eventos culturales y artísticos realizados.  
**FÓRMULA DEL CÁLCULO:** (Eventos culturales y artísticos realizados/Eventos culturales y artísticos programados)\*100  
**INTERPRETACIÓN:** Representa el porcentaje de eventos culturales y artísticos realizados, respecto de los eventos culturales y artísticos programados  
**DIMENSIÓN QUE ATIENDE:** Eficiencia  
**DESCRIPCIÓN DEL FACTOR DE COMPARACIÓN:** Municipal  
**AMBITO GEOGRAFICO:**  
**COBERTURA:**  
**LINEA BASE** 2023

**FRECUENCIA DE MEDICIÓN:** Semestral

Numero: NC 1

**COMPORTAMIENTO DE LAS VARIABLES DURANTE EL TRIMESTRE: Abril-Junio**

VARIABLE	UNIDAD DE MEDIDA	OPERACION	META ANUAL	AVANCE TRIMESTRAL				AVANCE ACUMULADO			
				Programado	%	Alcanzado	%	Programado	%	Alcanzado	%
Eventos culturales y artísticos realizados	Eventos	Sumable	50.00	25.00	50.00	21.00	84.00	25.00	50.00	21.00	84.00
Eventos culturales y artísticos programados	Eventos	Sumable	50.00	25.00	50.00	25.00	100.00	25.00	50.00	25.00	100.00

**COMPORTAMIENTO DEL INDICADOR**

**DESCRIPCION DE LA META ANUAL**

Eventos culturales y artísticos realizados

METAANUAL	TRIMESTRE: Abril-Junio							
	AVANCE TRIMESTRAL				AVANCE ACUMULADO			
	Programado	Alcanzado	EF%	SEMAFORO	Programado	Alcanzado	EF%	SEMAFORO
100.00	100.00	84.00	84.00	VERDE	100.00	84.00	84.00	VERDE

DESCRIPCIÓN DE RESULTADOS Y JUSTIFICACIÓN EN CASO DE VARIACIÓN SUPERIOR A ± 10 % RESPECTO A LO PROGRAMADO

**DEPENDENCIA GENERAL:** R00 CASA DE LA CULTURA  
**DEPENDENCIA AUXILIAR:** 150 Cultura

EVALUACION DEL INDICADOR

**PILAR DE DESARROLLO / EJE TRANSVERSAL:** 3 Pilar 3: Territorial  
**TEMA DE DESARROLLO:** Ciudades y comunidades sostenibles  
**PROGRAMA PRESUPUESTARIO:** 02040201 Cultura y arte  
**PROYECTO PRESUPUESTARIO:** 0204020101 Servicios culturales  
**OBJETIVO DEL PROGRAMA PRESUPUESTARIO:** Incluye los proyectos encaminados a promover la difusión y desarrollo de las diferentes manifestaciones culturales y artísticas.  
**DEPENDENCIA GENERAL:** R00 CASA DE LA CULTURA  
**DEPENDENCIA AUXILIAR:** 150 Cultura

**ESTRUCTURA DEL INDICADOR**

**NOMBRE DEL INDICADOR:** Porcentaje de vida cultural en días naturales  
**FÓRMULA DEL CÁLCULO:** (Días calendario con eventos culturales y artísticos programados/Días Calendario Naturales)\*100  
**INTERPRETACIÓN:** \*Representa el porcentaje de Días calendario con eventos culturales y artísticos programados, respecto de los Días Calendario Naturales\*

**DIMENSIÓN QUE ATIENDE:** Eficiencia  
**DESCRIPCIÓN DEL FACTOR DE COMPARACIÓN:** Municipal  
**AMBITO GEOGRAFICO:**  
**COBERTURA:**  
**LINEA BASE** 2023  
**Numero:** NA 1.1

**FRECUENCIA DE MEDICIÓN:** Semestral

**COMPORTAMIENTO DE LAS VARIABLES DURANTE EL TRIMESTRE: Abril-Junio**

VARIABLE	UNIDAD DE MEDIDA	OPERACION	META ANUAL	AVANCE TRIMESTRAL				AVANCE ACUMULADO			
				Programado	%	Alcanzado	%	Programado	%	Alcanzado	%
Días calendario con eventos culturales y artísticos programados	días calendario	Sumable	50.00	25.00	50.00	21.00	84.00	25.00	50.00	21.00	84.00
Días Calendario Naturales	días calendario	Constante	25.00	25.00	100.00	90.00	360.00	25.00	100.00	90.00	360.00

**COMPORTAMIENTO DEL INDICADOR**

**DESCRIPCION DE LA META ANUAL**

\*Días calendario con eventos

META ANUAL	TRIMESTRE: Abril-Junio							
	AVANCE TRIMESTRAL				AVANCE ACUMULADO			
	Programado	Alcanzado	EF%	SEMAFORO	Programado	Alcanzado	EF%	SEMAFORO
200.00	100.00	23.33	23.33	VERDE	100.00	23.33	23.33	VERDE

DESCRIPCIÓN DE RESULTADOS Y JUSTIFICACIÓN EN CASO DE VARIACIÓN SUPERIOR A ± 10 % RESPECTO A LO PROGRAMADO

**DEPENDENCIA GENERAL:** R00 CASA DE LA CULTURA  
**DEPENDENCIA AUXILIAR:** 150 Cultura

**AYUNTAMIENTO CHICONCUAC 2022-2024**  
**DIRECCIÓN DE CULTURA Y EDUCACIÓN**  
 Lic. Mansol Ruiz Regalado

**EVALUACIÓN DEL INDICADOR**  
**AYUNTAMIENTO CHICONCUAC 2022-2024**  
**UNIDAD DE INFORMACIÓN, PLANEACIÓN, PROGRAMACIÓN Y EVALUACIÓN**  
 Lic. Ana Laura Guerrero Montaño

**PILAR DE DESARROLLO / EJE TRANSVERSAL:** 3 Pilar 3: Territorial  
**TEMA DE DESARROLLO:** Ciudades y comunidades sostenibles  
**PROGRAMA PRESUPUESTARIO:** 02040201 Cultura y arte  
**PROYECTO PRESUPUESTARIO:** 0204020101 Servicios culturales  
**OBJETIVO DEL PROGRAMA PRESUPUESTARIO:** Incluye los proyectos encaminados a promover la difusión y desarrollo de las diferentes manifestaciones culturales y artísticas.  
**DEPENDENCIA GENERAL:** R00 CASA DE LA CULTURA  
**DEPENDENCIA AUXILIAR:** 150 Cultura

**ESTRUCTURA DEL INDICADOR**

**NOMBRE DEL INDICADOR:** Porcentaje de actividades y eventos culturales y artístico publicados.  
**FÓRMULA DEL CÁLCULO:** (Actividades y eventos publicados / Total de eventos programados) \*100  
**INTERPRETACIÓN:** \*Representa el porcentaje de actividades y eventos publicados, respecto del Total de eventos programados\*

**DIMENSIÓN QUE ATIENDE:** Eficiencia  
**DESCRIPCIÓN DEL FACTOR DE COMPARACIÓN:** Municipal  
**AMBITO GEOGRAFICO:**  
**COBERTURA:**  
**LINEA BASE** 2023

**FRECUENCIA DE MEDICIÓN:** Trimestral

Numero: NA 1.2

**COMPORTAMIENTO DE LAS VARIABLES DURANTE EL TRIMESTRE: Abril-Junio**

VARIABLE	UNIDAD DE MEDIDA	OPERACION	META ANUAL	AVANCE TRIMESTRAL				AVANCE ACUMULADO			
				Programado	%	Alcanzado	%	Programado	%	Alcanzado	%
Actividades y eventos publicados	Actividades	Sumable	70.00	20.00	28.57	10.00	50.00	30.00	42.86	43.00	143.33
Total de eventos programados	Actividades	Sumable	70.00	20.00	28.57	20.00	100.00	30.00	42.86	30.00	100.00

**COMPORTAMIENTO DEL INDICADOR**

**DESCRIPCION DE LA META ANUAL**

\*Actividades y eventos

METAANUAL	TRIMESTRE: Abril-Junio							
	AVANCE TRIMESTRAL				AVANCE ACUMULADO			
	Programado	Alcanzado	EF%	SEMAFORO	Programado	Alcanzado	EF%	SEMAFORO
100.00	100.00	50.00	50.00	VERDE	100.00	143.33	143.33	VERDE

DESCRIPCIÓN DE RESULTADOS Y JUSTIFICACIÓN EN CASO DE VARIACIÓN SUPERIOR A ± 10 % RESPECTO A LO PROGRAMADO  
 Disminución de eventos debido a la veda electoral

**DEPENDENCIA GENERAL:** R00 CASA DE LA CULTURA  
**DEPENDENCIA AUXILIAR:** 150 Cultura



**DIRECCIÓN DE CULTURA Y EDUCACIÓN**

**EVALUACION DEL INDICADOR**



**UNIDAD DE INFORMACIÓN Y PLANEACIÓN, PROGRAMACIÓN Y EVALUACIÓN**

**PILAR DE DESARROLLO / EJE TRANSVERSAL:** 3 Pilar 3: Territorial  
**TEMA DE DESARROLLO:** Ciudades y comunidades sostenibles  
**PROGRAMA PRESUPUESTARIO:** 02040201 Cultura y arte  
**PROYECTO PRESUPUESTARIO:** 0204020101 Servicios culturales  
**OBJETIVO DEL PROGRAMA PRESUPUESTARIO:** Incluye los proyectos encaminados a promover la difusión y desarrollo de las diferentes manifestaciones culturales y artísticas.  
**DEPENDENCIA GENERAL:** R00 CASA DE LA CULTURA  
**DEPENDENCIA AUXILIAR:** 150 Cultura

**ESTRUCTURA DEL INDICADOR**

**NOMBRE DEL INDICADOR:** Porcentaje de aprovechamiento de espacios con expresiones artísticas y culturales  
**FÓRMULA DEL CÁLCULO:**  $(\text{Espacios con expresiones artísticas y culturales} / \text{Total de espacios susceptibles para albergar expresiones artísticas y culturales}) * 100$   
**INTERPRETACIÓN:** \*Representa el porcentaje de espacios con expresiones artísticas y culturales, respecto del total de espacios susceptibles para albergar expresiones artísticas y culturales\*

**DIMENSIÓN QUE ATIENDE:** Eficiencia **FRECUENCIA DE MEDICIÓN:** Mensual  
**DESCRIPCIÓN DEL FACTOR DE COMPARACIÓN:** Municipal  
**AMBITO GEOGRAFICO:**  
**COBERTURA:**  
**LINEA BASE** 2023

Numero: NA-1.3

**COMPORTAMIENTO DE LAS VARIABLES DURANTE EL TRIMESTRE: Abril-Junio**

VARIABLE	UNIDAD DE MEDIDA	OPERACION	META ANUAL	AVANCE TRIMESTRAL				AVANCE ACUMULADO			
				Programado	%	Alcanzado	%	Programado	%	Alcanzado	%
Espacios con expresiones artísticas y culturales	Espacios culturales	Sumable	4.00	1.00	25.00	3.00	300.00	2.00	50.00	6.00	300.00
Total de espacios susceptibles para albergar expresiones artísticas y culturales	Espacios culturales	Sumable	4.00	1.00	25.00	1.00	100.00	2.00	50.00	2.00	100.00

**COMPORTAMIENTO DEL INDICADOR**

**DESCRIPCION DE LA META ANUAL**

\*Espacios con expresiones

METAANUAL	TRIMESTRE: Abril-Junio							
	AVANCE TRIMESTRAL				AVANCE ACUMULADO			
	Programado	Alcanzado	EF%	SEMAFORO	Programado	Alcanzado	EF%	SEMAFORO
100.00	100.00	300.00	300.00	VERDE	100.00	300.00	300.00	VERDE

DESCRIPCIÓN DE RESULTADOS Y JUSTIFICACIÓN EN CASO DE VARIACIÓN SUPERIOR A ± 10 % RESPECTO A LO PROGRAMADO  
 Se han realizado actividades itinerantes para atraer la atención de la gente.

**DEPENDENCIA GENERAL:** R00 CASA DE LA CULTURA  
**DEPENDENCIA AUXILIAR:** 150 Cultura



AYUNTAMIENTO CHICONCUAC 2022-2024  
 EVALUACION DEL INDICADOR  
 VO. BO.  
 UNIDAD DE INFORMACIÓN PLANEACIÓN, PROGRAMACIÓN Y EVALUACIÓN  
 Lic. Manuel Ruiz Regalado  
 DIRECCIÓN DE CULTURA Y EDUCACIÓN

**PILAR DE DESARROLLO / EJE TRANSVERSAL:** 3 Pilar 3: Territorial  
**TEMA DE DESARROLLO:** Ciudades y comunidades sostenibles  
**PROGRAMA PRESUPUESTARIO:** 02040201 Cultura y arte  
**PROYECTO PRESUPUESTARIO:** 020402010101 Servicios culturales  
**OBJETIVO DEL PROGRAMA PRESUPUESTARIO:** Incluye los proyectos encaminados a promover la difusión y desarrollo de las diferentes manifestaciones culturales y artísticas.  
**DEPENDENCIA GENERAL:** R00 CASA DE LA CULTURA  
**DEPENDENCIA AUXILIAR:** 150 Cultura

**ESTRUCTURA DEL INDICADOR**

**NOMBRE DEL INDICADOR:** Porcentaje de expresiones artísticas y culturales realizadas  
**FÓRMULA DEL CÁLCULO:**  $(\text{Expresiones artísticas y culturales realizadas} / \text{Solicitudes de expresiones artísticas y culturales recibidas}) * 100$   
**INTERPRETACIÓN:** \*Representa el porcentaje de expresiones artísticas y culturales realizadas, respecto de las solicitudes de expresiones artísticas y culturales recibidas\*

**DIMENSIÓN QUE ATIENDE:** Eficiencia **FRECUENCIA DE MEDICIÓN:** Mensual  
**DESCRIPCIÓN DEL FACTOR DE COMPARACIÓN:** Municipal  
**AMBITO GEOGRAFICO:**  
**COBERTURA:**  
**LINEA BASE:** 2023  
**Numero:** NA 1.4

**COMPORTAMIENTO DE LAS VARIABLES DURANTE EL TRIMESTRE: Abril-Junio**

VARIABLE	UNIDAD DE MEDIDA	OPERACION	META ANUAL	AVANCE TRIMESTRAL				AVANCE ACUMULADO			
				Programado	%	Alcanzado	%	Programado	%	Alcanzado	%
Expresiones artísticas y culturales realizadas	Actividades	Sumable	50.00	10.00	20.00	10.00	100.00	20.00	40.00	26.00	130.00
Solicitudes de expresiones artísticas y culturales recibidas	Actividades	Sumable	50.00	10.00	20.00	10.00	100.00	20.00	40.00	26.00	130.00

**COMPORTAMIENTO DEL INDICADOR**

**DESCRIPCION DE LA META ANUAL**

\*Expresiones artísticas y culturales

META ANUAL	TRIMESTRE: Abril-Junio							
	AVANCE TRIMESTRAL				AVANCE ACUMULADO			
	Programado	Alcanzado	EF%	SEMAFORO	Programado	Alcanzado	EF%	SEMAFORO
100.00	100.00	100.00	100.00	VERDE	100.00	100.00	100.00	VERDE

DESCRIPCIÓN DE RESULTADOS Y JUSTIFICACIÓN EN CASO DE VARIACIÓN SUPERIOR A ± 10 % RESPECTO A LO PROGRAMADO

**DEPENDENCIA GENERAL:** R00 CASA DE LA CULTURA  
**DEPENDENCIA AUXILIAR:** 150 Cultura

**EVALUACION DEL INDICADOR**

**AYUNTAMIENTO CHICONCUAC 2022-2024**  
  
 Lic. Mansor Ruiz Regalado  
**DIRECCIÓN DE CULTURA Y EDUCACIÓN**

**AYUNTAMIENTO CHICONCUAC 2022-2024**  
  
 O. BO.  
 Lic. Ana Laura Chavaro Montañó  
**UNIDAD DE INFORMACIÓN, PLANEACIÓN, PROGRAMACIÓN Y EVALUACIÓN**

**PILAR DE DESARROLLO / EJE TRANSVERSAL:** I Eje transversal I: Igualdad de Género

**TEMA DE DESARROLLO:** Cultura de igualdad y prevención de la violencia contra las mujeres

**PROGRAMA PRESUPUESTARIO:** 02060805 Igualdad de trato y oportunidades para la mujer y el hombre

**PROYECTO PRESUPUESTARIO:** 020608050102 Cultura de igualdad y prevención de la violencia de género

**OBJETIVO DEL PROGRAMA PRESUPUESTARIO:** Engloba los proyectos para promover en todos los ámbitos sociales la igualdad sustantiva desde una perspectiva de género como una condición necesaria para el desarrollo integral de la sociedad, en igualdad de condiciones, oportunidades, derechos y obligaciones.

**DEPENDENCIA GENERAL:** V00 DIRECCION DE LAS MUJERES

**DEPENDENCIA AUXILIAR:** V00 Instituto de Protección a la Mujer

**ESTRUCTURA DEL INDICADOR**

**NOMBRE DEL INDICADOR:** Tasa de variación en el número de mujeres y hombres en edad productiva capacitados.

**FÓRMULA DEL CÁLCULO:**  $((\text{Número de mujeres y hombres en edad productiva capacitados en el año actual} / \text{Número de mujeres y hombres en edad productiva capacitados en el año anterior}) - 1) * 100$

**INTERPRETACIÓN:** \*Representa el porcentaje de mujeres y hombres que recibieron capacitación para el trabajo, respecto del total de mujeres y hombres asistentes a los cursos de capacitación para el trabajo impartidos por el municipio\*

**DIMENSIÓN QUE ATIENDE:** Eficiencia **FRECUENCIA DE MEDICIÓN:** Semestral

**DESCRIPCIÓN DEL FACTOR DE COMPARACIÓN:** Municipal

**AMBITO GEOGRAFICO:**

**COBERTURA:**

**LINEA BASE** 2023

**Numero:** NC 1

**COMPORTAMIENTO DE LAS VARIABLES DURANTE EL TRIMESTRE: Abril-Junio**

VARIABLE	UNIDAD DE MEDIDA	OPERACION	META ANUAL	AVANCE TRIMESTRAL				AVANCE ACUMULADO			
				Programado	%	Alcanzado	%	Programado	%	Alcanzado	%
Número de mujeres y hombres en edad productiva capacitados en el año actual	Personas	Sumable	300.00	150.00	50.00	475.00	316.67	150.00	50.00	475.00	316.67
Número de mujeres y hombres en edad productiva capacitados en el año anterior	Personas	Sumable	300.00	150.00	50.00	300.00	200.00	150.00	50.00	300.00	200.00

**COMPORTAMIENTO DEL INDICADOR**

**DESCRIPCION DE LA META ANUAL**

\*Número de mujeres y hombres

METAANUAL	TRIMESTRE: Abril-Junio							
	AVANCE TRIMESTRAL				AVANCE ACUMULADO			
	Programado	Alcanzado	EF%	SEMAFORO	Programado	Alcanzado	EF%	SEMAFORO
0.00	0.00	58.33	0.00	VERDE	0.00	58.33	0.00	VERDE

DESCRIPCIÓN DE RESULTADOS Y JUSTIFICACIÓN EN CASO DE VARIACIÓN SUPERIOR A ± 10 % RESPECTO A LO PROGRAMADO

**DEPENDENCIA GENERAL:** V00 DIRECCION DE LAS MUJERES

**DEPENDENCIA AUXILIAR:** V00 Instituto de Protección a la Mujer

ELABORO

**AYUNTAMIENTO CHICONCUAC 2022-2024**

**INSTITUTO MUNICIPAL PARA LA PROTECCIÓN DE LOS DERECHOS DE LAS MUJERES**

Lic. Nancy Rodríguez Perilla

**EVALUACION DEL INDICADOR**

VO. BO.

**AYUNTAMIENTO CHICONCUAC 2022-2024**

**UNIDAD DE INFORMACIÓN, PLANEACIÓN, PROGRAMACIÓN Y EVALUACIÓN**

Lic. Ana Laura Chavaro Montano

**PILAR DE DESARROLLO / EJE TRANSVERSAL:** I Eje transversal I: Igualdad de Género  
**TEMA DE DESARROLLO:** Cultura de igualdad y prevención de la violencia contra las mujeres  
**PROGRAMA PRESUPUESTARIO:** 02060805 Igualdad de trato y oportunidades para la mujer y el hombre  
**PROYECTO PRESUPUESTARIO:** 020608050102 Cultura de igualdad y prevención de la violencia de género  
**OBJETIVO DEL PROGRAMA PRESUPUESTARIO:** Engloba los proyectos para promover en todos los ámbitos sociales la igualdad sustantiva desde una perspectiva de género como una condición necesaria para el desarrollo integral de la sociedad, en igualdad de condiciones, oportunidades, derechos y obligaciones.  
**DEPENDENCIA GENERAL:** V00 DIRECCION DE LAS MUJERES  
**DEPENDENCIA AUXILIAR:** V00 Instituto de Protección a la Mujer

**ESTRUCTURA DEL INDICADOR**

**NOMBRE DEL INDICADOR:** Porcentaje de mujeres y hombres beneficiados a través de programas de cultura de igualdad.  
**FÓRMULA DEL CÁLCULO:** (Numero de mujeres y hombres beneficiados con programas de cultura de igualdad de género / Total de Mujeres y hombres del municipio) \*100  
**INTERPRETACIÓN:** Representa el porcentaje de mujeres y hombres beneficiados con programas de cultura de igualdad de género respecto al total de mujeres y hombres en el municipio  
**DIMENSIÓN QUE ATIENDE:** Eficiencia FRECUENCIA DE MEDICIÓN: Semestral  
**DESCRIPCIÓN DEL FACTOR DE COMPARACIÓN:** Municipal  
**AMBITO GEOGRAFICO:**  
**COBERTURA:**  
**LINEA BASE:** 2023

Numero: NC 3

**COMPORTAMIENTO DE LAS VARIABLES DURANTE EL TRIMESTRE: Abril-Junio**

VARIABLE	UNIDAD DE MEDIDA	OPERACION	META ANUAL	AVANCE TRIMESTRAL				AVANCE ACUMULADO			
				Programado	%	Alcanzado	%	Programado	%	Alcanzado	%
Numero de mujeres y hombres beneficiados con programas de cultura de igualdad de género	Personas	Sumable	300.00	150.00	50.00	150.00	100.00	150.00	50.00	150.00	100.00
Total de Mujeres y hombres del municipio	Personas	Constante	27,692.00	27,692.00	100.00	27,692.00	100.00	27,692.00	100.00	27,692.00	100.00

**COMPORTAMIENTO DEL INDICADOR**

**DESCRIPCION DE LA META ANUAL**

Número de mujeres y hombres beneficiados con programas de cultura de igualdad de género

METAANUAL	TRIMESTRE: Abril-Junio							
	AVANCE TRIMESTRAL				AVANCE ACUMULADO			
	Programado	Alcanzado	EF%	SEMAFORO	Programado	Alcanzado	EF%	SEMAFORO
1.08	0.54	0.54	100.00	VERDE	0.54	0.54	100.00	VERDE

DESCRIPCIÓN DE RESULTADOS Y JUSTIFICACIÓN EN CASO DE VARIACIÓN SUPERIOR A ± 10 % RESPECTO A LO PROGRAMADO

**EVALUACION DEL INDICADOR**

**DEPENDENCIA GENERAL:** V00 DIRECCION DE LAS MUJERES  
**DEPENDENCIA AUXILIAR:** V00 Instituto de Protección a la Mujer

ELABORADO

VO. BO.  
  
  
**UNIDAD DE INFORMACIÓN, PLANEACIÓN, PROGRAMACIÓN Y EVALUACIÓN**

**PILAR DE DESARROLLO / EJE TRANSVERSAL:** I Eje transversal I: Igualdad de Género  
**TEMA DE DESARROLLO:** Cultura de igualdad y prevención de la violencia contra las mujeres  
**PROGRAMA PRESUPUESTARIO:** 02060805 Igualdad de trato y oportunidades para la mujer y el hombre  
**PROYECTO PRESUPUESTARIO:** 020608050102 Cultura de igualdad y prevención de la violencia de género  
**OBJETIVO DEL PROGRAMA PRESUPUESTARIO:** Engloba los proyectos para promover en todos los ámbitos sociales la igualdad sustantiva desde una perspectiva de género como una condición necesaria para el desarrollo integral de la sociedad, en igualdad de condiciones, oportunidades, derechos y obligaciones.  
**DEPENDENCIA GENERAL:** V00 DIRECCION DE LAS MUJERES  
**DEPENDENCIA AUXILIAR:** V00 Instituto de Protección a la Mujer

**ESTRUCTURA DEL INDICADOR**

**NOMBRE DEL INDICADOR:** Porcentaje de mujeres y hombres capacitados en áreas productivas.  
**FÓRMULA DEL CÁLCULO:** (Número de mujeres y hombres que recibieron capacitación para el trabajo / Total de mujeres y hombres asistentes a los cursos de capacitación para el trabajo impartidos por el municipio) \*100  
**INTERPRETACIÓN:** Impartición de Cursos de formación para el trabajo  
**DIMENSIÓN QUE ATIENDE:** Eficiencia FRECUENCIA DE MEDICIÓN: Trimestral  
**DESCRIPCIÓN DEL FACTOR DE COMPARACIÓN:** Municipal  
**AMBITO GEOGRAFICO:**  
**COBERTURA:**  
**LINEA BASE** 2023  
**Numero:** NA 1.1

**COMPORTAMIENTO DE LAS VARIABLES DURANTE EL TRIMESTRE: Abril-Junio**

VARIABLE	UNIDAD DE MEDIDA	OPERACION	META ANUAL	AVANCE TRIMESTRAL				AVANCE ACUMULADO			
				Programado	%	Alcanzado	%	Programado	%	Alcanzado	%
Número de mujeres y hombres que recibieron capacitación para el trabajo	Personas	Sumable	16.00	4.00	25.00	4.00	100.00	8.00	50.00	4.00	50.00
Total de mujeres y hombres asistentes a los cursos de capacitación para el trabajo impartidos por el municipio	Personas	Constante	27,692.00	27,692.00	100.00	27,692.00	100.00	27,692.00	100.00	27,692.00	100.00

**COMPORTAMIENTO DEL INDICADOR**

**DESCRIPCION DE LA META ANUAL**

Impartición de Cursos de formación para el trabajo


META ANUAL	TRIMESTRE: Abril-Junio							
	AVANCE TRIMESTRAL				AVANCE ACUMULADO			
	Programado	Alcanzado	EF%	SEMAFORO	Programado	Alcanzado	EF%	SEMAFORO
0.06	0.01	0.01	100.00	VERDE	0.03	0.01	33.33	VERDE


DESCRIPCIÓN DE RESULTADOS Y JUSTIFICACIÓN EN CASO DE VARIACIÓN SUPERIOR A ± 10 % RESPECTO A LO PROGRAMADO

**DEPENDENCIA GENERAL:** V00 DIRECCION DE LAS MUJERES  
**DEPENDENCIA AUXILIAR:** V00 Instituto de Protección a la Mujer

**EVALUACION DEL INDICADOR**

ELABORÓ   
**INSTITUTO MUNICIPAL PARA LA PROTECCIÓN DE LOS DERECHOS DE LAS MUJERES**  


VO. BO.   
**Lic. Ana Laura Chavaro Montaño**

**H. AYUNTAMIENTO CHICONCUAC 2022-2024**  
  
**UNIDAD DE INFORMACIÓN, PLANEACIÓN, PROGRAMACIÓN Y EVALUACIÓN**

**PILAR DE DESARROLLO / EJE TRANSVERSAL:** I Eje transversal I: Igualdad de Género  
**TEMA DE DESARROLLO:** Cultura de igualdad y prevención de la violencia contra las mujeres  
**PROGRAMA PRESUPUESTARIO:** 02060805 Igualdad de trato y oportunidades para la mujer y el hombre  
**PROYECTO PRESUPUESTARIO:** 020608050102 Cultura de igualdad y prevención de la violencia de género  
**OBJETIVO DEL PROGRAMA PRESUPUESTARIO:** Engloba los proyectos para promover en todos los ámbitos sociales la igualdad sustantiva desde una perspectiva de género como una condición necesaria para el desarrollo integral de la sociedad, en igualdad de condiciones, oportunidades, derechos y obligaciones.  
**DEPENDENCIA GENERAL:** V00 DIRECCION DE LAS MUJERES  
**DEPENDENCIA AUXILIAR:** V00 Instituto de Protección a la Mujer

**ESTRUCTURA DEL INDICADOR**

**NOMBRE DEL INDICADOR:** Porcentaje de mujeres y hombres colocados en el mercado laboral mediante la bolsa de trabajo.  
**FÓRMULA DEL CÁLCULO:** (Mujeres y hombres colocados en el mercado laboral mediante la bolsa de trabajo / Total de Mujeres y hombres inscritos en la bolsa de trabajo) \*100  
**INTERPRETACIÓN:** \*Representa el porcentaje de mujeres y hombres que recibieron capacitación para el trabajo, respecto del total de mujeres y hombres asistentes a los cursos de capacitación para el trabajo impartidos por el municipio\*

**DIMENSIÓN QUE ATIENDE:** Eficiencia FRECUENCIA DE MEDICIÓN: Trimestral  
**DESCRIPCIÓN DEL FACTOR DE COMPARACIÓN:** Municipal  
**AMBITO GEOGRAFICO:**  
**COBERTURA:**  
**LÍNEA BASE:** 2023  
**Numero:** NA 1.2 No aplica

**COMPORTAMIENTO DE LAS VARIABLES DURANTE EL TRIMESTRE: Abril-Junio**

VARIABLE	UNIDAD DE MEDIDA	OPERACION	META ANUAL	AVANCE TRIMESTRAL				AVANCE ACUMULADO			
				Programado	%	Alcanzado	%	Programado	%	Alcanzado	%
Mujeres y hombres colocados en el mercado laboral mediante la bolsa de trabajo	Personas	Sumable	16.00	4.00	25.00	0.00	0.00	8.00	50.00	10.00	125.00
Total de Mujeres y hombres inscritos en la bolsa de trabajo	Personas	Sumable	16.00	4.00	25.00	0.00	0.00	8.00	50.00	10.00	125.00

**COMPORTAMIENTO DEL INDICADOR**

**DESCRIPCIÓN DE LA META ANUAL**

\*Número de mujeres y hombres

META ANUAL	TRIMESTRE: Abril-Junio							
	AVANCE TRIMESTRAL				AVANCE ACUMULADO			
	Programado	Alcanzado	EF%	SEMAFORO	Programado	Alcanzado	EF%	SEMAFORO
100.00	100.00	0.00	0.00		100.00	100.00	100.00	

DESCRIPCIÓN DE RESULTADOS Y JUSTIFICACIÓN EN CASO DE VARIACIÓN SUPERIOR A ± 10 % RESPECTO A LO PROGRAMADO

**DEPENDENCIA GENERAL:** V00 DIRECCION DE LAS MUJERES  
**DEPENDENCIA AUXILIAR:** V00 Instituto de Protección a la Mujer

AYUNTAMIENTO CHICONCUAC 2022-2024  
  
 ELABORÓ  
 Lic. Nancy Rodríguez Peralta  
 INSTITUTO MUNICIPAL PARA LA PROTECCIÓN DE LOS DERECHOS DE LAS MUJERES

**EVALUACION DEL INDICADOR**

VO. BO.  
  
 Lic. Ana Laura Chavaro Montaña  
 AYUNTAMIENTO CHICONCUAC 2022-2024  
  
 UNIDAD DE INFORMACIÓN, PLANEACIÓN, PROGRAMACIÓN Y EVALUACIÓN

**PILAR DE DESARROLLO / EJE TRANSVERSAL:** I Eje transversal I: Igualdad de Género

**TEMA DE DESARROLLO:** Cultura de igualdad y prevención de la violencia contra las mujeres

**PROGRAMA PRESUPUESTARIO:** 02060805 Igualdad de trato y oportunidades para la mujer y el hombre

**PROYECTO PRESUPUESTARIO:** 020608050102 Cultura de igualdad y prevención de la violencia de género

**OBJETIVO DEL PROGRAMA PRESUPUESTARIO:** Engloba los proyectos para promover en todos los ámbitos sociales la igualdad sustantiva desde una perspectiva de género como una condición necesaria para el desarrollo integral de la sociedad, en igualdad de condiciones, oportunidades, derechos y obligaciones.

**DEPENDENCIA GENERAL:** V00 DIRECCION DE LAS MUJERES

**DEPENDENCIA AUXILIAR:** V00 Instituto de Protección a la Mujer

**ESTRUCTURA DEL INDICADOR**

**NOMBRE DEL INDICADOR:** Porcentaje de eventos en materia de género realizados.

**FÓRMULA DEL CÁLCULO:** (Eventos en materia de género realizados / Eventos en materia de género programados) \*100

**INTERPRETACIÓN:** Representa el porcentaje de Eventos en materia de género realizados respecto de eventos en materia de genero programados

**DIMENSIÓN QUE ATIENDE:** Eficiencia FRECUCENCIA DE MEDICIÓN: Trimestral

**DESCRIPCIÓN DEL FACTOR DE COMPARACIÓN:** Municipal

**AMBITO GEOGRAFICO:**

**COBERTURA:**

**LINEA BASE:** 2023

**Numero:** NA 3.1

**COMPORTAMIENTO DE LAS VARIABLES DURANTE EL TRIMESTRE: Abril-Junio**

VARIABLE	UNIDAD DE MEDIDA	OPERACION	META ANUAL	AVANCE TRIMESTRAL				AVANCE ACUMULADO			
				Programado	%	Alcanzado	%	Programado	%	Alcanzado	%
Eventos en materia de género realizados	eventos	Sumable	12.00	3.00	25.00	3.00	100.00	6.00	50.00	6.00	100.00
Eventos en materia de género programados	eventos	Sumable	12.00	3.00	25.00	3.00	100.00	6.00	50.00	6.00	100.00

**COMPORTAMIENTO DEL INDICADOR**

**DESCRIPCION DE LA META ANUAL**

Eventos en materia de género realizados

METAANUAL	TRIMESTRE: Abril-Junio							
	AVANCE TRIMESTRAL				AVANCE ACUMULADO			
	Programado	Alcanzado	EF%	SEMAFORO	Programado	Alcanzado	EF%	SEMAFORO
100.00	100.00	100.00	100.00	VERDE	100.00	100.00	100.00	VERDE

DESCRIPCIÓN DE RESULTADOS Y JUSTIFICACIÓN EN CASO DE VARIACIÓN SUPERIOR A ± 10 % RESPECTO A LO PROGRAMADO

**DEPENDENCIA GENERAL:** V00 DIRECCION DE LAS MUJERES

**DEPENDENCIA AUXILIAR:** V00 Instituto de Protección a la Mujer

**EVALUACION DEL INDICADOR**

ELABORADO

**AYUNTAMIENTO CHICONCUAC 2022-2024**

**TITULO MUNICIPAL PARA LA PROTECCIÓN DE LOS DERECHOS DE LAS MUJERES**

Lic. Nancy Rodríguez Reralla

VO. BO.

**AYUNTAMIENTO CHICONCUAC 2022-2024**

**UNIDAD DE INFORMACIÓN, PLANEACIÓN, PROGRAMACIÓN Y EVALUACIÓN**

Lic. Ana Laura Chavero Montano

**PILAR DE DESARROLLO / EJE TRANSVERSAL:** I Eje transversal I: Igualdad de Género

**TEMA DE DESARROLLO:** Cultura de igualdad y prevención de la violencia contra las mujeres

**PROGRAMA PRESUPUESTARIO:** 02060805 Igualdad de trato y oportunidades para la mujer y el hombre

**PROYECTO PRESUPUESTARIO:** 020608050102 Cultura de igualdad y prevención de la violencia de género

**OBJETIVO DEL PROGRAMA PRESUPUESTARIO:** Engloba los proyectos para promover en todos los ámbitos sociales la igualdad sustantiva desde una perspectiva de género como una condición necesaria para el desarrollo integral de la sociedad, en igualdad de condiciones, oportunidades, derechos y obligaciones.

**DEPENDENCIA GENERAL:** V00 DIRECCION DE LAS MUJERES

**DEPENDENCIA AUXILIAR:** V00 Instituto de Protección a la Mujer

**ESTRUCTURA DEL INDICADOR**

**NOMBRE DEL INDICADOR:** Porcentaje de pláticas con perspectiva de género realizadas.

**FÓRMULA DEL CÁLCULO:**  $(\text{Pláticas con perspectiva de género realizadas} / \text{Pláticas con perspectiva de género programadas}) * 100$

**INTERPRETACIÓN:** Representa el porcentaje de Pláticas con perspectiva de género realizadas respecto de pláticas programadas

**DIMENSIÓN QUE ATIENDE:** Eficiencia FRECUENCIA DE MEDICIÓN: Trimestral

**DESCRIPCIÓN DEL FACTOR DE COMPARACIÓN:** Municipal

**AMBITO GEOGRAFICO:**

**COBERTURA:**

**LINEA BASE:** 2023

**Numero:** NA 3.2

**COMPORTAMIENTO DE LAS VARIABLES DURANTE EL TRIMESTRE: Abril-Junio**

VARIABLE	UNIDAD DE MEDIDA	OPERACION	META ANUAL	AVANCE TRIMESTRAL				AVANCE ACUMULADO			
				Programado	%	Alcanzado	%	Programado	%	Alcanzado	%
Pláticas con perspectiva de género realizadas	Platicas	Sumable	30.00	8.00	26.67	7.00	87.50	15.00	50.00	15.00	100.00
Pláticas con perspectiva de género programadas	Platicas	Sumable	30.00	8.00	26.67	7.00	87.50	15.00	50.00	15.00	100.00

**COMPORTAMIENTO DEL INDICADOR**

**DESCRIPCION DE LA META ANUAL**

Pláticas con perspectiva de género realizadas

META ANUAL	TRIMESTRE: Abril-Junio							
	AVANCE TRIMESTRAL				AVANCE ACUMULADO			
	Programado	Alcanzado	EF%	SEMAFORO	Programado	Alcanzado	EF%	SEMAFORO
100.00	100.00	100.00	100.00	VERDE	100.00	100.00	100.00	VERDE

DESCRIPCIÓN DE RESULTADOS Y JUSTIFICACIÓN EN CASO DE VARIACIÓN SUPERIOR A ± 10 % RESPECTO A LO PROGRAMADO

**DEPENDENCIA GENERAL:** V00 DIRECCION DE LAS MUJERES

**DEPENDENCIA AUXILIAR:** V00 Instituto de Protección a la Mujer

ELABORÓ

Lic. Nancy Rodríguez Perera

AYUNTAMIENTO CHICONCUAC 2022-2024

INSTITUTO MUNICIPAL PARA LA PROTECCIÓN DE LOS DERECHOS DE LAS MUJERES

**EVALUACION DEL INDICADOR**

VO. BO.

Lic. Ana Laura Chavarría

AYUNTAMIENTO CHICONCUAC 2022-2024

UNIDAD DE INFORMACIÓN, PLANEACIÓN, PROGRAMACIÓN Y EVALUACIÓN

**PILAR DE DESARROLLO / EJE TRANSVERSAL:** 2 Pilar 2: Económico  
**TEMA DE DESARROLLO:** Desarrollo económico  
**PROGRAMA PRESUPUESTARIO:** 03020101 Desarrollo agrícola  
**PROYECTO PRESUPUESTARIO:** 030201010201 Apoyos especiales a productores agrícolas

**OBJETIVO DEL PROGRAMA PRESUPUESTARIO:** Agrupa las líneas de acción enfocadas al incremento de los niveles de producción, productividad y rentabilidad de las actividades agrícolas, promoviendo la generación del valor agregado a la producción primaria principalmente de los cultivos intensivos, para satisfacer la demanda interna y reducir las importaciones y minimizar los impactos ambientales que derivan del desarrollo de las diferentes a  
**DEPENDENCIA GENERAL:** N01 Desarrollo Agropecuario  
**DEPENDENCIA AUXILIAR:** 130 Desarrollo Agrícola y Ganadero

**ESTRUCTURA DEL INDICADOR**

**NOMBRE DEL INDICADOR:** Porcentaje de apoyos agrícolas entregados  
**FÓRMULA DEL CÁLCULO:** (Apoyos a productores agrícolas otorgados/Apoyos a productores agrícolas solicitados)\*100  
**INTERPRETACIÓN:** \*Representa el porcentaje de Apoyos a productores agrícolas otorgados respecto de apoyos solicitados\*

**DIMENSIÓN QUE ATIENDE:** Eficiencia **FRECUENCIA DE MEDICIÓN:** Semestral  
**DESCRIPCIÓN DEL FACTOR DE COMPARACIÓN:** Municipal  
**AMBITO GEOGRAFICO:**  
**COBERTURA:**  
**LINEA BASE** 2023  
**Numero:** NC 1

**COMPORTAMIENTO DE LAS VARIABLES DURANTE EL TRIMESTRE: Abril-Junio**

VARIABLE	UNIDAD DE MEDIDA	OPERACION	META ANUAL	AVANCE TRIMESTRAL				AVANCE ACUMULADO			
				Programado	%	Alcanzado	%	Programado	%	Alcanzado	%
Apoyos a productores agrícolas otorgados	Apoyos	Sumable	60.00	30.00	50.00	28.00	86.67	30.00	50.00	28.00	86.67
Apoyos a productores agrícolas solicitados	Apoyos	Sumable	60.00	30.00	50.00	20.00	66.67	30.00	50.00	20.00	66.67

**COMPORTAMIENTO DEL INDICADOR**

**DESCRIPCION DE LA META ANUAL**

\*Apoyos a productores agrícolas

META ANUAL	TRIMESTRE: Abril-Junio							
	AVANCE TRIMESTRAL				AVANCE ACUMULADO			
	Programado	Alcanzado	EF%	SEMAFORO	Programado	Alcanzado	EF%	SEMAFORO
100.00	100.00	130.00	130.00	VERDE	100.00	130.00	130.00	VERDE

DESCRIPCIÓN DE RESULTADOS Y JUSTIFICACIÓN EN CASO DE VARIACIÓN SUPERIOR A ± 10 % RESPECTO A LO PROGRAMADO

**EVALUACION DEL INDICADOR**

**DEPENDENCIA GENERAL:** N01 Desarrollo Agropecuario  
**DEPENDENCIA AUXILIAR:** 130 Desarrollo Agrícola y Ganadero

ELABORÓ  
  
 Ing. Maricela Velasco Domínguez

VO. E.O.  
  
 Lic. Ana Laura Chavaro Molano  
**UNIDAD DE INFORMACIÓN, PLANEACIÓN, PROGRAMACIÓN Y EVALUACIÓN**

**PILAR DE DESARROLLO / EJE TRANSVERSAL:** 2 Pilar 2: Económico  
**TEMA DE DESARROLLO:** Desarrollo económico  
**PROGRAMA PRESUPUESTARIO:** 03020101 Desarrollo agrícola  
**PROYECTO PRESUPUESTARIO:** 030201010201 Apoyos especiales a productores agrícolas  
**OBJETIVO DEL PROGRAMA PRESUPUESTARIO:** Agrupa las líneas de acción enfocadas al incremento de los niveles de producción, productividad y rentabilidad de las actividades agrícolas, promoviendo la generación del valor agregado a la producción primaria principalmente de los cultivos intensivos, para satisfacer la demanda interna y reducir las importaciones y minimizar los impactos ambientales que derivan del desarrollo de las diferentes a  
**DEPENDENCIA GENERAL:** N01 Desarrollo Agropecuario  
**DEPENDENCIA AUXILIAR:** 130 Desarrollo Agrícola y Ganadero

**ESTRUCTURA DEL INDICADOR**

**NOMBRE DEL INDICADOR:** Porcentaje de solicitudes de apoyos agrícolas atendidas.  
**FÓRMULA DEL CÁLCULO:** (Solicitudes de los productores atendidas/Solicitudes de los productores recibidas)\*100

**INTERPRETACIÓN:** \*Representa el porcentaje de Solicitudes de los productores atendidas respecto de las solicitudes recibidas\*

**DIMENSIÓN QUE ATIENDE:** Eficiencia

**FRECUENCIA DE MEDICIÓN:** Trimestral

**DESCRIPCIÓN DEL FACTOR DE COMPARACIÓN:** Municipal

**AMBITO GEOGRAFICO:**

**COBERTURA:**

**LINEA BASE** 2023

**Numero:** NA 1.1

**COMPORTAMIENTO DE LAS VARIABLES DURANTE EL TRIMESTRE: Abril-Junio**

VARIABLE	UNIDAD DE MEDIDA	OPERACION	META ANUAL	AVANCE TRIMESTRAL				AVANCE ACUMULADO			
				Programado	%	Alcanzado	%	Programado	%	Alcanzado	%
Solicitudes de los productores atendidas	Solicitudes	Sumable	12.00	3.00	25.00	3.00	100.00	6.00	50.00	13.00	216.67
Solicitudes de los productores recibidas	Solicitudes	Sumable	12.00	3.00	25.00	3.00	100.00	6.00	50.00	13.00	216.67

**COMPORTAMIENTO DEL INDICADOR**

**DESCRIPCION DE LA META ANUAL**

\*Solicitudes de los productores

META ANUAL	TRIMESTRE: Abril-Junio							
	AVANCE TRIMESTRAL				AVANCE ACUMULADO			
	Programado	Alcanzado	EF%	SEMAFORO	Programado	Alcanzado	EF%	SEMAFORO
100.00	100.00	100.00	100.00	VERDE	100.00	100.00	100.00	VERDE

DESCRIPCIÓN DE RESULTADOS Y JUSTIFICACIÓN EN CASO DE VARIACIÓN SUPERIOR A ± 10 % RESPECTO A LO PROGRAMADO

**EVALUACION DEL INDICADOR**

**DEPENDENCIA GENERAL:** N01 Desarrollo Agropecuario  
**DEPENDENCIA AUXILIAR:** 130 Desarrollo Agrícola y Ganadero

ELABORÓ  
 Ing. Maricela Velasco Domínguez  
**DIRECCIÓN DE ECOLOGÍA Y AGROPECUARIO**

VO. BD.  
 Lic. Ana Laura Chavaro Montano  
**UNIDAD DE INFORMACIÓN, PLANEACIÓN, PROGRAMACIÓN Y EVALUACIÓN**

**PILAR DE DESARROLLO / EJE TRANSVERSAL:** 2 Pilar 2: Económico  
**TEMA DE DESARROLLO:** Desarrollo económico  
**PROGRAMA PRESUPUESTARIO:** 03020101 Desarrollo agrícola  
**PROYECTO PRESUPUESTARIO:** 030201010201 Apoyos especiales a productores agrícolas

**OBJETIVO DEL PROGRAMA PRESUPUESTARIO:** Agrupa las líneas de acción enfocadas al incremento de los niveles de producción, productividad y rentabilidad de las actividades agrícolas, promoviendo la generación del valor agregado a la producción primaria principalmente de los cultivos intensivos, para satisfacer la demanda interna y reducir las importaciones y minimizar los impactos ambientales que derivan del desarrollo de las diferentes a

**DEPENDENCIA GENERAL:** N01 Desarrollo Agropecuario  
**DEPENDENCIA AUXILIAR:** 130 Desarrollo Agrícola y Ganadero

**ESTRUCTURA DEL INDICADOR**

**NOMBRE DEL INDICADOR:** Porcentaje de avance en la gestión de apoyos de carácter agrícola  
**FÓRMULA DEL CÁLCULO:** (Gestiones de apoyos de carácter agrícola realizadas ante dependencias estatales y federales/ Gestiones de apoyos de carácter agrícola programadas ante dependencias estatales y federales)\*100  
**INTERPRETACIÓN:** \*Representa el porcentaje de Gestiones de apoyos de carácter agrícola realizadas ante dependencias estatales y federales respecto de las gestiones programadas\*

**DIMENSIÓN QUE ATIENDE:** Eficiencia **FRECUENCIA DE MEDICIÓN:** Trimestral  
**DESCRIPCIÓN DEL FACTOR DE COMPARACIÓN:** Municipal  
**AMBITO GEOGRAFICO:**  
**COBERTURA:**  
**LÍNEA BASE:** 2023

Numero: NA-1.2

**COMPORTAMIENTO DE LAS VARIABLES DURANTE EL TRIMESTRE: Abril-Junio**

VARIABLE	UNIDAD DE MEDIDA	OPERACION	META ANUAL	AVANCE TRIMESTRAL				AVANCE ACUMULADO			
				Programado	%	Alcanzado	%	Programado	%	Alcanzado	%
Gestiones de apoyos de carácter agrícola realizadas ante dependencias estatales y federales	Gestiones	Sumable	4.00	1.00	25.00	1.00	100.00	2.00	50.00	2.00	100.00
Gestiones de apoyos de carácter agrícola programadas ante dependencias estatales y federales	Gestiones	Sumable	4.00	1.00	25.00	1.00	100.00	2.00	50.00	2.00	100.00

**COMPORTAMIENTO DEL INDICADOR**

**DESCRIPCION DE LA META ANUAL**

\*Gestiones de apoyos de carácter

META ANUAL	TRIMESTRE: Abril-Junio							
	AVANCE TRIMESTRAL				AVANCE ACUMULADO			
	Programado	Alcanzado	EF%	SEMAFORO	Programado	Alcanzado	EF%	SEMAFORO
100.00	100.00	100.00	100.00	VERDE	100.00	100.00	100.00	VERDE

DESCRIPCIÓN DE RESULTADOS Y JUSTIFICACIÓN EN CASO DE VARIACIÓN SUPERIOR A ± 10% RESPECTO A LO PROGRAMADO

**EVALUACION DEL INDICADOR**

**DEPENDENCIA GENERAL:** N01 Desarrollo Agropecuario  
**DEPENDENCIA AUXILIAR:** 130 Desarrollo Agrícola y Ganadero

AYUNTAMIENTO CHICONCUAC  
 DIRECCIÓN DE ECOLOGÍA Y AGROPECUARIO  
 Ing. Maricela Velasco Domínguez  
 EL ABOGADO

VO. BO  
 Lic. Ana Laura Chavarro Montano

UNIDAD DE INFORMACIÓN, PLANEACIÓN, PROGRAMACIÓN Y EVALUACIÓN

**PILAR DE DESARROLLO / EJE TRANSVERSAL:** 2 Pilar 2: Económico  
**TEMA DE DESARROLLO:** Desarrollo económico  
**PROGRAMA PRESUPUESTARIO:** 03040201 Modernización Industrial  
**PROYECTO PRESUPUESTARIO:** 030402010102 Fortalecimiento a la micro y pequeña empresa  
**OBJETIVO DEL PROGRAMA PRESUPUESTARIO:** Agrupa los proyectos orientados a fomentar una cultura empresarial que asegure el desarrollo del comercio y la modernización industrial para proyectar y atraer inversión productiva extranjera, nacional y local, con fuerte impulso de las exportaciones, donde las cadenas productivas concreten el fortalecimiento de las micro, pequeñas, medianas y grandes empresas con absoluto apego a la normatividad  
**DEPENDENCIA GENERAL:** N00 DIRECCIÓN DE DESARROLLO ECONOMICO  
**DEPENDENCIA AUXILIAR:** N00 Desarrollo Económico

**ESTRUCTURA DEL INDICADOR**

**NOMBRE DEL INDICADOR:** Porcentaje de cursos realizados en materia de obtención de financiamiento.  
**FÓRMULA DEL CÁLCULO:** (Cursos realizados en materia de obtención de financiamiento/Cursos en materia de obtención de financiamiento programados) \*100  
**INTERPRETACIÓN:** \*Cociente de Cursos realizados en materia de obtención de financiamiento respecto de los cursos programados\*  
**DIMENSIÓN QUE ATIENDE:** Eficiencia  
**DESCRIPCIÓN DEL FACTOR DE COMPARACIÓN:** Municipal  
**AMBITO GEOGRAFICO:**  
**COBERTURA:**  
**LINEA BASE** 2023  
**Numero:** NC 1

**FRECUENCIA DE MEDICIÓN:** Semestral

**COMPORTAMIENTO DE LAS VARIABLES DURANTE EL TRIMESTRE: Abril-Junio**

VARIABLE	UNIDAD DE MEDIDA	OPERACION	META ANUAL	AVANCE TRIMESTRAL				AVANCE ACUMULADO			
				Programado	%	Alcanzado	%	Programado	%	Alcanzado	%
Cursos realizados en materia de obtención de financiamiento	cursos	Sumable	1.00	0.00	0.00	0.00	0.00	0.00	0.00	0.00	0.00
Cursos en materia de obtención de financiamiento programados	cursos	Sumable	1.00	0.00	0.00	0.00	0.00	0.00	0.00	0.00	0.00

**COMPORTAMIENTO DEL INDICADOR**

**DESCRIPCION DE LA META ANUAL**

\*Cursos realizados en materia de

META ANUAL	TRIMESTRE: Abril-Junio							
	AVANCE TRIMESTRAL				AVANCE ACUMULADO			
	Programado	Alcanzado	EF%	SEMAFORO	Programado	Alcanzado	EF%	SEMAFORO
100.00	0.00	0.00	0.00	VERDE	0.00	0.00	0.00	VERDE

DESCRIPCIÓN DE RESULTADOS Y JUSTIFICACIÓN EN CASO DE VARIACIÓN SUPERIOR A ± 10 % RESPECTO A LO PROGRAMADO

**EVALUACION DEL INDICADOR**

**DEPENDENCIA GENERAL:** N00 DIRECCIÓN DE DESARROLLO ECONOMICO  
**DEPENDENCIA AUXILIAR:** N00 Desarrollo Económico

Lic. Lady Diana Monte Flores

Lic. Ana Laura Chavaro Montañón

PILAR DE DESARROLLO / EJE TRANSVERSAL: 2 Pilar 2: Económico  
 TEMA DE DESARROLLO: Desarrollo económico  
 PROGRAMA PRESUPUESTARIO: 03040201 Modernización Industrial  
 PROYECTO PRESUPUESTARIO: 030402010102 Fortalecimiento a la micro y pequeña empresa

OBJETIVO DEL PROGRAMA PRESUPUESTARIO: Agrupa los proyectos orientados a fomentar una cultura empresarial que asegure el desarrollo del comercio y la modernización industrial para proyectar y atraer inversión productiva extranjera, nacional y local, con fuerte impulso de las exportaciones, donde las cadenas productivas concreten el fortalecimiento de las micro, pequeñas, medianas y grandes empresas con absoluto apego a la normatividad  
 DEPENDENCIA GENERAL: N00 DIRECCIÓN DE DESARROLLO ECONOMICO  
 DEPENDENCIA AUXILIAR: N00 Desarrollo Económico

ESTRUCTURA DEL INDICADOR

NOMBRE DEL INDICADOR: Porcentaje de unidades económicas reguladas  
 FÓRMULA DEL CÁLCULO: (Unidades económicas reguladas/Unidades económicas detectadas dentro del padrón) \*100  
 INTERPRETACIÓN: Representa el porcentaje de Unidades económicas reguladas, respecto de las Unidades económicas detectadas dentro del padrón  
 DIMENSIÓN QUE ATIENDE: Eficiencia  
 DESCRIPCIÓN DEL FACTOR DE COMPARACIÓN: Municipal  
 AMBITO GEOGRAFICO:  
 COBERTURA:  
 LINEA BASE 2023

FRECUENCIA DE MEDICIÓN: Semestral

Numero: NC 3

COMPORTAMIENTO DE LAS VARIABLES DURANTE EL TRIMESTRE: Abril-Junio

VARIABLE	UNIDAD DE MEDIDA	OPERACION	META ANUAL	AVANCE TRIMESTRAL				AVANCE ACUMULADO			
				Programado	%	Alcanzado	%	Programado	%	Alcanzado	%
Unidades económicas reguladas	Unidades economicas	Sumable	1.00	0.00	0.00	0.00	0.00	0.00	0.00	0.00	0.00
Unidades económicas detectadas dentro del padrón	Unidades economicas	Sumable	1.00	0.00	0.00	0.00	0.00	0.00	0.00	0.00	0.00

COMPORTAMIENTO DEL INDICADOR

DESCRIPCION DE LA META ANUAL


Unidades económicas reguladas

META ANUAL	TRIMESTRE: Abril-Junio							
	AVANCE TRIMESTRAL				AVANCE ACUMULADO			
	Programado	Alcanzado	EF%	SEMAFORO	Programado	Alcanzado	EF%	SEMAFORO
100.00	0.00	0.00	0.00	VERDE	0.00	0.00	0.00	VERDE


DESCRIPCIÓN DE RESULTADOS Y JUSTIFICACIÓN EN CASO DE VARIACIÓN SUPERIOR A ± 10 % RESPECTO A LO PROGRAMADO

EVALUACION DEL INDICADOR

DEPENDENCIA GENERAL: N00 DIRECCIÓN DE DESARROLLO ECONOMICO  
 DEPENDENCIA AUXILIAR: N00 Desarrollo Económico

  
 Lic. Lady Diana Montes Flores



  
 Lic. Ana Laura Chavaro Montañón



**PILAR DE DESARROLLO / EJE TRANSVERSAL:** 2 Pilar 2: Económico  
**TEMA DE DESARROLLO:** Desarrollo económico  
**PROGRAMA PRESUPUESTARIO:** 03040201 Modernización Industrial  
**PROYECTO PRESUPUESTARIO:** 0304020102 Fortalecimiento a la micro y pequeña empresa

**OBJETIVO DEL PROGRAMA PRESUPUESTARIO:** Agrupa los proyectos orientados a fomentar una cultura empresarial que asegure el desarrollo del comercio y la modernización industrial para proyectar y atraer inversión productiva extranjera, nacional y local, con fuerte impulso de las exportaciones, donde las cadenas productivas concreten el fortalecimiento de las micro, pequeñas, medianas y grandes empresas con absoluto apego a la normatividad  
**DEPENDENCIA GENERAL:** N00 DIRECCIÓN DE DESARROLLO ECONOMICO  
**DEPENDENCIA AUXILIAR:** N00 Desarrollo Económico

**ESTRUCTURA DEL INDICADOR**

**NOMBRE DEL INDICADOR:** Porcentaje de cursos impartidos en el adecuado manejo financiero.  
**FÓRMULA DEL CÁLCULO:** (Cursos impartidos de manejo financiero/Cursos de manejo financiero programados) \*100  
**INTERPRETACIÓN:** Representa el porcentaje de Cursos impartidos de manejo financiero respecto de cursos programados  
**DIMENSIÓN QUE ATIENDE:** Eficiencia  
**DESCRIPCIÓN DEL FACTOR DE COMPARACIÓN:** Municipal  
**AMBITO GEOGRAFICO:** Municipal  
**COBERTURA:** Municipal  
**LINEA BASE:** 2023  
**Numero:** NA 1.1

**FRECUENCIA DE MEDICIÓN:** Trimestral

**COMPORTAMIENTO DE LAS VARIABLES DURANTE EL TRIMESTRE: Abril-Junio**

VARIABLE	UNIDAD DE MEDIDA	OPERACION	META ANUAL	AVANCE TRIMESTRAL				AVANCE ACUMULADO			
				Programado	%	Alcanzado	%	Programado	%	Alcanzado	%
Cursos impartidos de manejo financiero	Cursos	Sumable	2.00	0.00	0.00	0.00	0.00	1.00	50.00	0.00	0.00
Cursos de manejo financiero programados	Cursos	Sumable	2.00	0.00	0.00	0.00	0.00	1.00	50.00	0.00	0.00

**COMPORTAMIENTO DEL INDICADOR**

**DESCRIPCION DE LA META ANUAL**

Cursos impartidos de manejo financiero

METAANUAL	TRIMESTRE: Abril-Junio							
	AVANCE TRIMESTRAL				AVANCE ACUMULADO			
	Programado	Alcanzado	EF%	SEMAFORO	Programado	Alcanzado	EF%	SEMAFORO
100.00	0.00	0.00	0.00	VERDE	100.00	0.00	0.00	VERDE

DESCRIPCIÓN DE RESULTADOS Y JUSTIFICACIÓN EN CASO DE VARIACIÓN SUPERIOR A ± 10 % RESPECTO A LO PROGRAMADO

**DEPENDENCIA GENERAL:** N00 DIRECCIÓN DE DESARROLLO ECONOMICO  
**DEPENDENCIA AUXILIAR:** N00 Desarrollo Económico

**EVALUACION DEL INDICADOR**

**ELABORÓ:** Lic. Lady Diana Montes Flores

**VO. BO.:** Lic. Ana Laura Chavaro Montaño

**UNIDAD DE INFORMACIÓN, PLANEACIÓN, PROGRAMACIÓN Y EVALUACIÓN**

**PILAR DE DESARROLLO / EJE TRANSVERSAL:** 3 Pilar 3: Territorial  
**TEMA DE DESARROLLO:** Ciudades y comunidades sostenibles  
**PROGRAMA PRESUPUESTARIO:** 03050101 Modernización de la movilidad y el transporte terrestre  
**PROYECTO PRESUPUESTARIO:** 0305010105 Apoyo municipal a las políticas para el desarrollo del transporte  
**OBJETIVO DEL PROGRAMA PRESUPUESTARIO:** Comprende las acciones orientadas a la modernización y optimización del servicio transporte terrestre, a través de la coordinación intergubernamental para la organización técnica oportuna y racional que contribuya a la eficiencia y calidad en la prestación del servicio de transporte público.  
**DEPENDENCIA GENERAL:** F00 DESARROLLO URBANO Y OBRAS PUBLICAS  
**DEPENDENCIA AUXILIAR:** 154 Vialidad y Transporte

**ESTRUCTURA DEL INDICADOR**

**NOMBRE DEL INDICADOR:** Porcentaje de convenios suscritos de colaboración con los permisionarios del servicio público de transporte de personas.  
**FÓRMULA DEL CÁLCULO:** (Convenios de colaboración suscritos con los permisionarios del servicio de transporte público/Convenios de colaboración gestionados con los permisionarios del servicio de transporte público) \*100  
**INTERPRETACIÓN:** Representa el porcentaje de Estudios de movilidad urbanarealizados/Estudios de movilidadurbana gestionado  
**DIMENSIÓN QUE ATIENDE:** Eficiencia FRECUENCIA DE MEDICIÓN: Semestral  
**DESCRIPCIÓN DEL FACTOR DE COMPARACIÓN:** Municipal  
**AMBITO GEOGRAFICO:**  
**COBERTURA:**  
**LINEA BASE:** 2023  
**Numero:** NC 1 No aplica

**COMPORTAMIENTO DE LAS VARIABLES DURANTE EL TRIMESTRE: Abril-Junio**

VARIABLE	UNIDAD DE MEDIDA	OPERACION	META ANUAL	AVANCE TRIMESTRAL				AVANCE ACUMULADO				
				Programado	%	Alcanzado	%	Programado	%	Alcanzado	%	
Convenios de colaboración suscritos con los permisionarios del servicio de transporte público	estudios	Sumable	1.00	0.00	0.00	0.00	0.00	0.00	0.00	0.00	0.00	0.00
Convenios de colaboración gestionados con los permisionarios del servicio de transporte público	estudios	Sumable	1.00	0.00	0.00	0.00	0.00	0.00	0.00	0.00	0.00	0.00

**COMPORTAMIENTO DEL INDICADOR**

**DESCRIPCION DE LA META ANUAL**

\*Estudios de movilidad urbana

METAANUAL	TRIMESTRE: Abril-Junio							
	AVANCE TRIMESTRAL				AVANCE ACUMULADO			
	Programado	Alcanzado	EF%	SEMAFORO	Programado	Alcanzado	EF%	SEMAFORO
100.00	0.00	0.00	0.00		0.00	0.00	0.00	

DESCRIPCIÓN DE RESULTADOS Y JUSTIFICACIÓN EN CASO DE VARIACIÓN SUPERIOR A ±10% RESPECTO A LO PROGRAMADO

**DEPENDENCIA GENERAL:** F00 DESARROLLO URBANO Y OBRAS PUBLICAS  
**DEPENDENCIA AUXILIAR:** 154 Vialidad y Transporte

**EVALUACION DEL INDICADOR**

**H. AYUNTAMIENTO CHICONCUAC**  
  
**UNIDAD DE TRANSPORTE Y MOVILIDAD**  
 ELABORÓ

**H. AYUNTAMIENTO CHICONCUAC**  
  
 VO. BO. **UNIDAD DE INFORMACIÓN, PLANEACIÓN, PROGRAMACIÓN Y EVALUACIÓN**

C. ALEJANDRO SALAMANCA RAMOS

Lic. Ana Laura Chavaro Montañó

**PILAR DE DESARROLLO / EJE TRANSVERSAL:** 3 Pilar 3: Territorial  
**TEMA DE DESARROLLO:** Ciudades y comunidades sostenibles  
**PROGRAMA PRESUPUESTARIO:** 03050101 Modernización de la movilidad y el transporte terrestre  
**PROYECTO PRESUPUESTARIO:** 0305010105 Apoyo municipal a las políticas para el desarrollo del transporte  
**OBJETIVO DEL PROGRAMA PRESUPUESTARIO:** Comprende las acciones orientadas a la modernización y optimización del servicio transporte terrestre, a través de la coordinación intergubernamental para la organización técnica oportuna y racional que contribuya a la eficiencia y calidad en la prestación del servicio de transporte público.  
**DEPENDENCIA GENERAL:** F00 DESARROLLO URBANO Y OBRAS PUBLICAS  
**DEPENDENCIA AUXILIAR:** 154 Vialidad y Transporte

**ESTRUCTURA DEL INDICADOR**

**NOMBRE DEL INDICADOR:** Porcentaje de estudios de movilidad urbana realizados.  
**FÓRMULA DEL CÁLCULO:** (Estudios de movilidad urbana realizados/Estudios de movilidad urbana gestionados) \*100  
**INTERPRETACIÓN:** Representa el porcentaje de Estudios de movilidad urbana realizados/Estudios de movilidad urbana gestionado  
**DIMENSIÓN QUE ATIENDE:** Eficiencia  
**DESCRIPCIÓN DEL FACTOR DE COMPARACIÓN:** Municipal  
**AMBITO GEOGRAFICO:**  
**COBERTURA:**  
**LINEA BASE** 2023

**FRECUENCIA DE MEDICIÓN:** Semestral

Numero: NC 2

**COMPORTAMIENTO DE LAS VARIABLES DURANTE EL TRIMESTRE: Abril-Junio**

VARIABLE	UNIDAD DE MEDIDA	OPERACION	META ANUAL	AVANCE TRIMESTRAL				AVANCE ACUMULADO			
				Programado	%	Alcanzado	%	Programado	%	Alcanzado	%
Estudios de movilidad urbana realizados	estudios	Sumable	1.00	0.00	0.00	0.00	0.00	0.00	0.00	0.00	0.00
Estudios de movilidad urbana gestionados	estudios	Sumable	1.00	0.00	0.00	0.00	0.00	0.00	0.00	0.00	0.00

**COMPORTAMIENTO DEL INDICADOR**

**DESCRIPCION DE LA META ANUAL**

\*Estudios de movilidad urbana

META ANUAL	TRIMESTRE: Abril-Junio							
	AVANCE TRIMESTRAL				AVANCE ACUMULADO			
	Programado	Alcanzado	EF%	SEMAFORO	Programado	Alcanzado	EF%	SEMAFORO
100.00	0.00	0.00	0.00	VERDE	0.00	0.00	0.00	VERDE

DESCRIPCIÓN DE RESULTADOS Y JUSTIFICACIÓN EN CASO DE VARIACIÓN SUPERIOR A ± 10 % RESPECTO AL O PROGRAMADO

**DEPENDENCIA GENERAL:** F00 DESARROLLO URBANO Y OBRAS PUBLICAS  
**DEPENDENCIA AUXILIAR:** 154 Vialidad y Transporte


**EVALUACION DEL INDICADOR**



ELABORÓ

**UNIDAD DE TRANSPORTE Y MOVILIDAD**

C. ALEJANDRO SALAMANCA RAMOS



VO. BO.

Lic. Ana Laura Chavaro Montaña

**PILAR DE DESARROLLO / EJE TRANSVERSAL:** 3 Pilar 3: Territorial

**TEMA DE DESARROLLO:** Ciudades y comunidades sostenibles

**PROGRAMA PRESUPUESTARIO:** 03050101 Modernización de la movilidad y el transporte terrestre

**PROYECTO PRESUPUESTARIO:** 0305010105 Apoyo municipal a las políticas para el desarrollo del transporte

**OBJETIVO DEL PROGRAMA PRESUPUESTARIO:** Comprende las acciones orientadas a la modernización y optimización del servicio transporte terrestre, a través de la coordinación intergubernamental para la organización técnica oportuna y racional que contribuya a la eficiencia y calidad en la prestación del servicio de transporte público.

**DEPENDENCIA GENERAL:** F00 DESARROLLO URBANO Y OBRAS PUBLICAS

**DEPENDENCIA AUXILIAR:** 154 Vialidad y Transporte

**ESTRUCTURA DEL INDICADOR**

**NOMBRE DEL INDICADOR:** Porcentaje de rutas de movilidad urbana habilitadas.

**FÓRMULA DEL CÁLCULO:** (Rutas de movilidad urbana habilitadas/Rutas de movilidad urbana requeridas) \*100

**INTERPRETACIÓN:** "Representa el porcentaje de Rutas de movilidad urbana habilitadas, respecto de las Rutas de movilidad urbana requeridas"

**DIMENSIÓN QUE ATIENDE:** Eficiencia

**DESCRIPCIÓN DEL FACTOR DE COMPARACIÓN:** Municipal

**AMBITO GEOGRAFICO:**

**COBERTURA:**

**LÍNEA BASE:** 2023

**Numero:** NA 2.1

**FRECUENCIA DE MEDICIÓN:** Trimestral

**COMPORTAMIENTO DE LAS VARIABLES DURANTE EL TRIMESTRE: Abril-Junio**

VARIABLE	UNIDAD DE MEDIDA	OPERACION	META ANUAL	AVANCE TRIMESTRAL				AVANCE ACUMULADO			
				Programado	%	Alcanzado	%	Programado	%	Alcanzado	%
Rutas de movilidad urbana habilitadas	Rutas	Sumable	3.00	1.00	33.33	2.00	200.00	2.00	66.67	3.00	150.00
Rutas de movilidad urbana requeridas	Rutas	Sumable	3.00	1.00	33.33	2.00	200.00	2.00	66.67	3.00	150.00

**COMPORTAMIENTO DEL INDICADOR**

**DESCRIPCION DE LA META ANUAL**

\*Rutas de movilidad urbana

META ANUAL	TRIMESTRE: Abril-Junio							
	AVANCE TRIMESTRAL				AVANCE ACUMULADO			
	Programado	Alcanzado	EF%	SEMAFORO	Programado	Alcanzado	EF%	SEMAFORO
100.00	100.00	100.00	100.00	VERDE	100.00	100.00	100.00	VERDE

DESCRIPCIÓN DE RESULTADOS Y JUSTIFICACIÓN EN CASO DE VARIACIÓN SUPERIOR A ± 10 % RESPECTO A LO PROGRAMADO

**DEPENDENCIA GENERAL:** F00 DESARROLLO URBANO Y OBRAS PUBLICAS

**DEPENDENCIA AUXILIAR:** 154 Vialidad y Transporte

**EVALUACION DEL INDICADOR**

**ELABORÓ**  
**UNIDAD DE TRANSPORTE Y MOVILIDAD**

**VC. BO.**  
**UNIDAD DE INFORMACIÓN, PLANEACIÓN, PROGRAMACIÓN Y EVALUACIÓN**

C. ALEJANDRO SALAMANCA RAMOS

Lic. Ana Laura Chavaro Montaño

**PILAR DE DESARROLLO / EJE TRANSVERSAL:** 3 Pilar 3: Territorial  
**TEMA DE DESARROLLO:** Ciudades y comunidades sostenibles  
**PROGRAMA PRESUPUESTARIO:** 03050101 Modernización de la movilidad y el transporte terrestre  
**PROYECTO PRESUPUESTARIO:** 0305010105 Apoyo municipal a las políticas para el desarrollo del transporte  
**OBJETIVO DEL PROGRAMA PRESUPUESTARIO:** Comprende las acciones orientadas a la modernización y optimización del servicio transporte terrestre, a través de la coordinación intergubernamental para la organización técnica oportuna y racional que contribuya a la eficiencia y calidad en la prestación del servicio de transporte público.  
**DEPENDENCIA GENERAL:** F00 DESARROLLO URBANO Y OBRAS PUBLICAS  
**DEPENDENCIA AUXILIAR:** 154 Vialidad y Transporte

**ESTRUCTURA DEL INDICADOR**

**NOMBRE DEL INDICADOR:** Porcentaje de equipamiento urbano obtenido para eficientar la movilidad.  
**FÓRMULA DEL CÁLCULO:** (Equipamiento urbano obtenido para eficientar la movilidad/Equipamiento urbano requerido) \*100  
**INTERPRETACIÓN:** \*Porcentaje de Equipamiento urbano obtenido para eficientar la movilidad, respecto del Equipamiento urbano requerido)\*

**DIMENSIÓN QUE ATIENDE:** Eficiencia **FRECUENCIA DE MEDICIÓN:** Trimestral  
**DESCRIPCIÓN DEL FACTOR DE COMPARACIÓN:** Municipal  
**AMBITO GEOGRAFICO:**  
**COBERTURA:**  
**LINEA BASE** 2023

Numero: NA 2.2

**COMPORTAMIENTO DE LAS VARIABLES DURANTE EL TRIMESTRE: Abril-Junio**

VARIABLE	UNIDAD DE MEDIDA	OPERACION	META ANUAL	AVANCE TRIMESTRAL				AVANCE ACUMULADO			
				Programado	%	Alcanzado	%	Programado	%	Alcanzado	%
Equipamiento urbano obtenido para eficientar la movilidad	equipamiento	Sumable	3.00	1.00	33.33	1.00	100.00	2.00	66.67	13.00	650.00
Equipamiento urbano requerido	equipamiento	Sumable	3.00	1.00	33.33	1.00	100.00	2.00	66.67	13.00	650.00

**COMPORTAMIENTO DEL INDICADOR**

**DESCRIPCION DE LA META ANUAL**

\*Equipamiento urbano obtenido

META ANUAL	TRIMESTRE: Abril-Junio							
	AVANCE TRIMESTRAL				AVANCE ACUMULADO			
	Programado	Alcanzado	EF%	SEMAFORO	Programado	Alcanzado	EF%	SEMAFORO
100.00	100.00	100.00	100.00	VERDE	100.00	100.00	100.00	VERDE

DESCRIPCIÓN DE RESULTADOS Y JUSTIFICACIÓN EN CASO DE VARIACIÓN SUPERIOR A ± 10 % RESPECTO A LO PROGRAMADO

**EVALUACION DEL INDICADOR**

**DEPENDENCIA GENERAL:** F00 DESARROLLO URBANO Y OBRAS PUBLICAS  
**DEPENDENCIA AUXILIAR:** 154 Vialidad y Transporte

ELABORÓ

**UNIDAD DE TRANSPORTE Y MOVILIDAD**

VC. BO.

**UNIDAD DE INFORMACIÓN, PLANEACIÓN, PROGRAMACIÓN Y EVALUACIÓN**

**PILAR DE DESARROLLO / EJE TRANSVERSAL:** 2 Pilar 2: Económico  
**TEMA DE DESARROLLO:** Desarrollo económico  
**PROGRAMA PRESUPUESTARIO:** 03070101 Fomento turístico  
**PROYECTO PRESUPUESTARIO:** 0307010101 Promoción e información turística

**OBJETIVO DEL PROGRAMA PRESUPUESTARIO:** Integra los proyectos que lleva a cabo el Gobierno Municipal para impulsar la inversión social y privada que incremente la calidad de los servicios turísticos, desarrollando nuevos destinos altamente competitivos que generen ingresos y empleo para la población, a través de acciones tendientes a mejorar, diversificar y consolidar la oferta de infraestructura turística con una regulación administrat

**DEPENDENCIA GENERAL:** N00 DIRECCIÓN DE DESARROLLO ECONOMICO  
**DEPENDENCIA AUXILIAR:** 149 Fomento Turístico

**ESTRUCTURA DEL INDICADOR**

**NOMBRE DEL INDICADOR:** Porcentaje de programas de carácter divulgatorio implementados.  
**FÓRMULA DEL CÁLCULO:** (Programas de carácter divulgatorio implementados/Programas divulgatorios diseñados)\*100  
**INTERPRETACIÓN:** \*Cociente de Programas de carácter divulgatorio implementados respecto de los programas diseñados"

**DIMENSIÓN QUE ATIENDE:** Eficiencia **FRECUENCIA DE MEDICIÓN:** Semestral  
**DESCRIPCIÓN DEL FACTOR DE COMPARACIÓN:** Municipal  
**AMBITO GEOGRAFICO:**  
**COBERTURA:**  
**LINEA BASE:** 2023  
**Numero:** NC 1

**COMPORTAMIENTO DE LAS VARIABLES DURANTE EL TRIMESTRE:** Abril-Junio

VARIABLE	UNIDAD DE MEDIDA	OPERACION	META ANUAL	AVANCE TRIMESTRAL				AVANCE ACUMULADO			
				Programado	%	Alcanzado	%	Programado	%	Alcanzado	%
Programas de carácter divulgatorio Implementados	programas	Sumable	4.00	2.00	50.00	4.00	200.00	2.00	50.00	4.00	200.00
Programas divulgatorios diseñados	programas	Sumable	4.00	2.00	50.00	2.00	100.00	2.00	50.00	2.00	100.00

**COMPORTAMIENTO DEL INDICADOR**

**DESCRIPCION DE LA META ANUAL**

\*Programas de carácter divulgatorio

META ANUAL	TRIMESTRE: Abril-Junio							
	AVANCE TRIMESTRAL				AVANCE ACUMULADO			
	Programado	Alcanzado	EF%	SEMAFORO	Programado	Alcanzado	EF%	SEMAFORO
100.00	100.00	200.00	200.00	VERDE	100.00	200.00	200.00	VERDE

DESCRIPCIÓN DE RESULTADOS Y JUSTIFICACIÓN EN CASO DE VARIACIÓN SUPERIOR A ±10 % RESPECTO A LO PROGRAMADO

**EVALUACION DEL INDICADOR**

**DEPENDENCIA GENERAL:** N00 DIRECCIÓN DE DESARROLLO ECONOMICO  
**DEPENDENCIA AUXILIAR:** 149 Fomento Turístico

AYUNTAMIENTO CHICONCUAC 2022-2024  
  
 ELABORADO  
 C. FRIDA GABRIELA RUIZ MEJIA  
**UNIDAD DE TURISMO**

AYUNTAMIENTO CHICONCUAC 2022-2024  
  
 VO. BO.  
 Lic. Ana Laura Chavaro Montano  
**UNIDAD DE INFORMACIÓN,  
 PLANEACIÓN, PROGRAMACIÓN  
 Y EVALUACIÓN**

**PILAR DE DESARROLLO / EJE TRANSVERSAL:** 2 Pilar 2: Económico  
**TEMA DE DESARROLLO:** Desarrollo económico  
**PROGRAMA PRESUPUESTARIO:** 03070101 Fomento turístico  
**PROYECTO PRESUPUESTARIO:** 0307010101 Promoción e información turística

**OBJETIVO DEL PROGRAMA PRESUPUESTARIO:** Integra los proyectos que lleva a cabo el Gobierno Municipal para impulsar la inversión social y privada que incremente la calidad de los servicios turísticos, desarrollando nuevos destinos altamente competitivos que generen ingresos y empleo para la población, a través de acciones tendientes a mejorar, diversificar y consolidar la oferta de infraestructura turística con una regulación administrativa

**DEPENDENCIA GENERAL:** N00 DIRECCIÓN DE DESARROLLO ECONOMICO  
**DEPENDENCIA AUXILIAR:** 149 Fomento Turístico

**ESTRUCTURA DEL INDICADOR**

**NOMBRE DEL INDICADOR:** Porcentaje de visitantes a los sitios de interés del municipio.  
**FÓRMULA DEL CÁLCULO:** (Número de visitantes que asisten a los sitios de interés/Número de visitantes estimados) \*100  
**INTERPRETACIÓN:** \*Cociente de Número de visitantes que asisten a los sitios de interés respecto del número de visitantes estimados\*  
**DIMENSIÓN QUE ATIENDE:** Eficiencia  
**DESCRIPCIÓN DEL FACTOR DE COMPARACIÓN:** Municipal  
**AMBITO GEOGRAFICO:**  
**COBERTURA:**  
**LINEA BASE** 2023  
**Numero:** NC 3

**FRECUENCIA DE MEDICIÓN:** Semestral

**COMPORTAMIENTO DE LAS VARIABLES DURANTE EL TRIMESTRE: Abril-Junio**

VARIABLE	UNIDAD DE MEDIDA	OPERACION	META ANUAL	AVANCE TRIMESTRAL				AVANCE ACUMULADO			
				Programado	%	Alcanzado	%	Programado	%	Alcanzado	%
Número de visitantes que asisten a los sitios de interés	visitantes	Sumable	800.00	400.00	50.00	695.00	173.75	400.00	50.00	695.00	173.75
Número de visitantes estimados	visitantes	Sumable	800.00	400.00	50.00	400.00	100.00	400.00	50.00	400.00	100.00

**COMPORTAMIENTO DEL INDICADOR**

**DESCRIPCION DE LA META ANUAL**

\*Número de visitantes que asisten


META ANUAL	TRIMESTRE: Abril-Junio							
	AVANCE TRIMESTRAL				AVANCE ACUMULADO			
	Programado	Alcanzado	EF%	SEMAFORO	Programado	Alcanzado	EF%	SEMAFORO
100.00	100.00	173.75	173.75	VERDE	100.00	173.75	173.75	VERDE

**DESCRIPCIÓN DE RESULTADOS Y JUSTIFICACIÓN EN CASO DE VARIACIÓN SUPERIOR A ± 10 % RESPECTO A LO PROGRAMADO**  
 El número de visitantes incremento por la nueva estrategia turística de acercamiento municipal con el visitante

**EVALUACION DEL INDICADOR**

**DEPENDENCIA GENERAL:** N00 DIRECCIÓN DE DESARROLLO ECONOMICO  
**DEPENDENCIA AUXILIAR:** 149 Fomento Turístico

**ELABORÓ**  
  
 C. FRIDA GABRIELA RUIZ MEJÍA  
**UNIDAD DE TURISMO**

**VO BO.**  
  
 Lic. Ana Laura Chavaro Montaño

**UNIDAD DE INFORMACIÓN, PLANEACIÓN, PROGRAMACIÓN Y EVALUACIÓN**

**PILAR DE DESARROLLO / EJE TRANSVERSAL:** 2 Pilar 2: Económico  
**TEMA DE DESARROLLO:** Desarrollo económico  
**PROGRAMA PRESUPUESTARIO:** 03070101 Fomento turístico  
**PROYECTO PRESUPUESTARIO:** 0307010101 Promoción e información turística  
**OBJETIVO DEL PROGRAMA PRESUPUESTARIO:** Integra los proyectos que lleva a cabo el Gobierno Municipal para impulsar la inversión social y privada que incremente la calidad de los servicios turísticos, desarrollando nuevos destinos altamente competitivos que generen ingresos y empleo para la población, a través de acciones tendientes a mejorar, diversificar y consolidar la oferta de infraestructura turística con una regulación administrat  
**DEPENDENCIA GENERAL:** N00 DIRECCIÓN DE DESARROLLO ECONOMICO  
**DEPENDENCIA AUXILIAR:** 149 Fomento Turístico

**ESTRUCTURA DEL INDICADOR**

**NOMBRE DEL INDICADOR:** Porcentaje de unidades económicas inscritas en el Padrón Turístico.  
**FÓRMULA DEL CÁLCULO:** (Unidades económicas turísticas empadronadas/Total de Unidades económicas turísticas del municipio)\*100  
**INTERPRETACIÓN:** "Cociente de Unidades económicas turísticas empadronadas respecto del total de unidades economicas del municipio".

**DIMENSIÓN QUE ATIENDE:** Eficiencia  
**DESCRIPCIÓN DEL FACTOR DE COMPARACIÓN:** Municipal  
**AMBITO GEOGRAFICO:**  
**COBERTURA:**  
**LÍNEA BASE:** 2023

**FRECUENCIA DE MEDICIÓN:** Trimestral

Numero: NA 1.1

**COMPORTAMIENTO DE LAS VARIABLES DURANTE EL TRIMESTRE: Abril-Junio**

VARIABLE	UNIDAD DE MEDIDA	OPERACION	META ANUAL	AVANCE TRIMESTRAL				AVANCE ACUMULADO			
				Programado	%	Alcanzado	%	Programado	%	Alcanzado	%
Unidades económicas turísticas empadronadas	unidades economicas	Sumable	40.00	10.00	25.00	10.00	100.00	20.00	50.00	26.00	130.00
Total de Unidades económicas turísticas del municipio	unidades economicas	Sumable	40.00	10.00	25.00	10.00	100.00	20.00	50.00	26.00	130.00

**COMPORTAMIENTO DEL INDICADOR**

**DESCRIPCION DE LA META ANUAL**

\*Unidades económicas turísticas

META ANUAL	TRIMESTRE: Abril-Junio							
	AVANCE TRIMESTRAL				AVANCE ACUMULADO			
	Programado	Alcanzado	EF%	SEMAFORO	Programado	Alcanzado	EF%	SEMAFORO
100.00	100.00	100.00	100.00	VERDE	100.00	100.00	100.00	VERDE

DESCRIPCIÓN DE RESULTADOS Y JUSTIFICACIÓN EN CASO DE VARIACIÓN SUPERIOR A ±10 % RESPECTO A LO PROGRAMADO

**EVALUACION DEL INDICADOR**

**DEPENDENCIA GENERAL:** N00 DIRECCIÓN DE DESARROLLO ECONOMICO  
**DEPENDENCIA AUXILIAR:** 149 Fomento Turístico



ELABORADO  
**C. FRIDA GABRIELA RUIZ MEJIA**  
**UNIDAD DE TURISMO**



VO. BO.  
**Lic. Ana Laura Chavaro Montaño**  
**UNIDAD DE INFORMACIÓN, PLANEACIÓN, PROGRAMACIÓN Y EVALUACIÓN**

**PILAR DE DESARROLLO / EJE TRANSVERSAL:** 2 Pilar 2: Económico  
**TEMA DE DESARROLLO:** Desarrollo económico  
**PROGRAMA PRESUPUESTARIO:** 03070101 Fomento turístico  
**PROYECTO PRESUPUESTARIO:** 0307010101 Promoción e información turística

**OBJETIVO DEL PROGRAMA PRESUPUESTARIO:** Integra los proyectos que lleva a cabo el Gobierno Municipal para impulsar la inversión social y privada que incremente la calidad de los servicios turísticos, desarrollando nuevos destinos altamente competitivos que generen ingresos y empleo para la población, a través de acciones tendientes a mejorar, diversificar y consolidar la oferta de infraestructura turística con una regulación administrativa

**DEPENDENCIA GENERAL:** N00 DIRECCIÓN DE DESARROLLO ECONOMICO  
**DEPENDENCIA AUXILIAR:** 149 Fomento Turístico

**ESTRUCTURA DEL INDICADOR**

**NOMBRE DEL INDICADOR:** Porcentaje de acciones para promover los centros culturales, religiosos y gastronómicos.  
**FÓRMULA DEL CÁLCULO:** (Actividades de promoción realizadas en el trimestre actual/Actividades programadas en el trimestre anterior) \*100

**INTERPRETACIÓN:** \*Cociente Actividades de promoción realizadas en el trimestre actual respecto de las actividades programadas en el trimestre anterior\*

**DIMENSIÓN QUE ATIENDE:** Eficiencia **FRECUENCIA DE MEDICIÓN:** Trimestral

**DESCRIPCIÓN DEL FACTOR DE COMPARACIÓN:** Municipal

**AMBITO GEOGRAFICO:**

**COBERTURA:**

**LÍNEA BASE:** 2023

**Numero:** NA 3.1

**COMPORTAMIENTO DE LAS VARIABLES DURANTE EL TRIMESTRE: Abril-Junio**

VARIABLE	UNIDAD DE MEDIDA	OPERACION	META ANUAL	AVANCE TRIMESTRAL				AVANCE ACUMULADO			
				Programado	%	Alcanzado	%	Programado	%	Alcanzado	%
Actividades de promoción realizadas en el trimestre actual	actividades	Sumable	12.00	3.00	25.00	5.00	166.67	6.00	50.00	10.00	166.67
Actividades programadas en el trimestre anterior	actividades	Sumable	12.00	3.00	25.00	3.00	100.00	6.00	50.00	8.00	133.33

**COMPORTAMIENTO DEL INDICADOR**

**DESCRIPCIÓN DE LA META ANUAL**

\*Actividades de promoción

META ANUAL	TRIMESTRE: Abril-Junio							
	AVANCE TRIMESTRAL				AVANCE ACUMULADO			
	Programado	Alcanzado	EF%	SEMAFORO	Programado	Alcanzado	EF%	SEMAFORO
100.00	100.00	166.67	166.67	VERDE	100.00	125.00	125.00	VERDE

**DESCRIPCIÓN DE RESULTADOS Y JUSTIFICACIÓN EN CASO DE VARIACIÓN SUPERIOR A ±10 % RESPECTO A LO PROGRAMADO**  
 El número de visitantes incremento por la nueva estrategia turística de acercamiento municipal con el visitante

**EVALUACION DEL INDICADOR**

**DEPENDENCIA GENERAL:** N00 DIRECCIÓN DE DESARROLLO ECONOMICO  
**DEPENDENCIA AUXILIAR:** 149 Fomento Turístico

**AYUNTAMIENTO CHICONCUAC 2022-2024**  
 ELABORADO  
 C. FRIDA GABRIELA RUIZ MEJIA

**UNIDAD DE TURISMO**

*[Firma]*  
 VO. BO.

Lic. Ana Laura Chavaro Montaña

**AYUNTAMIENTO CHICONCUAC 2022-2024**  
 UNIDAD DE INFORMACIÓN,  
 PLANEACIÓN, PROGRAMACIÓN  
 Y EVALUACIÓN