



ESTADO ANALITICO DE INGRESOS

CHICONCUAC 0084

DEL 1 DE ENERO AL 30 DE JUNIO DE 2024

| RUBRO DE INGRESOS | INGRESO | | | | | DIFERENCIA |
|---|-----------------------|----------------------------|-----------------------|----------------------------|----------------------|---------------------|
| | ESTIMADO | AMPLIACIONES Y REDUCCIONES | MODIFICADO | DEVENGADO | RECAUDADO | |
| Impuestos | 14,074,082.59 | 0.00 | 14,074,082.59 | 7,285,557.21 | 7,285,557.21 | -6,788,525.38 |
| Cuotas y Aportaciones de Seguridad Social | 0.00 | 0.00 | 0.00 | 0.00 | 0.00 | 0.00 |
| Contribuciones de Mejoras | 2,935,076.27 | 0.00 | 2,935,076.27 | 3,808,549.70 | 3,808,549.70 | 873,473.43 |
| Derechos | 8,898,300.92 | 0.00 | 8,898,300.92 | 9,598,743.68 | 9,598,743.68 | 700,442.76 |
| Productos | 628,132.30 | 0.00 | 628,132.30 | 74,323.97 | 74,323.97 | -553,808.33 |
| Aprovechamientos | 60,459.85 | 0.00 | 60,459.85 | 869,084.42 | 869,084.42 | 808,624.57 |
| Ingresos por Ventas de Bienes, Prestación de Servicios y Otros Ingresos | 0.00 | 0.00 | 0.00 | 108,956.00 | 108,956.00 | 108,956.00 |
| Participaciones, Aportaciones, Convenios, Incentivos Derivados de la Colaboración Fiscal y Fondos Distintos de Aportaciones | 157,700,559.71 | 0.00 | 157,700,559.71 | 72,888,498.49 | 72,888,498.49 | -84,812,061.22 |
| Transferencias, Asignaciones, Subsidios y Subvenciones, y Pensiones y Jubilaciones | 0.00 | 0.00 | 0.00 | 0.00 | 0.00 | 0.00 |
| Ingresos Derivados de Financiamientos | 0.00 | 0.00 | 0.00 | 0.00 | 0.00 | 0.00 |
| TOTAL | 184,296,611.64 | 0.00 | 184,296,611.64 | 94,633,713.47 | 94,633,713.47 | |
| | | | | Ingresos Excedentes | | 2,491,496.76 |



ESTADO ANALITICO DE INGRESOS


CHICONCUAC 0084

DEL 1 DE ENERO AL 30 DE JUNIO DE 2024

| ESTADO ANALITICO DE INGRESOS POR FUENTE DE FINANCIAMIENTO | INGRESO | | | | | DIFERENCIA |
|---|-----------------------|----------------------------|-----------------------|----------------------------|----------------------|---------------------|
| | ESTIMADO | AMPLIACIONES Y REDUCCIONES | MODIFICADO | DEVENGADO | RECAUDADO | |
| Ingresos del Poder Ejecutivo Federal o Estatal y de los Municipios | 184,296,611.64 | 0.00 | 184,296,611.64 | 94,524,757.47 | 94,524,757.47 | -89,771,854.17 |
| Impuestos | 14,074,082.59 | 0.00 | 14,074,082.59 | 7,285,557.21 | 7,285,557.21 | -6,788,525.38 |
| Cuotas y Aportaciones de Seguridad Social | 0.00 | 0.00 | 0.00 | 0.00 | 0.00 | 0.00 |
| Contribuciones de Mejoras | 2,935,076.27 | 0.00 | 2,935,076.27 | 3,808,549.70 | 3,808,549.70 | 873,473.43 |
| Derechos | 8,898,300.92 | 0.00 | 8,898,300.92 | 9,598,743.68 | 9,598,743.68 | 700,442.76 |
| Productos | 628,132.30 | 0.00 | 628,132.30 | 74,323.97 | 74,323.97 | -553,808.33 |
| Aprovechamientos | 60,459.85 | 0.00 | 60,459.85 | 869,084.42 | 869,084.42 | 808,624.57 |
| Participaciones, Aportaciones, Convenios, Incentivos Derivados de la Colaboración Fiscal y Fondos Distintos de Aportaciones | 157,700,559.71 | 0.00 | 157,700,559.71 | 72,888,498.49 | 72,888,498.49 | -84,812,061.22 |
| Transferencias, Asignaciones, Subsidios y Subvenciones, y Pensiones y Jubilaciones | 0.00 | 0.00 | 0.00 | 0.00 | 0.00 | 0.00 |
| Ingresos de los Entes Públicos de los Poderes Legislativo y Judicial, de los Organos Autónomos y del Sector Paraestatal o Paramunicipal, así como de las Empresas Productivas del Estado | 0.00 | 0.00 | 0.00 | 108,956.00 | 108,956.00 | 108,956.00 |
| Cuotas y Aportaciones de Seguridad Social | 0.00 | 0.00 | 0.00 | 0.00 | 0.00 | 0.00 |
| Productos | 0.00 | 0.00 | 0.00 | 0.00 | 0.00 | 0.00 |
| Ingresos por Ventas de Bienes, Prestación de Servicios y Otros Ingresos | 0.00 | 0.00 | 0.00 | 108,956.00 | 108,956.00 | 108,956.00 |
| Transferencias, Asignaciones, Subsidios y Subvenciones, y Pensiones y Jubilaciones | 0.00 | 0.00 | 0.00 | 0.00 | 0.00 | 0.00 |
| Ingresos Derivados de Financiamientos | 0.00 | 0.00 | 0.00 | 0.00 | 0.00 | 0.00 |
| Ingresos Derivados de Financiamientos | 0.00 | 0.00 | 0.00 | 0.00 | 0.00 | 0.00 |
| TOTAL | 184,296,611.64 | 0.00 | 184,296,611.64 | 94,633,713.47 | 94,633,713.47 | |
| | | | | Ingresos Excedentes | | 2,491,496.76 |

"Bajo protesta de decir verdad declaramos que los Estados Financieros y sus notas, son razonablemente correctos y son responsabilidad del emisor"


 PRESIDENTA MUNICIPAL
 L. AGUSTINA CATALINA VELASCO VICUÑA
 PRESIDENCIA MUNICIPAL



 TESORERA MUNICIPAL
 L. EN C. LUCIA BAÑOS GÁLVEZ
 TESORERIA
