

PrM-08b FICHA TECNICA DE SEGUIMIENTO DE INDICADORES 2020 DE GESTIÓN O ESTRATEGICO

SISTEMA MUNICIPAL DIF DE CHICONCUAC

TIPO DE FICHA: OSFEM

PILAR DE DESARROLLO / EJE TRANSVERSAL: II Eje Transversal II: Gobierno Moderno, Capaz y Responsable

TEMA DE DESARROLLO: Finanzas públicas sanas

PROGRAMA PRESUPUESTARIO: 01050202 Fortalecimiento de los ingresos

PROYECTO PRESUPUESTARIO: 010502020401 Registro y control de caja y tesorería

OBJETIVO DEL PROGRAMA PRESUPUESTARIO: Incluye acciones que permitan elevar la calidad, capacidad y equidad tributaria, con seguridad jurídica, transparencia y simplificación de trámites para el contribuyente, desarrollando un régimen fiscal que amplíe la base de contribuyentes e intensificando las acciones de control para el cumplimiento de las obligaciones tributarias que eviten la elusión y evasión fiscal.

DEPENDENCIA GENERAL: C00 TESORERIA

DEPENDENCIA AUXILIAR: 300 Área de Finanzas

ESTRUCTURA DEL INDICADOR

NOMBRE DEL INDICADOR: Tasa de variación de la recaudación corriente durante el primer trimestre del ejercicio fiscal

FÓRMULA DEL CÁLCULO: ((Recaudación corriente obtenida en el primer trimestre del año actual/Recaudación corriente obtenida en el primer trimestre del año anterior)-1)*100

INTERPRETACIÓN: Conocer la variación porcentual de los ingresos propios respecto al ejercicio anterior

DIMENSIÓN QUE ATIENDE: Eficiencia

DESCRIPCIÓN DEL FACTOR DE COMPARACIÓN: Contiene acciones realizadas

AMBITO GEOGRAFICO:

COBERTURA:

LÍNEA BASE: Presupuesto de Ingresos

Numero: NC 1

FRECUENCIA DE MEDICIÓN: Trimestral

COMPORTAMIENTO DE LAS VARIABLES DURANTE EL TRIMESTRE: Julio-Septiembre

| VARIABLE | UNIDAD DE MEDIDA | OPERACION | META ANUAL | AVANCE TRIMESTRAL | | AVANCE ACUMULADO | |
|--|------------------|-----------|------------|-------------------|-------------|------------------|-------------|
| | | | | Programado | % Alcanzado | Programado | % Alcanzado |
| Recaudación corriente obtenida en el primer trimestre del año actual | pesos | Sumable | 618,423.87 | 166,065.50 | 26.86 | 42,368.50 | 76.38 |
| Recaudación corriente obtenida en el primer trimestre del año anterior | pesos | Sumable | 568,751.50 | 154,509.50 | 27.26 | 154,509.50 | 100.00 |

COMPORTAMIENTO DEL INDICADOR

Incluye acciones que permitan elevar la calidad, capacidad y equidad tributaria, con seguridad jurídica, transparencia y simplificación de trámites para el contribuyente.

| META ANUAL | AVANCE TRIMESTRAL | | AVANCE ACUMULADO | | SEMAFORO |
|------------|-------------------|-----------|------------------|-----------|----------|
| | Programado | Alcanzado | Programado | Alcanzado | |
| 9.12 | 7.49 | -72.59 | 9.56 | -1.47 | -15.38 |

DESCRIPCIÓN DE LA META ANUAL: TRIMESTRE: Julio-Septiembre

EVALUACION DEL INDICADOR

DEPENDENCIA GENERAL: C00 TESORERIA

DEPENDENCIA AUXILIAR: 300 Área de Finanzas

COORDINACIÓN DE FINANZAS PLANEACIÓN Y ADMINISTRACIÓN

ELABORO

COORDINACIÓN GENERAL

REVISO

SISTEMA MUNICIPAL DIF DE CHICONCUAC PbRm-08b FICHA TECNICA DE SEGUIMIENTO DE INDICADORES 2020 DE GESTIÓN O ESTRATEGICO

TIPO DE FICHA: OSFEM

PILAR DE DESARROLLO / EJE TRANSVERSAL: II Eje transversal II: Gobierno Moderno, Capaz y Responsable

TEMA DE DESARROLLO: Finanzas públicas sanas

PROGRAMA PRESUPUESTARIO: 01050202 Fortalecimiento de los ingresos

PROYECTO PRESUPUESTARIO: 010502020401 Registro y control de caja y tesorería

OBJETIVO DEL PROGRAMA PRESUPUESTARIO: Incluye acciones que permitan elevar la calidad, capacidad y equidad tributaria, con seguridad jurídica, transparencia y simplificación de trámites para el contribuyente, desarrollando un régimen fiscal que amplíe la base de contribuyentes e intensificando las acciones de control para el cumplimiento de las obligaciones tributarias que eviten la elusión y evasión fiscal.

DEPENDENCIA GENERAL: COO TESORERIA

DEPENDENCIA AUXILIAR: 306 Área de Finanzas

ESTRUCTURA DEL INDICADOR

NOMBRE DEL INDICADOR: Tasa de variación de las cajas móviles instaladas en el primer trimestre del año

FORMULA DEL CÁLCULO: (Número de cajas móviles instaladas en el primer trimestre del ejercicio fiscal actual/ Número de cajas móviles instaladas en el primer trimestre del ejercicio fiscal anterior)- 1)*100

INTERPRETACIÓN: conocer la variación de las cajas móviles instaladas

DIMENSIÓN QUE ATIENDE: Eficiencia

DESCRIPCIÓN DEL FACTOR DE COMPARACIÓN: Contiene acciones realizadas

ALBITO GEOGRAFICO:

COBERTURA:

LINEA BASE: Estado comparativo de Ingresos

Numero: NA 1.4

FRECUENCIA DE MEDICIÓN: Trimestral

COMPORTAMIENTO DE LAS VARIABLES DURANTE EL TRIMESTRE: Julio-Septiembre

| VARIABLE | UNIDAD DE MEDIDA | OPERACION | META ANUAL | AVANCE TRIMESTRAL | | AVANCE ACUMULADO | |
|---|------------------|-----------|------------|-------------------|--------|------------------|--------|
| | | | | Programado | % | Programado | % |
| Número de cajas móviles instaladas en el primer trimestre del ejercicio fiscal actual | caja | Constante | 1.00 | 1.00 | 100.00 | 1.00 | 100.00 |
| Número de cajas móviles instaladas en el primer trimestre del ejercicio fiscal anterior | caja | Constante | 1.00 | 1.00 | 100.00 | 1.00 | 100.00 |

COMPORTAMIENTO DEL INDICADOR

Incluye acciones que permitan elevar la calidad, capacidad y equidad tributaria, con seguridad jurídica, transparencia y simplificación de trámites para el contribuyente


| META ANUAL | AVANCE TRIMESTRAL | | AVANCE ACUMULADO | |
|------------|-------------------|-----------|------------------|-----------|
| | Programado | Alcanzado | Programado | Alcanzado |
| 0.00 | 0.00 | 0.00 | 0.00 | 0.00 |

DESCRIPCIÓN DE RESULTADOS Y JUSTIFICACIÓN EN CASO DE VARIACIÓN SUPERIOR A ± 10% RESPECTO A LO PROGRAMADO

EVALUACION DEL INDICADOR

DEPENDENCIA GENERAL: COO TESORERIA

DEPENDENCIA AUXILIAR: 306 Área de Finanzas



ELABORÓ

REVISÓ



SISTEMA MUNICIPAL DIF DE CHICONCUAC

PbRm-08b FICHA TECNICA DE SEGUIMIENTO DE INDICADORES 2020 DE GESTIÓN O ESTRATEGICO

TIPO DE FICHA: OSFEM

PILAR DE DESARROLLO / EJE TRANSVERSAL: II Eje transversal II: Gobierno Moderno, Capaz y Responsable
TEMA DE DESARROLLO: Gestión para Resultados y evaluación del desempeño.
PROGRAMA PRESUPUESTARIO: 01050208 Consolidación de la administración pública de resultados
PROYECTO PRESUPUESTARIO: 010502060402 Desarrollo institucional
OBJETIVO DEL PROGRAMA PRESUPUESTARIO: Comprende el conjunto de actividades y herramientas para coadyuvar a que la actuación de los servidores públicos sea eficaz, eficiente y transparente, a fin de generar resultados con apego a los principios de legalidad, objetividad, profesionalismo, honradez, lealtad, imparcialidad, eficiencia, eficacia, equidad, transparencia, economía, integridad, que permitan la toma de decisiones sobre la api.
DEPENDENCIA GENERAL: B00 DIRECCIÓN GENERAL
DEPENDENCIA AUXILIAR: 307 Área de Administración

NOMBRE DEL INDICADOR: Porcentaje de supervisiones realizadas a las unidades administrativas para verificar la puntualidad y asistencia de los servidores públicos
FÓRMULA DEL CÁLCULO: (Supervisiones realizadas a las unidades administrativas / Supervisiones programadas a las unidades administrativas) *100
INTERPRETACIÓN: Conocer la variación porcentual de los registros de asistencia
DIMENSIÓN QUE ATIENDE: Eficiencia
DESCRIPCIÓN DEL FACTOR DE COMPARACIÓN: Contiene acciones realizadas

FRECUENCIA DE MEDICIÓN: Trimestral

ALÍBITO GEOGRAFICO: COBERTURA:
LÍNEA BASE: Listas de asistencia

Numero: NA 1.1

| VARIABLE | UNIDAD DE MEDIDA | OPERACION | META ANUAL | AVANCE TRIMESTRAL | | AVANCE ACUMULADO | | | | | |
|--|----------------------|-----------|------------|-------------------|-------|------------------|-------|-------|-------|-------|-------|
| | | | | Programado | % | Programado | % | | | | |
| Supervisiones realizadas a las unidades administrativas | listas de asistencia | Sumable | 24.00 | 6.00 | 25.00 | 3.00 | 50.00 | 18.00 | 75.00 | 12.00 | 66.67 |
| Supervisiones programadas a las unidades administrativas | listas de asistencia | Sumable | 24.00 | 0.00 | 25.00 | 3.00 | 50.00 | 18.00 | 75.00 | 12.00 | 66.67 |

COMPORTAMIENTO DEL INDICADOR

Comprende el conjunto de actividades y herramientas para coadyuvar a que la actuación de los servidores públicos sea eficaz, eficiente y transparente

| META ANUAL | AVANCE TRIMESTRAL | | | AVANCE ACUMULADO | | |
|------------|-------------------|-----------|--------|------------------|-----------|--------|
| | Programado | Alcanzado | EF% | Programado | Alcanzado | EF% |
| 100.00 | 100.00 | 100.00 | 100.00 | 100.00 | 100.00 | 100.00 |

DESCRIPCIÓN DE RESULTADOS Y JUSTIFICACIÓN EN CASO DE VARIACIÓN SUPERIOR A ± 10% RESPECTO A LO PROGRAMADO

EVALUACION DEL INDICADOR

DEPENDENCIA GENERAL: B00 DIRECCIÓN GENERAL
DEPENDENCIA AUXILIAR: 307 Área de Administración

ELABORÓ

REVISÓ

Plurim-08b FICHA TECNICA DE SEGUIMIENTO DE INDICADORES 2020 DE GESTIÓN O ESTRATEGICO

SISTEMA MUNICIPAL DIF DE CHICONCUAC

TIPO DE FICHA: OSFEM

PILAR DE DESARROLLO / EJE TRANSVERSAL: II Eje transversal II: Gobierno Moderno, Capaz y Responsable

TEMA DE DESARROLLO: Gestión para Resultados y evaluación del desempeño.

PROGRAMA PRESUPUESTARIO: 01050206 Consolidación de la administración pública de resultados

PROYECTO PRESUPUESTARIO: 010502360402 Desarrollo institucional

OBJETIVO DEL PROGRAMA PRESUPUESTARIO: Comprende el conjunto de actividades y herramientas para coadyuvar a que la actuación de los servidores públicos sea eficaz, eficiente y transparente, a fin de generar resultados con apego a los principios de legalidad, objetividad, profesionalismo, honradez, lealtad, imparcialidad, eficiencia, equidad, transparencia, economía, integridad, que permitan la toma de decisiones sobre la apli

DEPENDENCIA GENERAL: B00 DIRECCIÓN GENERAL

DEPENDENCIA AUXILIAR: 307 Área de Administración

ESTRUCTURA DEL INDICADOR

NOMBRE DEL INDICADOR: Porcentaje en la ejecución del Programa Anual de Adquisiciones

FÓRMULA DEL CÁLCULO: (Monto por concepto de adquisiciones ejercido/Monto por concepto de adquisiciones programadas)*100

INTERPRETACIÓN: contiene acciones realizadas

DIMENSIÓN QUE ATIENDE: Eficiencia

DESCRIPCIÓN DEL FACTOR DE COMPARACIÓN: Contiene acciones realizadas

AMBITO GEOGRAFICO:

COBERTURA:

LÍNEA BASE

Presupuesto de egresos

Numero: NA 2.1

FRECUENCIA DE MEDICIÓN: Trimestral

| VARIABLE | UNIDAD DE MEDIDA | OPERACION | META ANUAL | AVANCE TRIMESTRAL | | AVANCE ACUMULADO | |
|---|------------------|-----------|--------------|-------------------|-------|------------------|-------|
| | | | | Programado | % | Programado | % |
| Monto por concepto de adquisiciones ejercido | Pesos | | 0.00 | 230,579.48 | 0.00 | 190,871.12 | 82.78 |
| Monto por concepto de adquisiciones programadas | Pesos | | 1,136,520.33 | 230,579.48 | 20.29 | 190,871.12 | 82.78 |

COMPORTAMIENTO DEL INDICADOR

DESCRIPCION DE LA META ANUAL
Comprende el conjunto de actividades y herramientas para coadyuvar a que la actuación de los servidores públicos sea eficaz, eficiente y transparente.

| META ANUAL | AVANCE TRIMESTRAL | | AVANCE ACUMULADO | |
|------------|-------------------|-----------|------------------|-----------|
| | Programado | Alcanzado | Programado | Alcanzado |
| 100.00 | 100.00 | 100.00 | 0.00 | 0.00 |
| | | 100.00 | | 0.00 |

DESCRIPCION DE RESULTADOS Y JUSTIFICACION EN CASO DE VARIACION SUPERIOR A ± 10 % RESPECTO A LO PROGRAMADO

EVALUACION DEL INDICADOR

DEPENDENCIA GENERAL: B00 DIRECCIÓN GENERAL
DEPENDENCIA AUXILIAR: 307 Área de Administración

ELABORO

REVISÓ



SISTEMA MUNICIPAL DIF DE CHICONCUAC

PbRm-08b FICHA TECNICA DE SEGUIMIENTO DE INDICADORES 2020 DE GESTIÓN O ESTRATEGICO

TIPO DE FICHA: OSFEM

PILAR DE DESARROLLO / EJE TRANSVERSAL: II Eje transversal II: Gobierno Moderno, Capaz y Responsable

TEMA DE DESARROLLO: Gestión para Resultados y evaluación del desempeño.

PROGRAMA PRESUPUESTARIO: 01050206 Consolidación de la administración pública de resultados

PROYECTO PRESUPUESTARIO: 010502060402 Desarrollo institucional

OBJETIVO DEL PROGRAMA PRESUPUESTARIO: Comprende el conjunto de actividades y herramientas para coadyuvar a que la actuación de los servidores públicos sea eficaz, eficiente y transparente, a fin de generar resultados con apego a los principios de legalidad, objetividad, profesionalismo, honradez, lealtad, imparcialidad, eficiencia, eficacia, equidad, transparencia, economía, integridad, que permiten la toma de decisiones sobre la api

DEPENDENCIA GENERAL: B00 DIRECCIÓN GENERAL

DEPENDENCIA AUXILIAR: 307 Área de Administración

ESTRUCTURA DEL INDICADOR

NOMBRE DEL INDICADOR: Tasa de variación en la distribución de insumos a las áreas administrativas para la prestación y otorgamiento de bienes y servicios

FÓRMULA DEL CÁLCULO: (Erogaciones por concepto de insumos a las áreas administrativas para la prestación y otorgamiento de bienes y servicios en el trimestre actual/Erogaciones por concepto de insumos a las áreas administrativas para la prestación y otorgamiento de bienes y servicios en el trimestre anterior)*100

INTERPRETACIÓN: Conocer la variación porcentual de insumos

DIMENSIÓN QUE ATIENDE: Eficiencia

DE COMPARACIÓN: Contiene acciones realizadas

AMBITO GEOGRAFICO:

COBERTURA:

LINEA BASE: Presupuesto de Egresos

Numero: NA 2.2

FRECUENCIA DE MEDICIÓN: Trimestral

COMPORTAMIENTO DE LAS VARIABLES DURANTE EL TRIMESTRE: Julio-Septiembre

| VARIABLE | UNIDAD DE MEDIDA | OPERACION | META ANUAL | AVANCE TRIMESTRAL | | AVANCE ACUMULADO | |
|--|------------------|-----------|------------|-------------------|-------|------------------|--------|
| | | | | Programado | % | Programado | % |
| Erogaciones por concepto de insumos a las áreas administrativas para la prestación y otorgamiento de bienes y servicios en el trimestre actual | pesos | | 0.00 | 74,473.00 | 0.00 | 98,246.63 | 131.92 |
| Erogaciones por concepto de insumos a las áreas administrativas para la prestación y otorgamiento de bienes y servicios en el trimestre anterior | pesos | | 234,212.00 | 66,201.00 | 22.50 | 98,246.98 | 148.41 |

COMPORTAMIENTO DEL INDICADOR

Comprende el conjunto de actividades y herramientas para coadyuvar a que la actuación de los servidores públicos sea eficaz, eficiente y transparente.



| META ANUAL | AVANCE TRIMESTRAL | | AVANCE ACUMULADO | | SEMAFORO |
|------------|-------------------|------|------------------|------|----------|
| | Programado | EF% | Programado | EF% | |
| -1.11 | 12.50 | 0.00 | 0.00 | 0.00 | |

DESCRIPCIÓN DE RESULTADOS Y JUSTIFICACIÓN EN CASO DE VARIACIÓN SUPERIORA ± 10 %, RESPECTO A LO PROGRAMADO

EVALUACION DEL INDICADOR

DEPENDENCIA GENERAL: B00 DIRECCIÓN GENERAL

DEPENDENCIA AUXILIAR: 307 Área de Administración

ELABORO: 
 REVISÓ: 

DIF
DIRECCIÓN GENERAL DE FINANZAS, PLANEACIÓN Y ADMINISTRACIÓN



SISTEMA MUNICIPAL DIF DE CHICONCUAC

PbRm-08b FICHA TECNICA DE SEGUIMIENTO DE INDICADORES 2020 DE GESTIÓN O ESTRATEGICO

PILAR DE DESARROLLO / EJE TRANSVERSAL: II Eje transversal II: Gobierno Moderno, Capaz y Responsable

TIPO DE FICHA: OSFEM

TEMA DE DESARROLLO: Gestión para Resultados y evaluación del desempeño.

PROGRAMA PRESUPUESTARIO: 01050206 Consolidación de la administración pública de resultados

PROYECTO PRESUPUESTARIO: 01050206.002 Desarrollo institucional

OBJETIVO DEL PROGRAMA PRESUPUESTARIO: Comprende el conjunto de actividades y herramientas para coadyuvar a que la actuación de los servidores públicos sea eficaz, eficiente y transparente, a fin de generar resultados con apego a los principios de legalidad, objetividad, profesionalismo, honradez, lealtad, imparcialidad, eficiencia, eficacia, equidad, transparencia, economía, integridad, que permiten la toma de decisiones sobre la api

DEPENDENCIA GENERAL: B00 DIRECCIÓN GENERAL

DEPENDENCIA AUXILIAR: 307 Área de Administración

NOMBRE DEL INDICADOR: Porcentaje de verificación y control al inventario patrimonial municipal (Verificaciones físicas al inventario patrimonial municipal realizadas/Verificaciones físicas al inventario patrimonial programadas)*100

FORMULA DEL CÁLCULO: Conocer la variación porcentual en el inventario patrimonial

INTERPRETACIÓN: Eficiencia

DIMENSIÓN QUE ATIENDE: Contiene acciones realizadas

DESCRIPCIÓN DEL FACTOR DE COMPARACIÓN:

AMBITO GEOGRAFICO:

COBERTURA: inventario físico de bienes muebles e inmuebles

LINEA BASE

Numero: NA 3.2

ESTRUCTURA DEL INDICADOR

FRECUENCIA DE MEDICIÓN: Trimestral

COMPORTAMIENTO DE LAS VARIABLES DURANTE EL TRIMESTRE: Julio-Septiembre

| VARIABLE | UNIDAD DE MEDIDA | OPERACION | META ANUAL | AVANCE TRIMESTRAL | | AVANCE ACUMULADO | |
|---|------------------|-----------|------------|-------------------|------|------------------|--------|
| | | | | Programado | % | Programado | % |
| Verificaciones físicas al inventario patrimonial municipal realizadas | inventario | Sumable | 2.00 | 0.00 | 0.00 | 1.00 | 50.00 |
| Verificaciones físicas al inventario patrimonial programadas | inventario | Sumable | 2.00 | 0.00 | 0.00 | 1.00 | 100.00 |

COMPORTAMIENTO DEL INDICADOR

DESCRIPCIÓN DE LA META ANUAL

| META ANUAL | TRIMESTRE: Julio-Septiembre | | | |
|------------|-----------------------------|-----------|------------------|-----------|
| | AVANCE TRIMESTRAL | | AVANCE ACUMULADO | |
| 100.00 | Programado | Alcanzado | Programado | Alcanzado |
| 100.00 | 0.00 | 0.00 | 100.00 | 100.00 |
| | EF% | SEMAFORO | EF% | SEMAFORO |
| | 0.00 | 0.00 | 100.00 | 100.00 |

DESCRIPCIÓN DE RESULTADOS Y JUSTIFICACIÓN EN CASO DE VARIACIÓN SUPERIOR A ± 10% RESPECTO ALLO PROGRAMADO

EVALUACION DEL INDICADOR

DEPENDENCIA GENERAL: B00 DIRECCIÓN GENERAL

DEPENDENCIA AUXILIAR: 307 Área de Administración

ELABORÓ
REVISÓ

DIRECCIÓN GENERAL



SISTEMA MUNICIPAL DIF DE CHICONCUAC

PbRm-08b FICHA TECNICA DE SEGUIMIENTO DE INDICADORES 2020 DE GESTIÓN O ESTRATEGICO

TIPO DE FICHA: OSFEM

PILAR DE DESARROLLO / EJE TRANSVERSAL: I Pilar 1: Social

TEMA DE DESARROLLO: Salud y bienestar incluyente

PROGRAMA PRESUPUESTARIO: 0203010101010101 Medicina preventiva

PROYECTO PRESUPUESTARIO: 020301010201 Promoción de la salud

020301010102 Vigilancia y blindaje epidemiológico

020301010202 Prevención de las adicciones

OBJETIVO DEL PROGRAMA PRESUPUESTARIO: Incluir acciones de promoción, prevención y difusión de la salud pública para contribuir a la disminución de enfermedades y mantener un buen estado de salud de la población municipal.

DEPENDENCIA GENERAL: B00 DIRECCIÓN GENERAL

DEPENDENCIA AUXILIAR: 310 Área de Salud y Deporte, 314 Área de Asistencia a Discapacitados

ESTRUCTURA DEL INDICADOR

NOMBRE DEL INDICADOR: Porcentaje de ilustrativos distribuidos para la promoción de la salud y prevención de enfermedades.

FÓRMULA DEL CÁLCULO: (Ilustrativos para la promoción de la salud y prevención de enfermedades distribuidos / Ilustrativos para la promoción de la salud y prevención de enfermedades programados a distribuir) * 100

INTERPRETACIÓN: Incluir acciones de promoción, prevención y difusión de la salud pública para contribuir a la disminución de enfermedades

DIMENSIÓN QUE ATIENDE: Eficacia

DESCRIPCIÓN DEL FACTOR DE COMPARACIÓN: CONTIENE ACCIONES REALIZADAS

AMBITO GEOGRAFICO: PROGRAMA OPERATIVO ANUAL

COBERTURA: LINEA BASE

Numero: NA 2.1

FRECUENCIA DE MEDICIÓN: Trimestral

| VARIABLE | UNIDAD DE MEDIDA | OPERACION | META ANUAL | AVANCE TRIMESTRAL | | | AVANCE ACUMULADO | | | | |
|--|------------------|-----------|------------|-------------------|------|-----------|------------------|--------|-----------|-------|------|
| | | | | Programado | % | Alcanzado | Programado | % | Alcanzado | | |
| Ilustrativos para la promoción de la salud y prevención de enfermedades distribuidos | ILUSTRATIVOS | Sumable | 700.00 | 50.00 | 7.14 | 19.00 | 38.00 | 350.00 | 50.00 | 19.00 | 5.43 |
| Ilustrativos para la promoción de la salud y prevención de enfermedades programados a distribuir | ILUSTRATIVOS | Sumable | 700.00 | 50.00 | 7.14 | 19.00 | 36.00 | 350.00 | 50.00 | 19.00 | 5.43 |

COMPORTAMIENTO DE LAS VARIABLES DURANTE EL TRIMESTRE: Julio-Septiembre

COMPORTAMIENTO DEL INDICADOR

Incluir acciones de promoción, prevención y difusión de la salud pública para contribuir a la disminución de enfermedades

| META ANUAL | AVANCE TRIMESTRAL | | | AVANCE ACUMULADO | | |
|------------|-------------------|-----------|--------|------------------|-----------|--------|
| | Programado | Alcanzado | EF% | Programado | Alcanzado | EF% |
| 100.00 | 100.00 | 100.00 | 100.00 | 100.00 | 100.00 | 100.00 |

DESCRIPCIÓN DE RESULTADOS Y JUSTIFICACIÓN EN CASO DE VARIACIÓN SUPERIOR A ± 10 % RESPECTO A LO PROGRAMADO

EVALUACION DEL INDICADOR

DEPENDENCIA GENERAL: B00 DIRECCIÓN GENERAL
DEPENDENCIA AUXILIAR: 310 Área de Salud y Deporte, 314 Área de Asistencia a Discapacitados

ELABORO:

REVISÓ:

DIRECCIÓN GENERAL DE FINANZAS PLANEACION Y ADMINISTRACION



PbRm-08b FICHA TECNICA DE SEGUIMIENTO DE INDICADORES 2020 DE GESTIÓN O ESTRATEGICO

SISTEMA MUNICIPAL DIF DE CHICONCUAC

TIPO DE FICHA: OSFEM

PILAR DE DESARROLLO / EJE TRANSVERSAL: 1 Pilar 1: Social

TEMA DE DESARROLLO: Salud y bienestar incluyente

PROGRAMA PRESUPUESTARIO: 02030201 Atención médica

PROYECTO PRESUPUESTARIO: 02030201011 Apoyo municipal a la prestación de servicios de salud para las personas

OBJETIVO DEL PROGRAMA PRESUPUESTARIO: Conjuntar los proyectos dirigidos a proporcionar atención médica a la población mexicana, con efectividad y calidad de los servicios de salud que otorgan las instituciones del sector público, así como lograr la cobertura universal de los servicios de salud, para reducir los índices de morbilidad y mortalidad aumentando la esperanza de vida en la población de la entidad.

DEPENDENCIA GENERAL: B00 DIRECCIÓN GENERAL

DEPENDENCIA AUXILIAR: 310 Área de Salud y Deporte

ESTRUCTURA DEL INDICADOR

NOMBRE DEL INDICADOR: Porcentaje en el otorgamiento de consultas odontológicas en consultorios fijos.

FÓRMULA DEL CÁLCULO: (Consultas odontológicas otorgadas en consultorios fijos /Consultas odontológicas fijas programadas en consultorios fijos) *100

INTERPRETACIÓN: Conjuntar los proyectos dirigidos a proporcionar atención médica a la población mexicana, con efectividad y calidad de los servicios de salud para reducir los índices de morbilidad y mortalidad

DIMENSIÓN QUE ATIENDE: Eficiencia

DESCRIPCIÓN DEL FACTOR DE COMPARACIÓN: CONTIENE ACCIONES REALIZADAS

AMBITO GEOGRAFICO: PROGRAMA OPERATIVO ANUAL

COBERTURA: LINEA BASE

Numero: NA 1.4

COMPORTAMIENTO DE LAS VARIABLES DURANTE EL TRIMESTRE: Julio-Septiembre

TRIMESTRE: Julio-Septiembre

DESCRIPCIÓN DE LA META ANUAL

DESCRIPCIÓN DE RESULTADOS Y JUSTIFICACIÓN EN CASO DE VARIACIÓN SUPERIOR A ± 10%, RESPECTO A LO PROGRAMADO

| VARIABLE | UNIDAD DE MEDIDA | OPERACION | META ANUAL | | AVANCE TRIMESTRAL | | AVANCE ACUMULADO | |
|---|------------------|-----------|------------|-----------|-------------------|-----------|------------------|-----------|
| | | | Programado | Alcanzado | % | Alcanzado | % | Alcanzado |
| Consultas odontológicas otorgadas en consultorios fijos | CONSULTA | | 50.00 | 0.00 | 0.00 | 0.00 | 0.00 | 0.00 |
| Consultas odontológicas fijas programadas en consultorios fijos | CONSULTA | | 50.00 | 450.00 | 11.11 | 35.00 | 166.00 | 0.00 |

COMPORTAMIENTO DEL INDICADOR

Conjuntar los proyectos dirigidos a proporcionar atención médica a la población mexicana, con efectividad y calidad de los servicios de salud para reducir los índices de morbilidad y mortalidad

| META ANUAL | AVANCE TRIMESTRAL | | | | AVANCE ACUMULADO | |
|------------|-------------------|-----------|--------|----------|------------------|-----------|
| | Programado | Alcanzado | EF% | SEMAFORO | Programado | Alcanzado |
| 100.00 | 100.00 | 100.00 | 100.00 | 0.00 | 0.00 | 0.00 |

EVALUACION DEL INDICADOR

DEPENDENCIA GENERAL: B00 DIRECCIÓN GENERAL

DEPENDENCIA AUXILIAR: 310 Área de Salud y Deporte

ELABORÓ: [Firma]

REVISÓ: [Firma]

COORDINACIÓN DE FINANZAS PLANEACIÓN Y ADMINISTRACIÓN

SISTEMA MUNICIPAL DIF DE CHICONCUAC

PILAR DE DESARROLLO / EJE TRANSVERSAL: 1 Pilar 1: Social

TEMA DE DESARROLLO: Salud y bienestar incluyente

PROGRAMA PRESUPUESTARIO: 02030201 Atención médica

PROYECTO PRESUPUESTARIO: 020302010111 Apoyo municipal a la prestación de servicios de salud para las personas

OBJETIVO DEL PROGRAMA PRESUPUESTARIO: Conjuntar los proyectos dirigidos a proporcionar atención médica a la población mexicana, con efectividad y calidad de los servicios de salud que otorgan las instituciones del sector público, así como lograr la cobertura universal de los servicios de salud, para reducir los índices de morbilidad y mortalidad aumentando la esperanza de vida en la población de la entidad.

DEPENDENCIA GENERAL: B00 DIRECCIÓN GENERAL

DEPENDENCIA AUXILIAR: 310 Área de Salud y Deporte

ESTRUCTURA DEL INDICADOR

NOMBRE DEL INDICADOR: Porcentaje de jornadas para prevención de la salud.

FÓRMULA DEL CÁLCULO: (Jornadas para la prevención de la salud realizadas / Jornadas para la prevención de la salud programadas) * 100

INTERPRETACIÓN: Conjuntar los proyectos dirigidos a proporcionar atención médica a la población mexicana, con efectividad y calidad de los servicios de salud para reducir los índices de morbilidad y mortalidad

DIMENSIÓN QUE ATIENDE: Eficiencia

DESCRIPCIÓN DEL FACTOR DE COMPARACIÓN: CONTIENE ACCIONES REALIZADAS

AMBITO GEOGRAFICO: PROGRAMA OPERATIVO ANUAL

COBERTURA: LINEA BASE

Numero: RA 2.2

Numero: RA 2.2

Numero: RA 2.2

Numero: RA 2.2

Numero: RA 2.2

Numero: RA 2.2

Numero: RA 2.2

Numero: RA 2.2

Numero: RA 2.2

Numero: RA 2.2

Numero: RA 2.2

Numero: RA 2.2

Numero: RA 2.2

Numero: RA 2.2

Numero: RA 2.2

Numero: RA 2.2

Numero: RA 2.2

Numero: RA 2.2

Numero: RA 2.2

Numero: RA 2.2

Numero: RA 2.2

Numero: RA 2.2

Numero: RA 2.2

Numero: RA 2.2

Numero: RA 2.2

Numero: RA 2.2

Numero: RA 2.2

Numero: RA 2.2

Numero: RA 2.2

Numero: RA 2.2

Numero: RA 2.2

Numero: RA 2.2

Numero: RA 2.2

Numero: RA 2.2

Numero: RA 2.2

Numero: RA 2.2

Numero: RA 2.2

TIPO DE FICHA: OSFEM

| VARIABLE | UNIDAD DE MEDIDA | OPERACION | META ANUAL | | AVANCE TRIMESTRAL | | AVANCE ACUMULADO | |
|---|------------------|-----------|------------|-----------|-------------------|-----------|------------------|-----------|
| | | | Programado | Alcanzado | % | Alcanzado | % | Alcanzado |
| Jornadas para la prevención de la salud realizadas | JORNADA | | 0.00 | 0.00 | 0.00 | 0.00 | 0.00 | 0.00 |
| Jornadas para la prevención de la salud programadas | JORNADA | | 2.00 | 0.00 | 50.00 | 0.00 | 0.00 | 0.00 |

COMPORTAMIENTO DEL INDICADOR

DESCRIPCIÓN DE LA META ANUAL: Conjuntar los proyectos dirigidos a proporcionar atención médica a la población mexicana, con efectividad y calidad de los servicios de salud para reducir los índices de morbilidad y mortalidad

| META ANUAL | AVANCE TRIMESTRAL | | SEMAFORO | EF% | SEMAFORO |
|------------|-------------------|-----------|----------|------|----------|
| | Programado | Alcanzado | | | |
| 100.00 | 100.00 | 0.00 | 0.00 | 0.00 | 0.00 |

DESCRIPCIÓN DE RESULTADOS Y JUSTIFICACIÓN EN CASO DE VARIACIÓN SUPERIOR A ± 10 % RESPECTO A LO PROGRAMADO

EVALUACION DEL INDICADOR

DEPENDENCIA GENERAL: B00 DIRECCIÓN GENERAL

DEPENDENCIA AUXILIAR: 310 Área de Salud y Deporte

ELABORÓ:

REVISÓ:



SISTEMA MUNICIPAL DIF DE CHICONCUAC

PbRm-08b FICHA TECNICA DE SEGUIMIENTO DE INDICADORES 2020 DE GESTIÓN O ESTRATEGICO

PILAR DE DESARROLLO / EJE TRANSVERSAL: 1 Pilar 1: Social

TIPO DE FICHA: OSFEM

TEMA DE DESARROLLO: Alimentación y nutrición para las familias.

PROGRAMA PRESUPUESTARIO: 02050603 Alimentación para la población infantil

PROYECTO PRESUPUESTARIO: 020506030101 Desayunos escolares

020506030102 Desayuno escolar comunitario

OBJETIVO DEL PROGRAMA PRESUPUESTARIO: Incluir el grupo de proyectos que tienen como propósito procurar elevar el estado nutricional de grupos vulnerables, promover la autosuficiencia alimenticia en zonas y comunidades marginadas, y fomentar hábitos adecuados de consumo.

DEPENDENCIA GENERAL: B00 DIRECCIÓN GENERAL

DEPENDENCIA AUXILIAR: 311 Área de Servicios Nutricionales

ESTRUCTURA DEL INDICADOR

NOMBRE DEL INDICADOR: Porcentaje de desayunos escolares entregados a la población infantil del municipio.

FÓRMULA DEL CÁLCULO: $(\text{Desayunos escolares distribuidos} / \text{Desayunos escolares programados a entregar}) * 100$

INTERPRETACIÓN: Incluir el grupo de proyectos que tienen como propósito procurar elevar el estado nutricional de grupos vulnerables

DIMENSIÓN QUE ATIENDE: Eficiencia

DESCRIPCIÓN DEL FACTOR DE COMPARACIÓN: CONTIENE ACCIONES REALIZADAS

ÁMBITO GEOGRÁFICO:

COBERTURA: PROGRAMAS OPERATIVO ANUAL

LÍNEA BASE:

Numero: NC 1

FRECUENCIA DE MEDICIÓN: Trimestral

COMPORTAMIENTO DE LAS VARIABLES DURANTE EL TRIMESTRE: Julio-Septiembre

| VARIABLE | UNIDAD DE MEDIDA | OPERACION | META ANUAL | AVANCE TRIMESTRAL | | AVANCE ACUMULADO | |
|--|------------------|-----------|------------|-------------------|-------|------------------|--------|
| | | | | Programado | % | Alcanzado | % |
| Desayunos escolares distribuidos | DESAYUNOS | | 0.00 | 12,450.00 | 0.00 | 36,941.00 | 296.57 |
| Desayunos escolares programados a entregar | DESAYUNOS | | 63,902.00 | 12,450.00 | 18.22 | 36,941.00 | 296.57 |

COMPORTAMIENTO DEL INDICADOR

DESCRIPCIÓN DE LA META ANUAL

Incluir el grupo de proyectos que tienen como propósito procurar elevar el estado nutricional de grupos vulnerables

| META ANUAL | TRIMESTRE: Julio-Septiembre | | | |
|------------|-----------------------------|-----------|------------------|-----------|
| | AVANCE TRIMESTRAL | | AVANCE ACUMULADO | |
| 100.00 | Programado | Alcanzado | Programado | Alcanzado |
| | 100.00 | 100.00 | 0.00 | 0.00 |
| | EF% | SEMÁFORO | EF% | SEMÁFORO |
| | 100.00 | 100.00 | 0.00 | 0.00 |

DESCRIPCIÓN DE RESULTADOS Y JUSTIFICACIÓN EN CASO DE VARIACIÓN SUPERIOR A ± 10% RESPECTO A LO PROGRAMADO

EVALUACION DEL INDICADOR

DEPENDENCIA GENERAL: B00 DIRECCIÓN GENERAL

DEPENDENCIA AUXILIAR: 311 Área de Servicios Nutricionales

ELABORO:

REVISOR:

COORDINACIÓN GENERAL



SISTEMA MUNICIPAL DIF DE CHICONCUAC

PbRm-08b FICHA TECNICA DE SEGUIMIENTO DE INDICADORES 2020 DE GESTIÓN O ESTRATEGICO

TIPO DE FICHA: OSFEM

Pilar 1: Social

Alimentación y nutrición para las familias.

02050603 Alimentación para la población infantil

020506030101 Desayunos escolares

020506030102 Desayuno escolar comunitario

Incluye el grupo de proyectos que tienen como propósito procurar elevar el estado nutricional de grupos vulnerables, promover la autosuficiencia alimenticia en zonas y comunidades marginadas, y fomentar hábitos adecuados de consumo.

B00 DIRECCIÓN GENERAL

311 Área de Servicios Nutricionales

ESTRUCTURA DEL INDICADOR

Nombre del indicador: Porcentaje de raciones alimentarias entregadas

Fórmula del cálculo: (Raciones alimentarias distribuidas/Raciones alimentarias programadas a entregar) *100

Interpretación: Incluye el grupo de proyectos que tienen como propósito: procurar elevar el estado nutricional de grupos vulnerables

Dimensión que atiende: Eficiencia

Descripción del factor de comparación: CONTIENE ACCIONES REALIZADAS

Ambito geográfico: PROGRAMA OPERATIVO ANUAL

Cobertura:

Línea base

Numero: NC 2

FRECUENCIA DE MEDICIÓN: Trimestral

| VARIABLE | UNIDAD DE MEDIDA | OPERACION | META ANUAL | AVANCE TRIMESTRAL | | AVANCE ACUMULADO | |
|--|------------------|-----------|------------|-------------------|------|------------------|--------|
| | | | | Programado | % | Programado | % |
| Raciones alimentarias distribuidas | RACION | | 0.00 | 4,983.00 | 0.00 | 9,020.00 | 181.02 |
| Raciones alimentarias programadas a entregar | RACION | | 61,716.00 | 4,983.00 | 7.70 | 9,020.00 | 181.02 |

COMPORTAMIENTO DEL INDICADOR

DESCRIPCIÓN DE LA META ANUAL

Incluir el grupo de proyectos que tienen como propósito procurar elevar el estado nutricional de grupos vulnerables

| META ANUAL | TRIMESTRE: Julio-Septiembre | | | |
|------------|-----------------------------|------------|------------------|----------|
| | AVANCE TRIMESTRAL | | AVANCE ACUMULADO | |
| 100.00 | Programado | Alcanceado | EF % | SEMAFORO |
| | 100.00 | 100.00 | 100.00 | |
| | | 0.00 | 0.00 | 0.00 |

DESCRIPCIÓN DE RESULTADOS Y JUSTIFICACION EN CASO DE VARIACION SUPERIOR A ± 10 % RESPECTO A LO PROGRAMADO

EVALUACION DEL INDICADOR

DEPENDENCIA GENERAL: B00 DIRECCIÓN GENERAL

DEPENDENCIA AUXILIAR: 311 Área de Servicios Nutricionales

COORDINACIÓN
GENERAL DE ADMINISTRACIÓN

ELABORÓ

REVISÓ



SISTEMA MUNICIPAL DIF DE CHICOMUCUC

PBrm-08b FICHA TECNICA DE SEGUIMIENTO DE INDICADORES 2020 DE GESTIÓN O ESTRATEGICO

TIPO DE FICHA: OSFEM

PILAR DE DESARROLLO / EJE TRANSVERSAL: 1 Pilar 1: Social

TEMA DE DESARROLLO: Alimentación y nutrición para las familias.

PROGRAMA PRESUPUESTARIO: 02060501 Alimentación y nutrición familiar

PROYECTO PRESUPUESTARIO: 020605010104 Asistencia alimentaria a familias

OBJETIVO DEL PROGRAMA PRESUPUESTARIO: Incluir el grupo de proyectos que tienen como propósito procurar elevar el estado nutricional de grupos vulnerables, promover la autoeficiencia alimenticia en zonas y comunidades marginadas, y fomentar hábitos adecuados de consumo.

DEPENDENCIA GENERAL: B00 DIRECCIÓN GENERAL

DEPENDENCIA AUXILIAR: 303 Área de Orientación Familiar

ESTRUCTURA DEL INDICADOR

NOMBRE DEL INDICADOR: Porcentaje de apoyos alimentarios obtenidos.

FÓRMULA DEL CÁLCULO: (Apoyo alimentarios obtenidos/ Apoyo alimentarios gestionados)*100

INTERPRETACIÓN: Incluir el grupo de proyectos que tienen como propósito procurar elevar el estado nutricional de grupos vulnerables

DIMENSIÓN QUE ATIENDE: Eficiencia

DESCRIPCIÓN DEL FACTOR DE COMPARACIÓN: CONTIENE ACCIONES REALIZADAS

ÁMBITO GEOGRÁFICO:

COBERTURA:

LÍNEA BASE: PROGRAMA OPERATIVO ANUAL

Numero: NC 2

FRECUENCIA DE MEDICIÓN: Trimestral

| VARIABLE | UNIDAD DE MEDIDA | OPERACION | META ANUAL | AVANCE TRIMESTRAL | | AVANCE ACUMULADO | |
|--------------------------------|------------------|-----------|------------|-------------------|-------------|------------------|-------------|
| | | | | Programado | % Alcanzado | Programado | % Alcanzado |
| Apoyo alimentarios obtenidos | APOYOS | | 0.00 | 0.00 | 100.00 | 0.00 | 0.00 |
| Apoyo alimentarios gestionados | APOYOS | | 100.00 | 0.00 | 100.00 | 0.00 | 0.00 |

COMPORTAMIENTO DEL INDICADOR

DESCRIPCIÓN DE LA META ANUAL

Incluir el grupo de proyectos que tienen como propósito procurar elevar el estado nutricional de grupos vulnerables

| META ANUAL | AVANCE TRIMESTRAL | | AVANCE ACUMULADO | |
|------------|-------------------|-----------|------------------|-----------|
| | Programado | Alcanzado | Programado | Alcanzado |
| 100.00 | 0.00 | 100.00 | 0.00 | 100.00 |

DESCRIPCIÓN DE RESULTADOS Y JUSTIFICACIÓN EN CASO DE VARIACIÓN SUPERIOR A ± 10% RESPECTO A LO PROGRAMADO

EVALUACIÓN DEL INDICADOR

DEPENDENCIA GENERAL: B00 DIRECCIÓN GENERAL

DEPENDENCIA AUXILIAR: 303 Área de Orientación Familiar

ELABORÓ:

REVISÓ:

FECHA DE ELABORACIÓN: 10/03/2021

HOJA 29 de 74



SISTEMA MUNICIPAL DIF DE CHICONCUAC

PBrm-08b FICHA TECNICA DE SEGUIMIENTO DE INDICADORES 2020 DE GESTIÓN O ESTRATEGICO

TIPO DE FICHA: OSFEM

PILAR DE DESARROLLO / EJE TRANSVERSAL: 1 Pilar 1: Social

TENIA DE DESARROLLO: Alimentación y nutrición para las familias.

PROGRAMA PRESUPUESTARIO: 02060501 Alimentación y nutrición familiar

PROYECTO PRESUPUESTARIO: 020605010104 Asistencia alimentaria a familias

OBJETIVO DEL PROGRAMA PRESUPUESTARIO: Incluye el grupo de proyectos que tienen como propósito procurar elevar el estado nutricional de grupos vulnerables, promover la autosuficiencia alimenticia en zonas y comunidades marginadas, y fomentar hábitos adecuados de consumo. 020605010105 Huertos familiares

DEPENDENCIA GENERAL: B00 DIRECCIÓN GENERAL

DEPENDENCIA AUXILIAR: 308 Área de Orientación Familiar

ESTRUCTURA DEL INDICADOR

NOMBRE DEL INDICADOR: Porcentaje de solicitudes beneficiadas con la entrega de apoyo alimentario.

FÓRMULA DEL CÁLCULO: (Solicitudes de apoyo alimentario beneficiadas / Solicitudes de apoyo alimentario presentadas) *100

INTERPRETACIÓN: Conocer el porcentaje de solicitudes beneficiadas

DIMENSIÓN QUE ATIENDE: Eficiencia

DESCRIPCIÓN DEL FACTOR DE COMPARACIÓN: CONTIENE ACCIONES REALIZADAS

AMBITO GEOGRAFICO:

COBERTURA:

LINEA BASE: PROGRAMA OPERATIVO ANUAL

Numero: NA 1.1

FRECUENCIA DE MEDICIÓN: Trimestral

| VARIABLE | UNIDAD DE MEDIDA | OPERACION | META ANUAL | AVANCE TRIMESTRAL | | AVANCE ACUMULADO | |
|---|------------------|-----------|------------|-------------------|-------|------------------|--------|
| | | | | Programado | % | Programado | % |
| Solicitudes de apoyo alimentario beneficiadas | SOLICITUD | | 0.00 | 4.00 | 0.00 | 15.00 | 375.00 |
| Solicitudes de apoyo alimentario presentadas | SOLICITUD | | 10.00 | 4.00 | 40.00 | 15.00 | 375.00 |

COMPORTAMIENTO DEL INDICADOR

DESCRIPCION DE LA META ANUAL

Incluir el grupo de proyectos que tienen como propósito procurar elevar el estado nutricional de grupos vulnerables

| META ANUAL | AVANCE TRIMESTRAL | | | | AVANCE ACUMULADO | |
|------------|-------------------|-----------|--------|----------|------------------|-----------|
| | Programado | Alcanzado | EF% | SEMAFORO | Programado | Alcanzado |
| 100.00 | 100.00 | 100.00 | 100.00 | SEMAFORO | 0.00 | 0.00 |

DESCRIPCION DE RESULTADOS Y JUSTIFICACION EN CASO DE VARIACION SUPERIOR A ± 10%, RESPECTO A LO PROGRAMADO

EVALUACION DEL INDICADOR

DEPENDENCIA GENERAL: B00 DIRECCIÓN GENERAL/L

DEPENDENCIA AUXILIAR: 308 Área de Orientación Familiar

ELABORÓ:
 REVISÓ:



SISTEMA MUNICIPAL DIF DE CHICONCUAC

PbRm-08b FICHA TECNICA DE SEGUIMIENTO DE INDICADORES 2020 DE GESTIÓN O ESTRATEGICO

TIPO DE FICHA: OSFEM

1 Pilar 1: Social

PILAR DE DESARROLLO / EJE TRANSVERSAL:

Alimentación y nutrición para las familias.

TEMA DE DESARROLLO:

02060501 Alimentación y nutrición familiar

PROGRAMA PRESUPUESTARIO:

020605010104 Asistencia alimentaria a familias

PROYECTO PRESUPUESTARIO:

020605010105 Huertos familiares

OBJETIVO DEL PROGRAMA PRESUPUESTARIO:

Incluir el grupo de proyectos que tienen como propósito procurar elevar el estado nutricional de grupos vulnerables, promover la autosuficiencia alimenticia en zonas y comunidades marginadas, y fomentar hábitos adecuados de consumo.

DEPENDENCIA GENERAL:

B00 DIRECCIÓN GENERAL

DEPENDENCIA AUXILIAR:

308 Área de Orientación Familiar

ESTRUCTURA DEL INDICADOR

NOMBRE DEL INDICADOR: Porcentaje de supervisiones físicas.

FÓRMULA DEL CÁLCULO: (Supervisiones físicas realizadas/ Supervisiones físicas programadas) *100

INTERPRETACIÓN: Conocer el porcentaje de supervisiones físicas a la entrega de raciones

DIMENSIÓN QUE ATIENDE: Eficiencia

DESCRIPCIÓN DEL FACTOR DE COMPARACIÓN: CONTIENE ACCIONES REALIZADAS

AMBITO GEOGRAFICO:

COBERTURA:

LÍNEA BASE: PROGRAMA OPERATIVO ANUAL

Numero: NA 1.2

FRECUENCIA DE MEDICIÓN: Trimestral

COMPORTAMIENTO DE LAS VARIABLES DURANTE EL TRIMESTRE: Julio-Septiembre

| VARIABLE | UNIDAD DE MEDIDA | OPERACION | META ANUAL | AVANCE TRIMESTRAL | | AVANCE ACUMULADO | |
|-----------------------------------|------------------|-----------|------------|-------------------|-------------|------------------|-------------|
| | | | | Programado | % Alcanzado | Programado | % Alcanzado |
| Supervisiones físicas realizadas | SUPERVISION | | 0.00 | 0.00 | 0.00 | 0.00 | 0.00 |
| Supervisiones físicas programadas | SUPERVISION | | 50.00 | 0.00 | 0.00 | 0.00 | 0.00 |

COMPORTAMIENTO DEL INDICADOR

DESCRIPCION DE LA META ANUAL

Incluir el grupo de proyectos que tienen como propósito procurar elevar el estado nutricional de grupos vulnerables

| META ANUAL | AVANCE TRIMESTRAL | | AVANCE ACUMULADO | |
|------------|-------------------|-----------|------------------|-----------|
| | Programado | Alcanzado | Programado | Alcanzado |
| 100.00 | 0.00 | 100.00 | 0.00 | 0.00 |
| | | | EF% | SEMAFORO |
| | | | 0.00 | 0.00 |

DESCRIPCION DE RESULTADOS Y JUSTIFICACION EN CASO DE VARIACION SUPERIOR A ± 10% RESPECTO A LO PROGRAMADO

EVALUACION DEL INDICADOR

DEPENDENCIA GENERAL:

B00 DIRECCIÓN GENERAL

308 Área de Orientación Familiar

SECRETARÍA DE PLANEACIÓN Y PRESUPUESTO

ELABORÓ

REVISÓ



SISTEMA MUNICIPAL DIF DE CHICONCUAC

PbRm-08b FICHA TECNICA DE SEGUIMIENTO DE INDICADORES 2020 DE GESTIÓN O ESTRATEGICO

TIPO DE FICHA: OSFEM

PILAR DE DESARROLLO / EJE TRANSVERSAL: 1 Pilar 1: Social

TEMA DE DESARROLLO: Desarrollo humano incluyente, sin discriminación y libre de violencia

PROGRAMA PRESUPUESTARIO: 02060801 Protección a la población infantil y adolescente

PROYECTO PRESUPUESTARIO: 020603010103 Detección y prevención de niños en situación de calle

OBJETIVO DEL PROGRAMA PRESUPUESTARIO: Agrupa los proyectos que lleva a cabo el Gobierno municipal para garantizar el respeto a los derechos de los infantes, principalmente de los que están en condiciones de marginación, con acciones que mejoren su bienestar y desarrollo.

020608010105 Promoción de la participación infantil y adolescente

DEPENDENCIA GENERAL: B00 DIRECCIÓN GENERAL

DEPENDENCIA AUXILIAR: 301 Unidad de Asistencia Social

ESTRUCTURA DEL INDICADOR

NOMBRE DEL INDICADOR: Porcentaje de infantes en situación de calle detectados.

FÓRMULA DEL CÁLCULO: (Número de infantes detectados en situación de calle / Número de infantes previstos a ser detectados en situación de calle) *100

INTERPRETACIÓN: Conocer la variación porcentual de infantes en situación de calle

DIMENSIÓN QUE ATIENDE: Eficiencia

DESCRIPCIÓN DEL FACTOR DE COMPARACIÓN: Contiene Acciones Realizadas

FRECUENCIA DE MEDICIÓN: Trimestral

AMBITO GEOGRAFICO:

COBERTURA:

LINEA BASE: Programa Operativo Anual

Numero: NC 1

| VARIABLE | UNIDAD DE MEDIDA | OPERACION | META ANUAL | AVANCE TRIMESTRAL | | AVANCE ACUMULADO | |
|---|------------------|-----------|------------|-------------------|-------|------------------|------|
| | | | | Programado | % | Programado | % |
| Número de infantes detectados en situación de calle | infantes | | 0.00 | 2.00 | 0.00 | 0.00 | 0.00 |
| Número de infantes previstos a ser detectados en situación de calle | infantes | | 6.00 | 2.00 | 33.33 | 0.00 | 0.00 |

COMPORTAMIENTO DEL INDICADOR


Garantizar el respeto a los derechos de los infantes, principalmente de los que están en condiciones de marginación

| META ANUAL | AVANCE TRIMESTRAL | | AVANCE ACUMULADO | | SEMAFORO |
|------------|-------------------|-----------|------------------|-----------|----------|
| | Programado | Alcanzado | Programado | Alcanzado | |
| 100.00 | 100.00 | 0.00 | 0.00 | 0.00 | 0.00 |


DESCRIPCIÓN DE RESULTADOS Y JUSTIFICACIÓN EN CASO DE VARIACIÓN SUPERIOR A ± 10% RESPECTO A LO PROGRAMADO

EVALUACION DEL INDICADOR

DEPENDENCIA GENERAL: B00 DIRECCIÓN GENERAL
DEPENDENCIA AUXILIAR: 301 Unidad de Asistencia Social



ELABORÓ



REVISÓ



SISTEMA MUNICIPAL DIF DE CHICONCUAC

PbM-08b FICHA TECNICA DE SEGUIMIENTO DE INDICADORES 2020 DE GESTIÓN O ESTRATEGICO

TIPO DE FICHA: OSFEM

PILAR DE DESARROLLO / EJE TRANSVERSAL: 1 Pilar 1: Social

TEMA DE DESARROLLO:

Desarrollo humano incluyente, sin discriminación y libre de violencia

PROGRAMA PRESUPUESTARIO:

02060802 Atención a personas con discapacidad

PROYECTO PRESUPUESTARIO:

020608020201 Capacitación a personas con discapacidad

OBJETIVO DEL PROGRAMA PRESUPUESTARIO:

Atención especializada, médica y paramédica a personas con discapacidad
Integra los proyectos orientados a fortalecer la prevención, rehabilitación e integración social, con la participación de la población en general y las personas con discapacidad en su propia superación, promoviendo en la sociedad el respeto a la dignidad y su integración al desarrollo.

DEPENDENCIA GENERAL:

B00 DIRECCIÓN GENERAL

DEPENDENCIA AUXILIAR:

314 Área de Asistencia a Discapacitados

NOMBRE DEL INDICADOR:

Porcentaje de consultas de carácter diagnóstico

FÓRMULA DEL CÁLCULO:

(Consultas médicas de carácter diagnóstico otorgadas/Total de Consultas médicas otorgadas)*100

INTERPRETACIÓN:

Conocer la variación porcentual de personas que acuden para ser diagnosticadas

DIMENSIÓN QUE ATIENDE:

Eficiencia

DESCRIPCIÓN DEL FACTOR DE COMPARACIÓN:

CONTIENE ACCIONES REALIZADAS

AMBITO GEOGRAFICO:

PROGRAMA OPERATIVO ANUAL

COBERTURA:

PROGRAMA OPERATIVO ANUAL

LINEA BASE

PROGRAMA OPERATIVO ANUAL

Numero: NA 1.1

FRECUENCIA DE MEDICIÓN: Mensual

ESTRUCTURA DEL INDICADOR

| VARIABLE | UNIDAD DE MEDIDA | OPERACION | META ANUAL | AVANCE TRIMESTRAL | | AVANCE ACUMULADO | |
|---|------------------|-----------|------------|-------------------|-------|------------------|------|
| | | | | Programado | % | Alcanzado | % |
| Consultas médicas de carácter diagnóstico otorgadas | consultas | | 0.00 | 30.00 | 0.00 | 0.00 | 0.00 |
| Total de Consultas médicas otorgadas | consultas | | 592.00 | 146.00 | 25.00 | 0.00 | 0.00 |

COMPORTAMIENTO DE LAS VARIABLES DURANTE EL TRIMESTRE: Julio-Septiembre

COMPORTAMIENTO DEL INDICADOR

Integrar los proyectos orientados a fortalecer la prevención, rehabilitación e integración social

DESCRIPCION DE LA META ANUAL

| META ANUAL | AVANCE TRIMESTRAL | | AVANCE ACUMULADO | | |
|---|-------------------|-----------|------------------|-----------|----------|
| | Programado | Alcanzado | Programado | Alcanzado | |
| 25.34 | 20.27 | 0.00 | 0.00 | 0.00 | |
| DESCRIPCION DE RESULTADOS Y JUSTIFICACION EN CASO DE VARIACION SUPERIOR A ± 10 % RESPECTO A LO PROGRAMADO | | EF% | SEMAFORO | EF% | SEMAFORO |
| | | 0.00 | 0.00 | 0.00 | 0.00 |

EVALUACION DEL INDICADOR

DEPENDENCIA GENERAL: B00 DIRECCIÓN GENERAL

DEPENDENCIA AUXILIAR: 314 Área de Asistencia a Discapacitados

ELABORÓ

REVISÓ

SISTEMA MUNICIPAL DIF DE CHICONCUAC

PdRm-08b FICHA TECNICA DE SEGUIMIENTO DE INDICADORES 2020 DE GESTIÓN O ESTRATEGICO

TIPO DE FICHA: OSFEM

PILAR DE DESARROLLO / EJE TRANSVERSAL: 1 Pilar 1: Social

TEMA DE DESARROLLO:

Desarrollo humano incluyente, sin discriminación y libre de violencia

PROGRAMA PRESUPUESTARIO:

02060802 Atención a personas con discapacidad

PROYECTO PRESUPUESTARIO:

020608020201 Capacitación a personas con discapacidad

OBJETIVO DEL PROGRAMA PRESUPUESTARIO:

Atención especializada, médica y paramédica a personas con discapacidad

DEPENDENCIA GENERAL:

Integra los proyectos orientados a fortalecer la prevención, rehabilitación e integración social, con la participación de la población en general y las personas con discapacidad en su propia superación, promoviendo en la sociedad el respeto a la dignidad y su integración al desarrollo.

DEPENDENCIA AUXILIAR:

B00 DIRECCIÓN GENERAL

DEPENDENCIA AUXILIAR:

314 Área de Asistencia a Discapacitados

NOBRE DEL INDICADOR:

Porcentaje de apoyos funcionales otorgados

FÓRMULA DEL CÁLCULO:

(Total de apoyos funcionales otorgados a la población con discapacidad / Total de apoyos funcionales otorgados) * 100

INTERPRETACIÓN:

Conocer la variación porcentual de apoyos funcionales otorgados

DIMENSIÓN QUE ATIENDE:

Eficiencia

DESCRIPCIÓN DEL FACTOR DE COMPARACIÓN:

CONTIENE ACCIONES REALIZADAS

ÁMBITO GEOGRÁFICO:

PROGRAMA OPERATIVO ANUAL

COBERTURA:

PROGRAMA OPERATIVO ANUAL

LÍNEA BASE

PROGRAMA OPERATIVO ANUAL

Numero: NA 2.1

Numero: NA 2.1

Numero: NA 2.1

Numero: NA 2.1

Numero: NA 2.1

Numero: NA 2.1

COMPORTAMIENTO DE LAS VARIABLES DURANTE EL TRIMESTRE: Julio-Septiembre

| VARIABLE | UNIDAD DE MEDIDA | OPERACION | META ANUAL | AVANCE TRIMESTRAL | | AVANCE ACUMULADO | | |
|---|------------------|-----------|------------|-------------------|-------------|------------------|-------------|-------|
| | | | | Programado | % Alcanzado | Programado | % Alcanzado | |
| Total de apoyos funcionales otorgados a la población con discapacidad | 34 | Sumable | 24.00 | 6.00 | 25.00 | 0.00 | 75.00 | 16.67 |
| Total de apoyos funcionales otorgados | 31 | Sumable | 24.00 | 6.00 | 25.00 | 0.00 | 18.00 | 22.22 |

FRECUENCIA DE MEDICIÓN: Mensual

COMPORTAMIENTO DEL INDICADOR

DESCRIPCIÓN DE LA META ANUAL

| META ANUAL | AVANCE TRIMESTRAL | | SEMAFORO | | AVANCE ACUMULADO | |
|------------|-------------------|-----------|------------|-----------|------------------|----------|
| | Programado | Alcanzado | Programado | Alcanzado | EF% | SEMAFORO |
| 100.00 | 100.00 | 0.00 | 100.00 | 75.00 | 75.00 | |

DESCRIPCIÓN DE RESULTADOS Y JUSTIFICACIÓN EN CASO DE VARIACIÓN SUPERIOR A ± 10% RESPECTO AL PROGRAMA

EVALUACION DEL INDICADOR

DEPENDENCIA GENERAL:

B00 DIRECCIÓN GENERAL

314 Área de Asistencia a Discapacitados

ELABORÓ

REVISÓ



SISTEMA MUNICIPAL DIF DE CHICONCUAC

Pbrm-08b FICHA TECNICA DE SEGUIMIENTO DE INDICADORES 2020 DE GESTIÓN O ESTRATEGICO

TIPO DE FICHA: OSFEM

PILAR DE DESARROLLO / EJE TRANSVERSAL: 1 Pilar 1: Social

TEMA DE DESARROLLO:

Desarrollo humano incluyente, sin discriminación y libre de violencia

PROGRAMA PRESUPUESTARIO:

02060802 Atención a personas con discapacidad

PROYECTO PRESUPUESTARIO:

020608020201 Capacitación a personas con discapacidad

OBJETIVO DEL PROGRAMA PRESUPUESTARIO:

Atención especializada, médica y paramédica a personas con discapacidad

DEPENDENCIA GENERAL:

Integra los proyectos orientados a fortalecer la prevención, rehabilitación e integración social, con la participación de la población en general y las personas con discapacidad en su propia superación, promoviendo en la sociedad el respeto a la dignidad y su integración al desarrollo.

DEPENDENCIA AUXILIAR:

B00 DIRECCIÓN GENERAL

DEPENDENCIA AUXILIAR:

314 Área de Asistencia a Discapacitados

ESTRUCTURA DEL INDICADOR

NOMBRE DEL INDICADOR: Porcentaje de impartición de capacitación en la prevención de la discapacidad

FÓRMULA DEL CÁLCULO: $(\text{Pláticas preventivas de la discapacidad impartidas} / \text{Pláticas preventivas de la discapacidad programadas}) * 100$

INTERPRETACIÓN: Conocer la variación porcentual de capacitaciones a personas con discapacidad

DIMENSIÓN QUE ATIENDE: Eficiencia

DESCRIPCIÓN DEL FACTOR DE COMPARACIÓN: Contiene Acciones Realizadas

ÁMBITO GEOGRÁFICO:

COBERTURA:

LÍNEA BASE

Programa Operativo Anual

Numero: NA 3.1

FRECUENCIA DE MEDICIÓN: Mensual

| VARIABLE | UNIDAD DE MEDIDA | OPERACION | META ANUAL | AVANCE TRIMESTRAL | | AVANCE ACUMULADO | |
|---|------------------|-----------|------------|-------------------|-----------|------------------|-----------|
| | | | | Programado | Alcanzado | Programado | Alcanzado |
| Pláticas preventivas de la discapacidad impartidas | pláticas | | 0.00 | 15.00 | 2.00 | 13.13 | 0.00 |
| Pláticas preventivas de la discapacidad programadas | pláticas | | 64.00 | 15.00 | 23.44 | 13.33 | 0.00 |

COMPORTAMIENTO DEL INDICADOR

Integra los proyectos orientados a fortalecer la prevención, rehabilitación e integración social


| META ANUAL | AVANCE TRIMESTRAL | | AVANCE ACUMULADO | |
|------------|-------------------|-----------|------------------|-----------|
| | Programado | Alcanzado | Programado | Alcanzado |
| 100.00 | 100.00 | 100.00 | 0.00 | 0.00 |


DESCRIPCIÓN DE RESULTADOS Y JUSTIFICACIÓN EN CASO DE VARIACIÓN SUPERIOR A ± 10 % RESPECTO A LO PROGRAMADO

EVALUACION DEL INDICADOR

DEPENDENCIA GENERAL: B00 DIRECCIÓN GENERAL

DEPENDENCIA AUXILIAR: 314 Área de Asistencia a Discapacitados

ELABORÓ 

REVISÓ 

DIRECCIÓN GENERAL



SISTEMA MUNICIPAL DIF DE CHICONCUAC

PbRm-08b FICHA TECNICA DE SEGUIMIENTO DE INDICADORES 2020 DE GESTIÓN O ESTRATEGICO

TIPO DE FICHA: OSFEM

1 Pilar 1: Social

PILAR DE DESARROLLO / EJE TRANSVERSAL:

TEMA DE DESARROLLO: Desarrollo humano incluyente, sin discriminación y libre de violencia

PROGRAMA PRESUPUESTARIO: 02060802 Atención a personas con discapacidad

PROYECTO PRESUPUESTARIO: 020608020201 Capacitación a personas con discapacidad

020608020301 Atención especializada, médica y paramédica a personas con discapacidad

020608020302 Atención terapéutica a personas con discapacidad

OBJETIVO DEL PROGRAMA PRESUPUESTARIO: Integra los proyectos orientados a fortalecer la prevención, rehabilitación e integración social, con la participación de la población en general y las personas con discapacidad en su propia superación, promoviendo en la sociedad el respeto a la dignidad y su integración al desarrollo.

DEPENDENCIA GENERAL: B30 DIRECCIÓN GENERAL

DEPENDENCIA AUXILIAR: 314 Área de Asistencia a Discapacitados

ESTRUCTURA DEL INDICADOR

NOMBRE DEL INDICADOR: Porcentaje de fomento a la cultura preventiva de la discapacidad

FÓRMULA DEL CÁLCULO: (Material de orientación entregado / Material de orientación programado) * 100

INTERPRETACIÓN: Conocer la variación porcentual de información distribuida

DIMENSIÓN QUE ATIENDE: Eficiencia

DESCRIPCIÓN DEL FACTOR DE COMPLICACIÓN: Contiene Acciones Realizadas

ÁMBITO GEOGRÁFICO:

COBERTURA:

LÍNEA BASE

Programa Operativo Anual

Programa Operativo Anual

Número: NA 3.2

FRECUENCIA DE MEDICIÓN: Mensual

COMPORTAMIENTO DE LAS VARIABLES DURANTE EL TRIMESTRE: Julio-Septiembre

| VARIABLE | UNIDAD DE MEDIDA | OPERACION | META ANUAL | AVANCE TRIMESTRAL | | AVANCE ACUMULADO | |
|------------------------------------|------------------|-----------|------------|-------------------|-------------|------------------|-------------|
| | | | | Programado | % Alcanzado | Programado | % Alcanzado |
| Material de orientación entregado | material | | 0.00 | 11.00 | 0.00 | 11.00 | 0.00 |
| Material de orientación programado | material | | 42.00 | 11.00 | 26.19 | 11.00 | 54.55 |

COMPORTAMIENTO DEL INDICADOR

Integra los proyectos orientados a fortalecer la prevención, rehabilitación e integración social.

DESCRIPCIÓN DE LA META ANUAL

| META ANUAL | AVANCE TRIMESTRAL | | AVANCE ACUMULADO | |
|------------|-------------------|-----------|------------------|-----------|
| | Programado | Alcanzado | Programado | Alcanzado |
| 100.00 | 100.00 | 100.00 | 0.00 | 0.00 |

DESCRIPCIÓN DE RESULTADOS Y JUSTIFICACIÓN EN CASO DE VARIACIÓN SUPERIOR A ± 10%, RESPECTO A LO PROGRAMADO

EVALUACIÓN DEL INDICADOR

DEPENDENCIA GENERAL: B30 DIRECCIÓN GENERAL

DEPENDENCIA AUXILIAR: 314 Área de Asistencia a Discapacitados

ELABORÓ:

REVISÓ:



SISTEMA MUNICIPAL DIF DE CHICONCUAC

PbRm-08b FICHA TECNICA DE SEGUIMIENTO DE INDICADORES 2020 DE GESTIÓN O ESTRATEGICO

TIPO DE FICHA: OSFEM

1 Pilar 1: Social

Desarrollo humano incluyente, sin discriminación y libre de violencia

02060803 Apoyo a los adultos mayores

020603030102 Asistencia social a los adultos mayores

020608030201 Vida activa para el adulto mayor

Incluye acciones oportunas y de calidad en materia de nutrición, educación, cultura, recreación, atención psicológica y jurídica, para que los adultos mayores disfruten de un envejecimiento activo, digno y con autosuficiencia.

800 DIRECCIÓN GENERAL

313 Área de Desarrollo Comunitario

ESTRUCTURA DEL INDICADOR

Nombre del Indicador: Porcentaje de apoyos entregados a adultos mayores

Fórmula del Cálculo: (Apoyos para adultos mayores entregados/Apoyos para adultos mayores solicitados)*100

Interpretación: Conocer el porcentaje de apoyos entregados a adultos mayores

Dimensión que atiende: Eficiencia

Descripción del Factor de Comparación: Incluye Acciones Realizadas

Frecuencia de Medición: Trimestral

Ambito Geográfico:

Cobertura:

Línea Base: Programa Operativo Anual

Numero: NA 1.1

COMPORTAMIENTO DE LAS VARIABLES DURANTE EL TRIMESTRE: Julio-Septiembre

| VARIABLE | UNIDAD DE MEDIDA | OPERACION | META ANUAL | AVANCE TRIMESTRAL | | AVANCE ACUMULADO | |
|---|------------------|-----------|------------|-------------------|-------------|------------------|-------------|
| | | | | Programado | % Alcanzado | Programado | % Alcanzado |
| Apoyos para adultos mayores entregados | Apoyo | Sumable | 100.00 | 25.00 | 25.00 | 77.00 | 308.00 |
| Apoyos para adultos mayores solicitados | Apoyo | Sumable | 100.00 | 25.00 | 25.00 | 77.00 | 308.00 |

COMPORTAMIENTO DEL INDICADOR


DESCRIPCION DE LA META ANUAL


| META ANUAL | TRIMESTRE: Julio-Septiembre | | | |
|------------|-----------------------------|-----------|------------------|-----------|
| | AVANCE TRIMESTRAL | | AVANCE ACUMULADO | |
| 100.00 | Programado | Alcanzado | Programado | Alcanzado |
| | 100.00 | 100.00 | 100.00 | 100.00 |
| | | | EF% | SEMAFORO |
| | | | 100.00 | 100.00 |

DESCRIPCION DE RESULTADOS Y JUSTIFICACION EN CASO DE VARIACION SUPERIOR A ± 10% RESPECTO A LO PROGRAMADO

EVALUACION DEL INDICADOR

DEPENDENCIA GENERAL: 800 DIRECCIÓN GENERAL
DEPENDENCIA AUXILIAR: 313 Área de Desarrollo Comunitario

ELABORÓ 

REVISÓ 

DIRECCIÓN GENERAL



SISTEMA MUNICIPAL DIF DE CHICONCUAC

PbRm-08b FICHA TECNICA DE SEGUIMIENTO DE INDICADORES 2020 DE GESTIÓN O ESTRATEGICO

TIPO DE FICHA: OSFEM

PILAR DE DESARROLLO / EJE TRANSVERSAL: 1 Pilar 1: Social

TEMA DE DESARROLLO: Desarrollo humano incluyente, sin discriminación y libre de violencia

PROGRAMA PRESUPUESTARIO: 02060804 Desarrollo integral de la familia

PROYECTO PRESUPUESTARIO: 020608040101 Fomento a la integración de la familia

OBJETIVO DEL PROGRAMA PRESUPUESTARIO: Engloba los proyectos orientados a fomentar la integración familiar, el respeto y el impulso de valores que permitan a cada individuo un desarrollo armónico, sano, pleno que asista al mejoramiento en las condiciones de vida y empoderando el respeto a los derechos de la niñez, adolescentes mujeres, discapacitados y adultos mayores.

DEPENDENCIA GENERAL: A00 PRESIDENCIA

DEPENDENCIA AUXILIAR: 301 Unidad de Asistencia Social

ESTRUCTURA DEL INDICADOR

NOMBRE DEL INDICADOR: Porcentaje en la prestación de servicios asistenciales orientados al apoyo de familias vulnerables y/o sujetas a asistencia social

FÓRMULA DEL CÁLCULO: (No. de consultas médicas + No. de consultas Psicológicas + Asistencias jurídicas brindadas a familias vulnerables y/o sujetas a asistencia social) * 100

INTERPRETACIÓN: Englobar los proyectos orientados a fomentar la integración familiar, el respeto y el impulso de valores

DIMENSIÓN QUE ATIENDE: Eficiencia

DESCRIPCIÓN DEL FACTOR DE COMPARACIÓN: CONTIENE ACCIONES REALIZADAS

AMBITO GEOGRAFICO: LINEA BASE

COBERTURA: PROGRAMA OPERATIVO ANUAL

Numero: NC 1

FRECUENCIA DE MEDICIÓN: Mensual

COMPORTAMIENTO DE LAS VARIABLES DURANTE EL TRIMESTRE: Julio-Septiembre

| VARIABLE | UNIDAD DE MEDIDA | OPERACION | META ANUAL | AVANCE TRIMESTRAL | | AVANCE ACUMULADO | |
|---|------------------|-----------|------------|-------------------|-------------|------------------|-------------|
| | | | | Programado | % Alcanzado | Programado | % Alcanzado |
| No. de consultas médicas + No. de consultas Psicológicas + Asistencias jurídicas brindadas a familias vulnerables y/o sujetas a asistencia social | PERSONAS | | 0.00 | 1,313.00 | 0.00 | 367.00 | 27.03 |
| No. de consultas médicas + No. de consultas Psicológicas + Asistencias jurídicas brindadas a familias vulnerables y/o sujetas a asistencia social | PERSONAS | | 3,553.00 | 1,313.00 | 38.22 | 367.00 | 27.03 |

COMPORTAMIENTO DEL INDICADOR

Englobar los proyectos orientados a fomentar la integración familiar, el respeto y el impulso de valores

DESCRIPCION DE LA META ANUAL



| META ANUAL | AVANCE TRIMESTRAL | | AVANCE ACUMULADO | |
|------------|-------------------|-----------|------------------|-----------|
| | Programado | Alcanzado | Programado | Alcanzado |
| 100.00 | 100.00 | 100.00 | 0.00 | 0.00 |

DESCRIPCION DE RESULTADOS Y JUSTIFICACION EN CASO DE VARIACION SUPERIOR A ± 10% RESPECTO A LO PROGRAMADO

EVALUACION DEL INDICADOR

DEPENDENCIA GENERAL: A00 PRESIDENCIA

DEPENDENCIA AUXILIAR: 301 Unidad de Asistencia Social

ELABORÓ  REVISÓ 



SISTEMA MUNICIPAL DIF DE CHICONCUAC

PBrm-08b FICHA TECNICA DE SEGUIMIENTO DE INDICADORES 2020 DE GESTIÓN O ESTRATEGICO

TIPO DE FICHA: OSFEM

PILAR DE DESARROLLO / EJE TRANSVERSAL: 1 Pilar 1: Social

TEMA DE DESARROLLO: Desarrollo humano incluyente, sin discriminación y libre de violencia

PROGRAMA PRESUPUESTARIO: 02060804 Desarrollo integral de la familia

PROYECTO PRESUPUESTARIO: 020608040101 Fomento a la integración de la familia

OBJETIVO DEL PROGRAMA PRESUPUESTARIO: Engloba los proyectos orientados a fomentar la integración familiar, el respeto y el impulso de valores que permitan a cada individuo un desarrollo armónico, sano, pleno que asista al mejoramiento en las condiciones de vida y empoderando el respeto a los derechos de la niñez, adolescentes mujeres, discapacitados y adultos mayores.

DEPENDENCIA GENERAL: A00 PRESIDENCIA

DEPENDENCIA AUXILIAR: 301 Unidad de Asistencia Social

ESTRUCTURA DEL INDICADOR

NOMBRE DEL INDICADOR: Porcentaje en el otorgamiento de Consultas médicas

FÓRMULA DEL CÁLCULO: (Consultas médicas otorgadas/Consultas médicas programadas)*100

INTERPRETACIÓN: Conocer el porcentaje de consultas médicas otorgadas

DIMENSIÓN QUE ATIENDE: Eficiencia

DESCRIPCIÓN DEL FACTOR: CONTIENE ACCIONES REALIZADAS

DE COMPARACIÓN:

ÁMBITO GEOGRÁFICO:

COBERTURA:

LÍNEA BASE: Programa Operativo Anual

Numero: NA 1.1

FRECUENCIA DE MEDICIÓN: Mensual

| VARIABLE | UNIDAD DE MEDIDA | OPERACION | META ANUAL | AVANCE TRIMESTRAL | | AVANCE ACUMULADO | |
|-------------------------------|------------------|-----------|------------|-------------------|-------|------------------|-------|
| | | | | Programado | % | Programado | % |
| Consultas médicas otorgadas | CONSULTA | | 0.00 | 963.00 | 0.00 | 228.00 | 23.08 |
| Consultas médicas programadas | CONSULTA | | 1,668.00 | 963.00 | 49.70 | 2,138.00 | 23.08 |

COMPORTAMIENTO DEL INDICADOR

Englobar los proyectos orientados a fomentar la integración familiar, el respeto y el impulso de valores que permitan a cada individuo un desarrollo armónico y sano.

| META ANUAL | AVANCE TRIMESTRAL | | | AVANCE ACUMULADO | | |
|------------|-------------------|-----------|--------|------------------|-----------|------|
| | Programado | Alcanzado | EF% | Programado | Alcanzado | EF% |
| 100.00 | 100.00 | 100.00 | 100.00 | 0.00 | 0.00 | 0.00 |

DESCRIPCIÓN DE RESULTADOS Y JUSTIFICACIÓN EN CASO DE VARIACIÓN SUPERIOR A ± 10% RESPECTO A LO PROGRAMADO

EVALUACION DEL INDICADOR

DEPENDENCIA GENERAL: A00 PRESIDENCIA

DEPENDENCIA AUXILIAR: 301 Unidad de Asistencia Social

ELABORÓ

COORDINACIÓN
DIF DE CHICONCUAC
SECRETARÍA GENERAL
REVISÓ



SISTEMA MUNICIPAL DIF DE CHICONCUAC

PBRm-08b FICHA TECNICA DE SEGUIMIENTO DE INDICADORES 2020 DE GESTIÓN O ESTRATEGICO

TIPO DE FICHA: OSFEM

PILAR DE DESARROLLO / EJE TRANSVERSAL: 1 Pilar 1: Social

TEMA DE DESARROLLO:

Desarrollo humano incluyente, sin discriminación y libre de violencia

PROGRAMA PRESUPUESTARIO:

02060804 Desarrollo integral de la familia

PROYECTO PRESUPUESTARIO:

020608040101 Fomento a la integración de la familia

OBJETIVO DEL PROGRAMA PRESUPUESTARIO:

Englobar los proyectos orientados a fomentar la integración familiar, el respeto y el impulso de valores que permitan a cada individuo un desarrollo armónico, sano, pleno que asista al mejoramiento en las condiciones de vida y empoderando el respeto a los derechos de la niñez, adolescentes, mujeres, discapacitados y adultos mayores.

DEPENDENCIA GENERAL:

A00 PRESIDENCIA

DEPENDENCIA AUXILIAR:

301 Unidad de Asistencia Social

NOMBRE DEL INDICADOR:

Porcentaje en el otorgamiento de apoyo psicológico

FÓRMULA DEL CÁLCULO:

(Consultas de apoyo psicológico otorgadas / Consultas de apoyo psicológico programadas) * 100

INTERPRETACIÓN:

Conocer la variación porcentual de apoyos psicológicos

DIMENSIÓN QUE ATIENDE:

Eficiencia

DESCRIPCIÓN DEL FACTOR DE COMPARACIÓN:

Incluye Acciones Realizadas

ÁMBITO GEOGRÁFICO:

Programa Operativo Anual

COBERTURA:

Programa Operativo Anual

LÍNEA BASE

Numero: NA 1.2

ESTRUCTURA DEL INDICADOR

FRECUENCIA DE MEDICIÓN: Mensual

COMPORTAMIENTO DE LAS VARIABLES DURANTE EL TRIMESTRE: Julio-Septiembre

| VARIABLE | UNIDAD DE MEDIDA | OPERACION | META ANUAL | AVANCE TRIMESTRAL | | AVANCE ACUMULADO | |
|--|------------------|-----------|------------|-------------------|-------------|------------------|-------------|
| | | | | Programado | % Alcanzado | Programado | % Alcanzado |
| Consultas de apoyo psicológico otorgadas | consulta | | 0.00 | 200.00 | 0.00 | 84.00 | 42.00 |
| Consultas de apoyo psicológico programadas | consulta | | 800.00 | 200.00 | 25.00 | 84.00 | 42.00 |

COMPORTAMIENTO DEL INDICADOR

Englobar los proyectos orientados a fomentar la integración familiar, el respeto y el impulso de valores que permitan a cada individuo un desarrollo armónico y sano.

| META ANUAL | AVANCE TRIMESTRAL | | AVANCE ACUMULADO | |
|------------|-------------------|-----------|------------------|-----------|
| | Programado | Alcanzado | Programado | Alcanzado |
| 100.00 | 100.00 | 100.00 | 0.00 | 0.00 |
| | | | EF% | SEMAFORO |
| | | | 100.00 | 0.00 |

DESCRIPCIÓN DE RESULTADOS Y JUSTIFICACIÓN EN CASO DE VARIACIÓN SUPERIOR A ± 10% RESPECTO A LO PROGRAMADO

EVALUACION DEL INDICADOR

DEPENDENCIA GENERAL:

A00 PRESIDENCIA

DEPENDENCIA AUXILIAR:

301 Unidad de Asistencia Social

ELABORÓ

REVISÓ



PBm-08b FICHA TECNICA DE SEGUIMIENTO DE INDICADORES 2020 DE GESTIÓN O ESTRATEGICO

SISTEMA MUNICIPAL DIF DE CHICOMICUAC

TIPO DE FICHA: OSFEM

PILAR DE DESARROLLO / EJE TRANSVERSAL: 1 Pilar 1: Social

TEMA DE DESARROLLO: Desarrollo humano incluyente, sin discriminación y libre de violencia

PROGRAMA PRESUPUESTARIO: 02060804 Desarrollo integral de la familia

PROYECTO PRESUPUESTARIO: 030608040101 Fomento a la integración de la familia

OBJETIVO DEL PROGRAMA PRESUPUESTARIO: Enlazar los proyectos orientados a fomentar la integración familiar, el respeto y el impulso de valores que permitan a cada individuo un desarrollo armónico, sano, pleno que asista al mejoramiento en las condiciones de vida y empoderando al respecto a los derechos de la niñez, adolescentes mujeres, discapacitados y adultos mayores.

DEPENDENCIA GENERAL: A00 PRESIDENCIA

DEPENDENCIA AUXILIAR: 301 Unidad de Asistencia Social

ESTRUCTURA DEL INDICADOR

NOMBRE DEL INDICADOR: Porcentaje en el otorgamiento de Asesoría Jurídica
 FÓRMULA DEL CÁLCULO: (Asesorías Jurídicas otorgadas/Asesorías Jurídicas Programadas)*100

INTERPRETACIÓN: Conocer la variación porcentual de asesorías jurídicas
 DIMENSIÓN QUE ATIENDE: Eficiencia

DESCRIPCIÓN DEL FACTOR DE COMPARACIÓN: Contiene Acciones Realizadas

ÁMBITO GEOGRÁFICO:

COBERTURA: Programa Operativo Anual

LÍNEA BASE

Numero: NA 1.3

FRECUENCIA DE MEDICIÓN: Mensual

| VARIABLE | UNIDAD DE MEDIDA | OPERACION | META ANUAL | AVANCE TRIMESTRAL | | AVANCE ACUMULADO | | | |
|---------------------------------|------------------|-----------|------------|-------------------|-----------|------------------|-----------|------|------|
| | | | | Programado | Alcanzado | % | Alcanzado | % | |
| Asesorías Jurídicas otorgadas | Asesorías | | 0.00 | 195.00 | 0.00 | 55.00 | 28.21 | 0.00 | 0.00 |
| Asesorías Jurídicas Programadas | Asesorías | | 755.00 | 195.00 | 25.83 | 55.00 | 28.21 | 0.00 | 0.00 |

COMPORTAMIENTO DEL INDICADOR

Englobar los proyectos orientados a fomentar la integración familiar, el respeto y el impulso de valores que permitan a cada individuo un desarrollo armónico y sano.

| META ANUAL | AVANCE TRIMESTRAL | | | AVANCE ACUMULADO | | |
|------------|-------------------|-----------|--------|------------------|-----------|------|
| | Programado | Alcanzado | EF% | Programado | Alcanzado | EF% |
| 100.00 | 100.00 | 100.00 | 100.00 | 0.00 | 0.00 | 0.00 |

DESCRIPCIÓN DE RESULTADOS Y JUSTIFICACIÓN EN CASO DE VARIACIÓN SUPERIOR A ± 10% RESPECTO A LO PROGRAMADO

EVALUACION DEL INDICADOR

DEPENDENCIA GENERAL: A00 PRESIDENCIA
 DEPENDENCIA AUXILIAR: 301 Unidad de Asistencia Social

ELABORÓ:

REVISÓ:

SISTEMA MUNICIPAL DIF DE CHICONCUAC **PbRm-08b) FICHA TECNICA DE SEGUIMIENTO DE INDICADORES 2020 DE GESTIÓN O ESTRATEGICO**

TIPO DE FICHA: OSFEM

PILAR DE DESARROLLO / EJE TRANSVERSAL: Eje transversal I: Igualdad de Género
TEMA DE DESARROLLO: Cultura de igualdad y prevención de la violencia contra las mujeres
PROGRAMA PRESUPUESTARIO: 02060805 Igualdad de trato y oportunidades para la mujer y el hombre
PROYECTO PRESUPUESTARIO: 020605050101 Coordinación Institucional para la igualdad de género
 020605050104 Apoyo social para el empoderamiento económico de la mujer
OBJETIVO DEL PROGRAMA PRESUPUESTARIO: Enlazar los proyectos para promover en todos los ámbitos sociales la igualdad sustantiva desde una perspectiva de género como una condición necesaria para el desarrollo integral de la sociedad, en igualdad de condiciones.
DEPENDENCIA GENERAL: DIF CHICONCUAC
DEPENDENCIA AUXILIAR: 391 Unidad de Asistencia Social

ESTRUCTURA DEL INDICADOR

NOMBRE DEL INDICADOR: Porcentaje de mujeres y hombres capacitados en áreas productivas.
FÓRMULA DEL CÁLCULO: (Mujeres y hombres que recibieron capacitación para el trabajo inscritas en el programa de apoyo municipal / Total de mujeres y hombres asistentes a los cursos de capacitación para el trabajo impartidos por el municipio) *100
INTERPRETACIÓN: Conocer la Variación Porcentual de mujeres y hombres capacitados
DIMENSIÓN QUE ATIENDE: Eficiencia
DESCRIPCIÓN DEL FACTOR DE COMPARACIÓN: Incluye Acciones Realizadas
ÁMBITO GEOGRÁFICO: PROGRAMA OPERATIVO ANUAL
COBERTURA: PROGRAMA OPERATIVO ANUAL
LÍNEA BASE: PROGRAMA OPERATIVO ANUAL
Numero: NA 1.1
FRECUENCIA DE MEDICIÓN: Trimestral

| VARIABLE | UNIDAD DE MEDIDA | OPERACION | META ANUAL | AVANCE TRIMESTRAL | | AVANCE ACUMULADO | |
|--|------------------|-----------|------------|-------------------|-------|------------------|------|
| | | | | Programado | % | Programado | % |
| Mujeres y hombres que recibieron capacitación para el trabajo inscritas en el programa de apoyo municipal | personas | | 0.00 | 25.00 | 0.00 | 0.00 | 0.00 |
| Total de mujeres y hombres asistentes a los cursos de capacitación para el trabajo impartidos por el municipio | personas | | 100.00 | 25.00 | 25.00 | 0.00 | 0.00 |

COMPORTAMIENTO DEL INDICADOR

DESCRIPCIÓN DE LA META ANUAL

Enlazar los proyectos para promover en todos los ámbitos sociales la igualdad sustantiva desde una perspectiva de género incluyendo

| META ANUAL | TRIMESTRE: Julio-Septiembre | | | |
|------------|-----------------------------|----------|------------------|----------|
| | AVANCE TRIMESTRAL | | AVANCE ACUMULADO | |
| Programado | Alcanzado | SEMAFORO | Programado | SEMAFORO |
| 100.00 | 0.00 | 0.00 | 0.00 | 0.00 |
| EF% | | | | |
| | | 0.00 | | 0.00 |

EVALUACION DEL INDICADOR

DEPENDENCIA GENERAL: DIF CHICONCUAC
DEPENDENCIA AUXILIAR: 391 Unidad de Asistencia Social

ELABORÓ

REVISÓ



SISTEMA MUNICIPAL DIF DE CHICONCUAC

PBrm-08b FICHA TECNICA DE SEGUIMIENTO DE INDICADORES 2020 DE GESTIÓN O ESTRATEGICO

TIPO DE FICHA: OSFEM

PILAR DE DESARROLLO / EJE TRANSVERSAL: Eje transversal: Igualdad de Género

TEMA DE DESARROLLO: Cultura de igualdad y prevención de la violencia contra las mujeres

PROGRAMA PRESUPUESTARIO: 02060805 Igualdad de trato y oportunidades para la mujer y el hombre

PROYECTO PRESUPUESTARIO: 020608050101 Coordinación Institucional para la Igualdad de género

020608050104 Apoyo social para el empoderamiento económico de la mujer

OBJETIVO DEL PROGRAMA PRESUPUESTARIO: Fortalecer los proyectos para promover en todos los ámbitos sociales la igualdad sustantiva de una perspectiva de género como una condición necesaria para el desarrollo integral de la sociedad, en igualdad de condiciones, oportunidades, derechos y obligaciones.

DEPENDENCIA GENERAL: B00 DIRECCIÓN GENERAL

DEPENDENCIA AUXILIAR: 301 Unidad de Asistencia Social

020608050102 Cultura de igualdad y prevención de la violencia de género

NOMBRE DEL INDICADOR: Porcentaje de otorgamiento de políticas con perspectiva de género.
FÓRMULA DEL CÁLCULO: (Políticas con perspectiva de género realizadas / Políticas con perspectiva de género programadas) *100

INTERPRETACIÓN: Conocer la variación porcentual de políticas de perspectiva de género

DIMENSIÓN QUE ATIENDE: Eficiencia

DESCRIPCIÓN DEL FACTOR DE COMPARACIÓN: Incluye Acciones Realizadas

ÁMBITO GEOGRÁFICO: Programa operativo anual

COBERTURA: Trimestral

LÍNEA BASE: Frecuencia de medición:

Número: NA 4.1

COMPORTAMIENTO DE LAS VARIABLES DURANTE EL TRIMESTRE: Julio-Septiembre

| VARIABLE | UNIDAD DE MEDIDA | OPERACION | META ANUAL | AVANCE TRIMESTRAL | | AVANCE ACUMULADO | |
|---|------------------|-----------|------------|-------------------|-------------|------------------|-------------|
| | | | | Programado | % Alcanzado | Programado | % Alcanzado |
| Políticas con perspectiva de género realizadas | Políticas | | 0.00 | 4.00 | 0.00 | 4.00 | 0.00 |
| Políticas con perspectiva de género programadas | Políticas | Quincenal | 10.00 | 4.00 | 40.00 | 4.00 | 40.00 |

COMPORTAMIENTO DEL INDICADOR

DESCRIPCIÓN DE LA META ANUAL

Englobar los proyectos para promover en todos los ámbitos sociales la igualdad sustantiva desde una perspectiva de género incluyente

| META ANUAL | AVANCE TRIMESTRAL | | AVANCE ACUMULADO | |
|------------|-------------------|--------|------------------|------|
| | Programado | EF% | Alcanzado | EF% |
| 100.00 | 100.00 | 100.00 | 100.00 | 0.00 |

DESCRIPCIÓN DE RESULTADOS Y JUSTIFICACIÓN EN CASO DE VARIACIÓN SUPERIOR A ± 10% RESPECTO A LO PROGRAMADO

EVALUACION DEL INDICADOR

DEPENDENCIA GENERAL: B00 DIRECCIÓN GENERAL

DEPENDENCIA AUXILIAR: 301 Unidad de Asistencia Social

ELABORO: [Firma]

REVISÓ: [Firma]

